



Gemeinde Krottendorf-Gaisfeld
Voranschlag 2026

Vorbericht gem. §§ 55 u. 56 StGHVO

Vorbericht zum Voranschlag 2026 der Gemeinde Krottendorf-Gaisfeld

Der Voranschlag 2026 (in der Folge auch als VA 2026 bezeichnet) besteht im Wesentlichen aus einem Ergebnisvoranschlag (alle geplanten Erträge und Aufwendungen) und einem Finanzierungsvoranschlag (alle geplanten Ein- und Auszahlungen).

1. Überblick über den Ergebnis- und Finanzierungsvoranschlag

Die Summen und Salden des Ergebnisvoranschlages ergeben nach dem VA 2026 für das Haushaltsjahr 2026 folgendes Bild:

Voranschlag 2026

Gemeinde Krottendorf-Gaisfeld

Ergebnishaushalt Gesamt 1. Ebene (Anlage 1a) - interne Vergütungen enthalten

MVAG	Mittelverwendungs- und -aufbringungsgruppen (1. Ebene)	VA 2026	VA 2025	RA 2024
211	Erträge aus der operativen Verwaltungstätigkeit	4 458 700,00	4 978 100,00	4 519 656,84
212	Erträge aus Transfers	948 700,00	1 554 100,00	1 324 989,12
213	Finanzerträge	7 600,00	2 000,00	8 319,52
21	Summe Erträge	5 415 000,00	6 534 200,00	5 852 965,28
221	Personalaufwand	1 398 300,00	1 442 500,00	1 194 736,41
222	Sachaufwand	1 911 100,00	2 496 500,00	2 634 999,82
223	Transferaufwand	2 757 600,00	3 148 000,00	2 592 126,87
224	Finanzaufwand	86 200,00	143 400,00	123 290,91
22	Summe Aufwendungen	6 153 200,00	7 230 400,00	6 545 154,01
SA0	Saldo (0) Nettoergebnis (21 - 22)	-738 200,00	-696 200,00	-692 188,73
230	Entnahmen von Haushaltsrücklagen	984 400,00	1 622 400,00	1 429 723,00
240	Zuweisungen an Haushaltsrücklagen	246 200,00	974 400,00	737 534,27
SA01	Saldo (01) Haushaltsrücklagen (230 - 240)	738 200,00	648 000,00	692 188,73
SA00	Saldo (00) Nettoergebnis nach Haushaltsrücklagen (Saldo 0 + Saldo 01)	0,00	-48 200,00	0,00

Die Summen und Salden des Finanzierungsvoranschlages ergeben nach dem VA 2026 für das Haushaltsjahr 2026 folgendes Bild:

Voranschlag 2026

Gemeinde Krottendorf-Gaisfeld

Finanzierungshaushalt Gesamt 1. Ebene (Anlage 1b) - interne Vergütungen enthalten

MVAG	Mittelverwendungs- und -aufbringungsgruppen (1. Ebene)	VA 2026	VA 2025	RA 2024
OPERATIVE GEBARUNG				
311	Einzahlungen aus operativer Verwaltungstätigkeit	4 434 500,00	4 355 700,00	4 337 525,82
312	Einzahlungen aus Transfers	910 100,00	1 518 000,00	1 254 139,27
313	Einzahlungen aus Finanzerträgen	7 600,00	2 000,00	8 319,52
31	Summe Einzahlungen operative Gebarung	5 352 200,00	5 875 700,00	5 599 984,61
321	Auszahlungen aus Personalaufwand	1 392 100,00	1 436 500,00	1 176 991,88
322	Auszahlungen aus Sachaufwand	1 171 700,00	1 243 900,00	1 579 316,27
323	Auszahlungen aus Transfers	2 505 000,00	2 753 200,00	2 319 991,78
324	Auszahlungen aus Finanzaufwand	86 200,00	143 400,00	123 290,91
32	Summe Auszahlungen operative Gebarung	5 155 000,00	5 577 000,00	5 199 590,64
SA1	Saldo (1) Geldfluss aus der operativen Gebarung (31 – 32)	197 200,00	298 700,00	400 393,97
INVESTIVE GEBARUNG				
331	Einzahlungen aus der Investitionstätigkeit	0,00	0,00	18 550,00
332	Einzahlungen aus der Rückzahlung von Darlehen sowie gewährten Vorschüssen	8 900,00	0,00	0,00
333	Einzahlungen aus Kapitaltransfers	555 700,00	1 027 600,00	857 836,33
33	Summe Einzahlungen investive Gebarung	564 600,00	1 027 600,00	876 386,33
341	Auszahlungen aus der Investitionstätigkeit	701 100,00	1 755 200,00	2 785 731,10
342	Auszahlungen aus der Gewährung von Darlehen sowie gewährten Vorschüssen	152 300,00	0,00	0,00
343	Auszahlungen aus Kapitaltransfers	252 600,00	411 700,00	253 712,38
34	Summe Auszahlungen investive Gebarung	1 106 000,00	2 166 900,00	3 039 443,48
SA2	Saldo (2) Geldfluss aus der investiven Gebarung (33 – 34)	-541 400,00	-1 139 300,00	-2 163 057,15
SA3	Saldo (3) Nettofinanzierungssaldo (Saldo 1 + Saldo 2)	-344 200,00	-840 600,00	-1 762 663,18

MVAG	Mittelverwendungs- und -aufbringungsgruppen (1. Ebene)	VA 2026	VA 2025	RA 2024
FINANZIERUNGSTÄTIGKEIT				
351	Einzahlungen aus der Aufnahme von Finanzschulden	364 000,00	660 000,00	1 619 400,00
353	Einzahlungen infolge eines Kapitaltausches bei derivativen Finanzinstrumenten mit Grundgeschäft	0,00	0,00	0,00
355	Einzahlungen aus dem Abgang von Finanzinstrumenten	0,00	0,00	0,00
35	Summe Einzahlungen aus der Finanzierungstätigkeit	364 000,00	660 000,00	1 619 400,00
361	Auszahlungen aus der Tilgung von Finanzschulden	345 200,00	1 000 500,00	357 562,12
363	Auszahlungen infolge eines Kapitaltausches bei derivativen Finanzinstrumenten mit Grundgeschäft	0,00	0,00	0,00
365	Auszahlungen für den Erwerb von Finanzinstrumenten	0,00	0,00	0,00
36	Summe Auszahlungen aus der Finanzierungstätigkeit	345 200,00	1 000 500,00	357 562,12
SA4	Saldo (4) Geldfluss aus der Finanzierungstätigkeit (35 – 36)	18 800,00	-340 500,00	1 261 837,88
SA5	Saldo (5) Geldfluss aus der voranschlagswirksamen Gebarung (Saldo 3 + Saldo 4)	-325 400,00	-1 181 100,00	-500 825,30

SA0: Ist das Pendant zu einem Gewinn oder Verlust in der Privatwirtschaft. Dieser beinhaltet jedoch die Abschreibung und ist deswegen in den letzten Jahren (Kindergartenbau) stark angestiegen.

SA1: Zeigt, ob sich die Gemeinde das „tägliche Leben“ sprich den laufenden Betrieb leisten kann.

2. Investive Vorhaben und ihre Finanzierung

Für das Haushaltsjahr 2026 plant die Gemeinde Krottendorf-Gaisfeld folgende neue Investitionen:

- Umbau der Liegenschaft in Gaisfeld (ehem. Kindergarten) zu einer Kinderkrippe
- Anschaffung HLF2 inkl. Geräte FF Gaisfeld
- Bauhof Krottendorf
- Anschaffungen FF Krottendorf

Die Adaption der Kinderkrippe in Gaisfeld wird 2026 in Summe Ausgaben in der Höhe von € 462.700,00,00 nach sich ziehen. Der Kauf wurde bereits im Jahr 2025 abgewickelt. Für den Umbau wurde bereits eine Förderung der Abteilung 6 in der Höhe von € 273.000,00 zugesagt. Für die Darlehenstilgung wurden ebenfalls bereits BZ-Mittel zugesagt.

Bei der FF Gaisfeld erlitt das nur 7 Jahre alte HLF2 in der Hochwasserkatastrophe aus dem Jahr 2024 einen Totalschaden und muss somit, auch im Sinne der Einsatzbereitschaft, neu angeschafft werden. Die Finanzierung erfolgt aus der Versicherungszahlung, Mitteln vom Landesfeuerwehrverband, Eigenmitteln der Feuerwehr sowie einem Eigenanteil der Gemeinde. Die Verhandlung über BZ-Mittel für den Eigenanteil der Gemeinde ist noch ausständig.

Beim Bauhof Krottendorf ist des Weiteren aus Sicherheitsgründen die Errichtung eines Zaunes notwendig und die Sanierung der Schotter- und Kieskojen. Die Finanzierung erfolgt mit KIP Mittel.

Die Anschaffung der FF Krottendorf betrifft neue Helme für die gesamte einsatzbereite Mannschaft. Die Finanzierung erfolgt über ein inneres Darlehen.

Die bereits im Jahr 2025 geplanten Vorhaben bezüglich der Fernwärmeanschlüsse werden voraussichtlich 2026 gemacht werden.

Des Weiteren fallen noch folgende Investitionen im Sinne des § 33 Steirischenpflichtschulerhaltungsgesetzen für die Infrastruktur, sowie bei dem für unsere Abwasserentsorgung verantwortlichen Verband (Abwasserverband Mittleres Kainachtal mit Södingtal) und für die Öffentliche Beleuchtung an:

VC-Code	Vorhaben	Höhe der Investition
3211026	Vorhaben VS Ligist	1.100,00 €
3211126	VS St. Johann	2.000,00 €
3322026	Musikschule Ligist	2.500,00 €
3811026	Abwasserverband Mittleres Kainachtal mit Södingtal	38.500,00 €
1816000	Öffentliche Beleuchtung	50.000,00 €

Eine detaillierte Aufstellung liefert der im Voranschlag enthaltene Investitionsnachweis (Vorhabenscode 1,2 und 3). Zusammengefasst ist festzuhalten, dass die Anschaffungs- oder Herstellungskosten im Wesentlichen durch Darlehen, Kapitaltransfers von Gemeinden, KIG Gelder, mit dem Zukunftsfond für Elementarpädagogik, dem Investitionskostenzuschuss für das Kinderbetreuungsangebot und innere Darlehen finanziert werden.

3. Ertragsanteile

Die Höhe der Ertragsanteile wurden lt. Schreiben vom Land Steiermark vom 04.11.2025 eingearbeitet.

4. Müllgebühren

Der Gebührenhaushalt Müll weist im Ergebnishaushalt SA 0 ein positives Ergebnis in der Höhe von € 5.300,00 und im Finanzierungshaushalt im SA 1 ein positives Ergebnis in der Höhe von € 5.600,00 auf. Aus diesem Grund werden budgetär € 5.300,00 der Rücklage Müllabfuhr zugeführt.

Weiters ist eine Entnahme von der Rücklage Müllabfuhr für die Finanzierung des Vorhabens FF-Gaisfeld HLF2 und div. Anschaffungen in der Höhe von € 130.000,00, in Form eines inneren Darlehens, und die jährliche Rückführung des inneren Darlehens, eingeplant.

5. Kanalgebühren

Der Gebührenhaushalt Abwasser weist im Ergebnishaushalt SA 0 ein positives Ergebnis in der Höhe von € 14.700,00 und im Finanzierungshaushalt SA 3 ein Minus von € 5.200,00 auf, es kommt daher budgetär zu keiner Rücklagenzuführung

Es sind Investitionskosten in der Höhe von € 38.500, -- veranschlagt, die geschätzten Anschlussbeiträge werden für den investiven Haushalt verwendet.

Weiters ist eine Entnahme von der Rücklage Abwasser für die Finanzierung des Vorhabens FF-Krottendorf für div. Anschaffungen in der Höhe von € 22.300,00 in Form eines inneren Darlehens, und die jährliche wieder Rückführung, eingeplant.

6. Bedarfszuweisung

Es wurden zugesagte Bedarfszuweisungen in der Höhe von € 214.500,00 (DL-Tilgung Kindergartenbau und Kinderkrippe) eingepflegt.

7. Zuführung operativer Haushalt an investiven Haushalt

Nach der Berechnungsformel für freie Finanzmittel aus dem Kernhaushalt (ausgenommen Müll- und Abwasserbeseitigung) die wie folgt lautet:

SA1 minus BZs minus Darlehenstilgungen

SA1 € 160.400,00 (Summe der Einzahlungen abzgl. Summe der Auszahlungen) minus BZs (€ 0,00,-- ohne BZ für Darlehenstilgung) minus Darlehenstilgungen € 345.200,00 plus Katastrophengelder € 20.000,00 minus 77er Konten ohne Vorhabenscode € 16.600,00, abzüglich Rücklagenzuführung Ansatz 853 € 17.500,0. Dies ergibt ein Minus von € 198.900,00 und wir können somit nichts aus dem operativen Haushalt zuführen.

8. Nettoergebnis

Das Nettoergebnis ist ausgeglichen dargestellt, um dies zu erreichen wurde von der 50%igen Haushaltsrücklage

€ 769.500,00 entnommen.

9. Dienstpostenplan

Der Dienstpostenplan wurde gemäß der derzeitigen Personalsituation neu eingepflegt.

Die Hundeabgabe wird in der mit Gemeinderatsbeschluss vom 13.12.2018 festgesetzten Höhe im Haushaltsjahr 2026 weiter erhoben.

Die Lustbarkeitsabgabe wird in der mit Gemeinderatsbeschluss vom 15.12.2015 festgesetzten Höhe im Haushaltsjahr 2026 weiter erhoben.

Ergebnishaushalt Gesamt 1. Ebene (Anlage 1a)
- interne Vergütungen enthalten

MVAG	Mittelverwendungs- und -aufbringungsgruppen (1. Ebene)	VA 2026	VA 2025	RA 2024
211	Erträge aus der operativen Verwaltungstätigkeit	4 458 700,00	4 978 100,00	4 519 656,64
212	Erträge aus Transfers	948 700,00	1 554 100,00	1 324 989,12
213	Finanzerträge	7 600,00	2 000,00	8 319,52
21	Summe Erträge	5 415 000,00	6 534 200,00	5 852 965,28
221	Personalaufwand	1 398 300,00	1 442 500,00	1 194 736,41
222	Sachaufwand	1 911 100,00	2 496 500,00	2 634 999,82
223	Transferaufwand	2 757 600,00	3 148 000,00	2 592 126,87
224	Finanzaufwand	86 200,00	143 400,00	123 290,91
22	Summe Aufwendungen	6 153 200,00	7 230 400,00	6 545 154,01
SA0	Saldo (0) Nettoergebnis (21 - 22)	-738 200,00	-696 200,00	-692 188,73
230	Entnahmen von Haushaltsrücklagen	984 400,00	1 622 400,00	1 429 723,00
240	Zuweisungen an Haushaltsrücklagen	246 200,00	974 400,00	737 534,27
SA01	Saldo (01) Haushaltsrücklagen (230 - 240)	738 200,00	648 000,00	692 188,73
SA00	Saldo (00) Nettoergebnis nach Haushaltsrücklagen (Saldo 0 + Saldo 01)	0,00	-48 200,00	0,00

Finanzierungshaushalt Gesamt 1. Ebene (Anlage 1b)
- interne Vergütungen enthalten

MVAG	Mittelverwendungs- und -aufbringungsgruppen (1. Ebene)	VA 2026	VA 2025	RA 2024
OPERATIVE GEBARUNG				
311	Einzahlungen aus operativer Verwaltungstätigkeit	4 434 500,00	4 355 700,00	4 337 525,82
312	Einzahlungen aus Transfers	910 100,00	1 518 000,00	1 254 139,27
313	Einzahlungen aus Finanzerträgen	7 600,00	2 000,00	8 319,52
31	Summe Einzahlungen operative Gebarung	5 352 200,00	5 875 700,00	5 599 984,61
321	Auszahlungen aus Personalaufwand	1 392 100,00	1 436 500,00	1 176 991,68
322	Auszahlungen aus Sachaufwand	1 171 700,00	1 243 900,00	1 579 316,27
323	Auszahlungen aus Transfers	2 505 000,00	2 753 200,00	2 319 991,78
324	Auszahlungen aus Finanzaufwand	86 200,00	143 400,00	123 290,91
32	Summe Auszahlungen operative Gebarung	5 155 000,00	5 577 000,00	5 199 590,64
SA1	Saldo (1) Geldfluss aus der operativen Gebarung (31 – 32)	197 200,00	298 700,00	400 393,97
INVESTIVE GEBARUNG				
331	Einzahlungen aus der Investitionstätigkeit	0,00	0,00	18 550,00
332	Einzahlungen aus der Rückzahlung von Darlehen sowie gewährten Vorschüssen	8 900,00	0,00	0,00
333	Einzahlungen aus Kapitaltransfers	555 700,00	1 027 600,00	857 836,33
33	Summe Einzahlungen investive Gebarung	564 600,00	1 027 600,00	876 386,33
341	Auszahlungen aus der Investitionstätigkeit	701 100,00	1 755 200,00	2 785 731,10
342	Auszahlungen aus der Gewährung von Darlehen sowie gewährten Vorschüssen	152 300,00	0,00	0,00
343	Auszahlungen aus Kapitaltransfers	252 600,00	411 700,00	253 712,38
34	Summe Auszahlungen investive Gebarung	1 106 000,00	2 166 900,00	3 039 443,48
SA2	Saldo (2) Geldfluss aus der investiven Gebarung (33 – 34)	-541 400,00	-1 139 300,00	-2 163 057,15
SA3	Saldo (3) Nettofinanzierungssaldo (Saldo 1 + Saldo 2)	-344 200,00	-840 600,00	-1 762 663,18

MVAG	Mittelverwendungs- und -aufbringungsgruppen (1. Ebene)	VA 2026	VA 2025	RA 2024
FINANZIERUNGSTÄTIGKEIT				
351	Einzahlungen aus der Aufnahme von Finanzschulden	364 000,00	660 000,00	1 619 400,00
353	Einzahlungen infolge eines Kapitaltausches bei derivativen Finanzinstrumenten mit Grundgeschäft	0,00	0,00	0,00
355	Einzahlungen aus dem Abgang von Finanzinstrumenten	0,00	0,00	0,00
35	Summe Einzahlungen aus der Finanzierungstätigkeit	364 000,00	660 000,00	1 619 400,00
361	Auszahlungen aus der Tilgung von Finanzschulden	345 200,00	1 000 500,00	357 562,12
363	Auszahlungen infolge eines Kapitaltausches bei derivativen Finanzinstrumenten mit Grundgeschäft	0,00	0,00	0,00
365	Auszahlungen für den Erwerb von Finanzinstrumenten	0,00	0,00	0,00
36	Summe Auszahlungen aus der Finanzierungstätigkeit	345 200,00	1 000 500,00	357 562,12
SA4	Saldo (4) Geldfluss aus der Finanzierungstätigkeit (35 – 36)	18 800,00	-340 500,00	1 261 837,88
SA5	Saldo (5) Geldfluss aus der voranschlagswirksamen Gebarung (Saldo 3 + Saldo 4)	-325 400,00	-1 181 100,00	-500 825,30

Querschnitt (Anlage 5b)

VQS- Pos.	Zuordnung der MVAG	Bezeichnung	Anmerkungen	Gesamt- Haushalt	Haushalt ohne Quasi-KG	Quasi-KG ²
Mittelaufbringung (Erträge bzw. Einzahlungen und erhaltene Kapitaltransfers)						
10	3111	Einzahlungen aus eigenen Abgaben		765 900,00	765 900,00	0,00
11	2112	Erträge aus Ertragsanteilen		2 464 100,00	2 464 100,00	0,00
12	2113, 2114, 2115	Erträge aus Gebühren, Leistungen, Besitz und wirtschaftlicher Tätigkeit		1 172 700,00	1 142 700,00	30 000,00
13	2116	Erträge aus Veräußerungen, sonstige Erträge	ohne Gruppe (Konto) 806, 807, 899	31 800,00	31 800,00	0,00
14	2117	Nicht finanzierungswirksame operative Erträge	ohne Gruppe (Konto) 817, 819, 891	0,00	0,00	0,00
15	212x	Erträge aus Transfers	ohne Gruppe (Konto) 813	910 100,00	910 100,00	0,00
16	213x	Finanzerträge	ohne Gruppe (Konto) 818, 821, 825, 826	7 600,00	7 600,00	0,00
17	333x	Erhaltene Kapitaltransfers		555 700,00	534 000,00	21 700,00
19	Summe 1 (Mittelaufbringung bereinigt) ³			5 907 900,00	5 856 200,00	51 700,00
Mittelverwendung (Aufwendungen)						
20	2211, 2212, 2213	Finanzierungswirksamer Personalaufwand		1 392 100,00	1 392 100,00	0,00
21	2221 - 2225	Finanzierungswirksamer Sachaufwand	ohne Gruppe (Konto) 799	1 171 700,00	1 170 300,00	1 400,00
22	2226	Verluste aus dem Abgang von Anlagevermögen, Rückstellungen für ausstehende Rechnungen	nur Gruppe (Konto) 683, 688	0,00	0,00	0,00
23	223x	Transferaufwand	ohne Gruppe (Konto) 696, 761	2 757 600,00	2 757 600,00	0,00
24	224x	Finanzaufwand	ohne Gruppe (Konto) 652, 654, 682, 694, 697, 699	86 200,00	86 200,00	0,00
29	Summe 2 (Mittelverwendung bereinigt) ³			5 407 600,00	5 406 200,00	1 400,00
Vermögensbildung (Sachanlagevermögen), inkl. Vorräte						
30	341x	Immaterielle Vermögenswerte und Sachanlagen (Zugang/Auszahlungen)	ohne Gruppe (Konto) 080-083	701 100,00	701 100,00	0,00
31	331x	Immaterielle Vermögenswerte und Sachanlagen (Abgang/Einzahlungen)	ohne Gruppe (Konto) 080-083, 800-806 (Abgang mit Minus erfassen)	0,00	0,00	0,00
32	3221	Vorräte (Saldo/Auszahlungen)	ohne Unterklasse 40-48	0,00	0,00	0,00
39	Summe 3 (Vermögensbildung bereinigt) ³			701 100,00	701 100,00	0,00
49	Saldo = Summe 1 - Summe 2 - Summe 3			-200 800,00	-251 100,00	50 300,00

VQS-Pos.	Zuordnung der MVAG	Bezeichnung	Anmerkungen	Gesamt-Haushalt	Haushalt ohne Quasi-KG	Quasi-KG ²
Überrechnung Quasi-Kapitalgesellschaften (Quasi-KG) gemäß ESVG						
50	2301	Entnahmen von Haushaltsrücklagen		n.a.	n.a.	0,00
51	2401	Zuweisungen an Haushaltsrücklagen		n.a.	n.a.	-17 500,00
52	332x	Einzahlungen aus der Rückzahlung von Darlehen sowie gewährten Vorschüssen	ohne Gruppe (Konto) 273, 280-282	n.a.	n.a.	0,00
53	342x	Auszahlungen aus der Gewährung von Darlehen sowie gewährten Vorschüssen	ohne Gruppe (Konto) 273, 280-282	n.a.	n.a.	0,00
54	351x	Einzahlungen aus der Aufnahme von Finanzschulden		n.a.	n.a.	0,00
55	361x	Auszahlungen aus der Tilgung von Finanzschulden		n.a.	n.a.	0,00
59	Überrechnung Quasi-KG Summe aus Position 49 (Quasi-KG) und Position 50 bis 55			n.a.	n.a.	32 800,00
60	Finanzierungssaldo (Voranschlag) aus Position 49 (Haushalt ohne Quasi-KG) und Position 59 (Quasi-KG)¹			n.a.	-218 300,00	n.a.
61	Erläuterungen der Gebietskörperschaft (optional)					

1) Entsprechend den Bestimmungen des Artikel 15 Abs. 1 Österreichischer Stabilitätspakt sind die Daten bzw. Grobplanungen der Gemeinden landesweise im Wege der Länder vorzulegen, das ausgewiesene Einzelergebnis der Gemeinde zum Finanzierungssaldo gemäß Pos. 60 hat nur bedingte Aussagekraft für das Gesamtergebnis der Haushaltskoordinierung.

2) Quasi-Kapitalgesellschaften außerhalb des Sektors Staat gemäß ESVG (Ansatz 85-86).

3) Mittelaufbringung und -verwendung sowie Vermögensbildung bereinigt näherungsweise im Sinne der Einnahmen und Ausgaben gemäß ESVG.

Ergebnishaushalt Bereichsbudget 1. und 2. Ebene (Anlage 1a)

Vertretungskörper und allgemeine Verwaltung (Gruppe 0)

MVAG	Mittelverwendungs- und -aufbringungsgruppen (1. und 2. Ebene)	VA 2026	VA 2025	RA 2024
211	Erträge aus der operativen Verwaltungstätigkeit	87 100,00	66 600,00	66 501,02
2111	Erträge aus eigenen Abgaben	0,00	0,00	0,00
2112	Erträge aus Ertragsanteilen	0,00	0,00	0,00
2113	Erträge aus Gebühren	0,00	0,00	0,00
2114	Erträge aus Leistungen	16 500,00	6 500,00	16 589,16
2115	Erträge aus Besitz und wirtschaftlicher Tätigkeit	57 400,00	56 200,00	45 994,48
2116	Erträge aus Veräußerung und sonstige Erträge	5 500,00	3 900,00	3 909,72
2117	Nicht finanzierungswirksame operative Erträge	7 700,00	0,00	7,66
212	Erträge aus Transfers	0,00	0,00	0,00
2121	Transferertrag von Trägern des öffentlichen Rechts	0,00	0,00	0,00
2122	Transferertrag von Beteiligungen	0,00	0,00	0,00
2123	Transferertrag von Unternehmen (mit Finanzunternehmen)	0,00	0,00	0,00
2124	Transferertrag von Haushalten und Organisationen ohne Erwerbscharakter	0,00	0,00	0,00
2125	Transferertrag vom Ausland	0,00	0,00	0,00
2126	Investitions- und Tilgungszuschüsse zwischen Unternehmungen und Betrieben der Gebietskörperschaft und der Gebietskörperschaft	0,00	0,00	0,00
2127	Nicht finanzierungswirksamer Transferertrag	0,00	0,00	0,00
213	Finanzerträge	0,00	0,00	4,93
2131	Erträge aus Zinsen	0,00	0,00	4,93
2132	Erträge aus Zinsen aus derivativen Finanzinstrumenten mit und ohne Grundgeschäft	0,00	0,00	0,00
2133	Erträge aus Gewinnentnahmen von marktbestimmten Betrieben	0,00	0,00	0,00
2134	Sonstige Finanzerträge	0,00	0,00	0,00
2135	Erträge aus Dividenden/Gewinnausschüttungen	0,00	0,00	0,00
2136	Sonstige nicht finanzierungswirksame Finanzerträge	0,00	0,00	0,00
21	Summe Erträge	87 100,00	66 600,00	66 505,95
221	Personalaufwand	340 500,00	343 800,00	322 926,15
2211	Personalaufwand (Bezüge, Nebengebühren, Mehrleistungen)	245 500,00	239 400,00	226 377,52
2212	Gesetzlicher und freiwilliger Sozialaufwand	93 800,00	102 500,00	88 906,71
2213	Sonstiger Personalaufwand	0,00	0,00	0,00
2214	Nicht finanzierungswirksamer Personalaufwand	1 200,00	1 900,00	7 641,92
222	Sachaufwand	417 100,00	421 500,00	389 247,09
2221	Gebrauchs- und Verbrauchsgüter, Handelswaren	33 900,00	43 700,00	30 457,65
2222	Verwaltungs- und Betriebsaufwand	67 300,00	69 700,00	79 882,01

Vertretungskörper und allgemeine Verwaltung (Gruppe 0)

MVAG	Mittelverwendungs- und -aufbringungsgruppen (1. und 2. Ebene)	VA 2026	VA 2025	RA 2024
2223	Leasing- und Mietaufwand	60 200,00	61 500,00	53 261,18
2224	Instandhaltung	11 400,00	4 300,00	4 443,28
2225	Sonstiger Sachaufwand	216 400,00	214 400,00	193 446,87
2226	Nicht finanzierungswirksamer Sachaufwand	27 900,00	27 900,00	27 756,10
223	Transferaufwand	51 700,00	49 700,00	50 829,31
2231	Transferaufwand an Träger des öffentlichen Rechts	47 000,00	44 100,00	46 537,48
2232	Transferaufwand an Beteiligungen	0,00	0,00	0,00
2233	Transferaufwand an Unternehmen (mit Finanzunternehmen)	0,00	0,00	0,00
2234	Transferaufwand an Haushalte und Organisationen ohne Erwerbscharakter	4 700,00	5 600,00	4 291,83
2235	Transferaufwand an das Ausland	0,00	0,00	0,00
2236	Investitions- und Tilgungszuschüsse zwischen Unternehmungen und Betrieben der Gebietskörperschaft und der Gebietskörperschaft	0,00	0,00	0,00
2237	Nicht finanzierungswirksamer Transferaufwand	0,00	0,00	0,00
224	Finanzaufwand	200,00	300,00	630,57
2241	Aufwendungen für Zinsen	100,00	200,00	535,76
2242	Zinsen und sonstige Aufwendungen aus derivativen Finanzinstrumenten mit und ohne Grundgeschäft	0,00	0,00	0,00
2243	Gewinnentnahmen von Unternehmungen und marktbestimmten Betrieben der Gebietskörperschaft (innerhalb der Gebietskörperschaft)	0,00	0,00	0,00
2244	Sonstiger Finanzaufwand	100,00	100,00	94,81
2245	Nicht finanzierungswirksamer Finanzaufwand	0,00	0,00	0,00
22	Summe Aufwendungen	809 500,00	815 300,00	763 633,12
SA0	Saldo (0) Nettoergebnis (21 - 22)	-722 400,00	-748 700,00	-697 127,17
230	Entnahmen von Haushaltsrücklagen	0,00	0,00	0,00
2301	Entnahmen von Haushaltsrücklagen	0,00	0,00	0,00
240	Zuweisungen an Haushaltsrücklagen	0,00	0,00	0,00
2401	Zuweisungen an Haushaltsrücklagen	0,00	0,00	0,00
SA01	Saldo (01) Haushaltsrücklagen (230 - 240)	0,00	0,00	0,00
SA00	Saldo (00) Nettoergebnis nach Haushaltsrücklagen (Saldo 0 + Saldo 01)	-722 400,00	-748 700,00	-697 127,17

Öffentliche Ordnung und Sicherheit (Gruppe 1)

MVAG	Mittelverwendungs- und -aufbringungsgruppen (1. und 2. Ebene)	VA 2026	VA 2025	RA 2024
211	Erträge aus der operativen Verwaltungstätigkeit	0,00	19 600,00	213,93
2111	Erträge aus eigenen Abgaben	0,00	0,00	0,00
2112	Erträge aus Ertragsanteilen	0,00	0,00	0,00
2113	Erträge aus Gebühren	0,00	0,00	0,00
2114	Erträge aus Leistungen	0,00	0,00	24,91
2115	Erträge aus Besitz und wirtschaftlicher Tätigkeit	0,00	0,00	0,00
2116	Erträge aus Veräußerung und sonstige Erträge	0,00	19 600,00	189,02
2117	Nicht finanzierungswirksame operative Erträge	0,00	0,00	0,00
212	Erträge aus Transfers	800,00	68 500,00	198 690,00
2121	Transferertrag von Trägern des öffentlichen Rechts	0,00	68 500,00	166 000,00
2122	Transferertrag von Beteiligungen	0,00	0,00	0,00
2123	Transferertrag von Unternehmen (mit Finanzunternehmen)	0,00	0,00	0,00
2124	Transferertrag von Haushalten und Organisationen ohne Erwerbscharakter	0,00	0,00	0,00
2125	Transferertrag vom Ausland	0,00	0,00	0,00
2126	Investitions- und Tilgungszuschüsse zwischen Unternehmungen und Betrieben der Gebietskörperschaft und der Gebietskörperschaft	0,00	0,00	0,00
2127	Nicht finanzierungswirksamer Transferertrag	800,00	0,00	32 690,00
213	Finanzerträge	0,00	0,00	0,00
2131	Erträge aus Zinsen	0,00	0,00	0,00
2132	Erträge aus Zinsen aus derivativen Finanzinstrumenten mit und ohne Grundgeschäft	0,00	0,00	0,00
2133	Erträge aus Gewinnentnahmen von marktbestimmten Betrieben	0,00	0,00	0,00
2134	Sonstige Finanzerträge	0,00	0,00	0,00
2135	Erträge aus Dividenden/Gewinnausschüttungen	0,00	0,00	0,00
2136	Sonstige nicht finanzierungswirksame Finanzerträge	0,00	0,00	0,00
21	Summe Erträge	800,00	88 100,00	198 903,93
221	Personalaufwand	0,00	0,00	0,00
2211	Personalaufwand (Bezüge, Nebengebühren, Mehrleistungen)	0,00	0,00	0,00
2212	Gesetzlicher und freiwilliger Sozialaufwand	0,00	0,00	0,00
2213	Sonstiger Personalaufwand	0,00	0,00	0,00
2214	Nicht finanzierungswirksamer Personalaufwand	0,00	0,00	0,00
222	Sachaufwand	1 900,00	22 400,00	1 466,86
2221	Gebrauchs- und Verbrauchsgüter, Handelswaren	0,00	0,00	180,00
2222	Verwaltungs- und Betriebsaufwand	0,00	0,00	0,00

Öffentliche Ordnung und Sicherheit (Gruppe 1)

MVAG	Mittelverwendungs- und -aufbringungsgruppen (1. und 2. Ebene)	VA 2026	VA 2025	RA 2024
2223	Leasing- und Mietaufwand	0,00	0,00	0,00
2224	Instandhaltung	0,00	0,00	0,00
2225	Sonstiger Sachaufwand	1 900,00	22 400,00	1 286,86
2226	Nicht finanzierungswirksamer Sachaufwand	0,00	0,00	0,00
223	Transferaufwand	264 900,00	231 100,00	226 721,58
2231	Transferaufwand an Träger des öffentlichen Rechts	264 900,00	231 100,00	226 721,58
2232	Transferaufwand an Beteiligungen	0,00	0,00	0,00
2233	Transferaufwand an Unternehmen (mit Finanzunternehmen)	0,00	0,00	0,00
2234	Transferaufwand an Haushalte und Organisationen ohne Erwerbscharakter	0,00	0,00	0,00
2235	Transferaufwand an das Ausland	0,00	0,00	0,00
2236	Investitions- und Tilgungszuschüsse zwischen Unternehmungen und Betrieben der Gebietskörperschaft und der Gebietskörperschaft	0,00	0,00	0,00
2237	Nicht finanzierungswirksamer Transferaufwand	0,00	0,00	0,00
224	Finanzaufwand	1 400,00	2 500,00	7 580,13
2241	Aufwendungen für Zinsen	1 300,00	2 400,00	7 484,04
2242	Zinsen und sonstige Aufwendungen aus derivativen Finanzinstrumenten mit und ohne Grundgeschäft	0,00	0,00	0,00
2243	Gewinnentnahmen von Unternehmungen und marktbestimmten Betrieben der Gebietskörperschaft (innerhalb der Gebietskörperschaft)	0,00	0,00	0,00
2244	Sonstiger Finanzaufwand	100,00	100,00	96,09
2245	Nicht finanzierungswirksamer Finanzaufwand	0,00	0,00	0,00
22	Summe Aufwendungen	268 200,00	256 000,00	235 768,57
SA0	Saldo (0) Nettoergebnis (21 - 22)	-267 400,00	-167 900,00	-36 864,64
230	Entnahmen von Haushaltsrücklagen	0,00	68 500,00	166 000,00
2301	Entnahmen von Haushaltsrücklagen	0,00	68 500,00	166 000,00
240	Zuweisungen an Haushaltsrücklagen	0,00	68 500,00	166 000,00
2401	Zuweisungen an Haushaltsrücklagen	0,00	68 500,00	166 000,00
SA01	Saldo (01) Haushaltsrücklagen (230 - 240)	0,00	0,00	0,00
SA00	Saldo (00) Nettoergebnis nach Haushaltsrücklagen (Saldo 0 + Saldo 01)	-267 400,00	-167 900,00	-36 864,64

Unterricht, Erziehung, Sport und Wissenschaft (Gruppe 2)

MVAG	Mittelverwendungs- und -aufbringungsgruppen (1. und 2. Ebene)	VA 2026	VA 2025	RA 2024
211	Erträge aus der operativen Verwaltungstätigkeit	422 200,00	1 007 400,00	521 289,53
2111	Erträge aus eigenen Abgaben	0,00	0,00	0,00
2112	Erträge aus Ertragsanteilen	0,00	0,00	0,00
2113	Erträge aus Gebühren	0,00	0,00	0,00
2114	Erträge aus Leistungen	404 900,00	404 200,00	459 560,61
2115	Erträge aus Besitz und wirtschaftlicher Tätigkeit	9 400,00	8 400,00	8 605,00
2116	Erträge aus Veräußerung und sonstige Erträge	7 900,00	594 800,00	52 763,19
2117	Nicht finanzierungswirksame operative Erträge	0,00	0,00	360,73
212	Erträge aus Transfers	466 900,00	766 700,00	434 746,18
2121	Transferertrag von Trägern des öffentlichen Rechts	458 100,00	764 500,00	427 310,91
2122	Transferertrag von Beteiligungen	0,00	0,00	0,00
2123	Transferertrag von Unternehmen (mit Finanzunternehmen)	0,00	0,00	0,00
2124	Transferertrag von Haushalten und Organisationen ohne Erwerbscharakter	0,00	0,00	0,00
2125	Transferertrag vom Ausland	0,00	0,00	0,00
2126	Investitions- und Tilgungszuschüsse zwischen Unternehmungen und Betrieben der Gebietskörperschaft und der Gebietskörperschaft	0,00	0,00	0,00
2127	Nicht finanzierungswirksamer Transferertrag	8 800,00	2 200,00	7 435,27
213	Finanzerträge	0,00	0,00	400,36
2131	Erträge aus Zinsen	0,00	0,00	400,36
2132	Erträge aus Zinsen aus derivativen Finanzinstrumenten mit und ohne Grundgeschäft	0,00	0,00	0,00
2133	Erträge aus Gewinnentnahmen von marktbestimmten Betrieben	0,00	0,00	0,00
2134	Sonstige Finanzerträge	0,00	0,00	0,00
2135	Erträge aus Dividenden/Gewinnausschüttungen	0,00	0,00	0,00
2136	Sonstige nicht finanzierungswirksame Finanzerträge	0,00	0,00	0,00
21	Summe Erträge	889 100,00	1 774 100,00	956 436,07
221	Personalaufwand	715 500,00	753 200,00	566 867,98
2211	Personalaufwand (Bezüge, Nebengebühren, Mehrleistungen)	544 800,00	580 100,00	426 781,74
2212	Gesetzlicher und freiwilliger Sozialaufwand	167 300,00	170 500,00	135 441,86
2213	Sonstiger Personalaufwand	0,00	0,00	0,00
2214	Nicht finanzierungswirksamer Personalaufwand	3 400,00	2 600,00	4 644,38
222	Sachaufwand	558 800,00	1 115 200,00	723 723,99
2221	Gebrauchs- und Verbrauchsgüter, Handelswaren	110 500,00	116 800,00	108 920,94
2222	Verwaltungs- und Betriebsaufwand	84 400,00	83 600,00	78 726,07

Unterricht, Erziehung, Sport und Wissenschaft (Gruppe 2)

MVAG	Mittelverwendungs- und -aufbringungsgruppen (1. und 2. Ebene)	VA 2026	VA 2025	RA 2024
2223	Leasing- und Mietaufwand	18 800,00	18 000,00	42 295,99
2224	Instandhaltung	23 100,00	69 100,00	81 203,34
2225	Sonstiger Sachaufwand	109 600,00	673 600,00	97 949,69
2226	Nicht finanzierungswirksamer Sachaufwand	212 400,00	154 100,00	314 627,96
223	Transferaufwand	499 800,00	600 100,00	578 268,17
2231	Transferaufwand an Träger des öffentlichen Rechts	257 600,00	324 900,00	269 711,67
2232	Transferaufwand an Beteiligungen	0,00	0,00	0,00
2233	Transferaufwand an Unternehmen (mit Finanzunternehmen)	0,00	0,00	0,00
2234	Transferaufwand an Haushalte und Organisationen ohne Erwerbscharakter	242 200,00	275 200,00	308 556,50
2235	Transferaufwand an das Ausland	0,00	0,00	0,00
2236	Investitions- und Tilgungszuschüsse zwischen Unternehmungen und Betrieben der Gebietskörperschaft und der Gebietskörperschaft	0,00	0,00	0,00
2237	Nicht finanzierungswirksamer Transferaufwand	0,00	0,00	0,00
224	Finanzaufwand	57 700,00	115 800,00	87 267,86
2241	Aufwendungen für Zinsen	57 400,00	115 500,00	86 959,87
2242	Zinsen und sonstige Aufwendungen aus derivativen Finanzinstrumenten mit und ohne Grundgeschäft	0,00	0,00	0,00
2243	Gewinnentnahmen von Unternehmungen und marktbestimmten Betrieben der Gebietskörperschaft (innerhalb der Gebietskörperschaft)	0,00	0,00	0,00
2244	Sonstiger Finanzaufwand	300,00	300,00	307,99
2245	Nicht finanzierungswirksamer Finanzaufwand	0,00	0,00	0,00
22	Summe Aufwendungen	1 831 800,00	2 584 300,00	1 956 128,00
SA0	Saldo (0) Nettoergebnis (21 - 22)	-942 700,00	-810 200,00	-999 691,93
230	Entnahmen von Haushaltsrücklagen	17 300,00	121 900,00	9 988,94
2301	Entnahmen von Haushaltsrücklagen	17 300,00	121 900,00	9 988,94
240	Zuweisungen an Haushaltsrücklagen	214 500,00	555 400,00	238 295,27
2401	Zuweisungen an Haushaltsrücklagen	214 500,00	555 400,00	238 295,27
SA01	Saldo (01) Haushaltsrücklagen (230 - 240)	-197 200,00	-433 500,00	-228 306,33
SA00	Saldo (00) Nettoergebnis nach Haushaltsrücklagen (Saldo 0 + Saldo 01)	-1 139 900,00	-1 243 700,00	-1 227 998,26

Kunst, Kultur und Kultus (Gruppe 3)

MVAG	Mittelverwendungs- und -aufbringungsgruppen (1. und 2. Ebene)	VA 2026	VA 2025	RA 2024
211	Erträge aus der operativen Verwaltungstätigkeit	2 800,00	3 400,00	1 627,64
2111	Erträge aus eigenen Abgaben	0,00	0,00	0,00
2112	Erträge aus Ertragsanteilen	0,00	0,00	0,00
2113	Erträge aus Gebühren	0,00	0,00	0,00
2114	Erträge aus Leistungen	1 800,00	1 600,00	1 464,00
2115	Erträge aus Besitz und wirtschaftlicher Tätigkeit	0,00	0,00	0,00
2116	Erträge aus Veräußerung und sonstige Erträge	1 000,00	1 800,00	163,64
2117	Nicht finanzierungswirksame operative Erträge	0,00	0,00	0,00
212	Erträge aus Transfers	0,00	25 000,00	0,00
2121	Transferertrag von Trägern des öffentlichen Rechts	0,00	25 000,00	0,00
2122	Transferertrag von Beteiligungen	0,00	0,00	0,00
2123	Transferertrag von Unternehmen (mit Finanzunternehmen)	0,00	0,00	0,00
2124	Transferertrag von Haushalten und Organisationen ohne Erwerbscharakter	0,00	0,00	0,00
2125	Transferertrag vom Ausland	0,00	0,00	0,00
2126	Investitions- und Tilgungszuschüsse zwischen Unternehmungen und Betrieben der Gebietskörperschaft und der Gebietskörperschaft	0,00	0,00	0,00
2127	Nicht finanzierungswirksamer Transferertrag	0,00	0,00	0,00
213	Finanzerträge	0,00	0,00	0,00
2131	Erträge aus Zinsen	0,00	0,00	0,00
2132	Erträge aus Zinsen aus derivativen Finanzinstrumenten mit und ohne Grundgeschäft	0,00	0,00	0,00
2133	Erträge aus Gewinnentnahmen von marktbestimmten Betrieben	0,00	0,00	0,00
2134	Sonstige Finanzerträge	0,00	0,00	0,00
2135	Erträge aus Dividenden/Gewinnausschüttungen	0,00	0,00	0,00
2136	Sonstige nicht finanzierungswirksame Finanzerträge	0,00	0,00	0,00
21	Summe Erträge	2 800,00	28 400,00	1 627,64
221	Personalaufwand	0,00	0,00	0,00
2211	Personalaufwand (Bezüge, Nebengebühren, Mehrleistungen)	0,00	0,00	0,00
2212	Gesetzlicher und freiwilliger Sozialaufwand	0,00	0,00	0,00
2213	Sonstiger Personalaufwand	0,00	0,00	0,00
2214	Nicht finanzierungswirksamer Personalaufwand	0,00	0,00	0,00
222	Sachaufwand	17 200,00	23 000,00	20 488,93
2221	Gebrauchs- und Verbrauchsgüter, Handelswaren	9 000,00	11 900,00	8 178,23
2222	Verwaltungs- und Betriebsaufwand	0,00	0,00	0,00

Kunst, Kultur und Kultus (Gruppe 3)

MVAG	Mittelverwendungs- und -aufbringungsgruppen (1. und 2. Ebene)	VA 2026	VA 2025	RA 2024
2223	Leasing- und Mietaufwand	0,00	0,00	273,60
2224	Instandhaltung	1 500,00	3 100,00	0,00
2225	Sonstiger Sachaufwand	6 700,00	8 000,00	12 037,10
2226	Nicht finanzierungswirksamer Sachaufwand	0,00	0,00	0,00
223	Transferaufwand	79 300,00	132 200,00	107 219,41
2231	Transferaufwand an Träger des öffentlichen Rechts	74 700,00	124 400,00	102 749,41
2232	Transferaufwand an Beteiligungen	0,00	0,00	0,00
2233	Transferaufwand an Unternehmen (mit Finanzunternehmen)	0,00	0,00	0,00
2234	Transferaufwand an Haushalte und Organisationen ohne Erwerbscharakter	4 600,00	7 800,00	4 470,00
2235	Transferaufwand an das Ausland	0,00	0,00	0,00
2236	Investitions- und Tilgungszuschüsse zwischen Unternehmungen und Betrieben der Gebietskörperschaft und der Gebietskörperschaft	0,00	0,00	0,00
2237	Nicht finanzierungswirksamer Transferaufwand	0,00	0,00	0,00
224	Finanzaufwand	0,00	0,00	0,00
2241	Aufwendungen für Zinsen	0,00	0,00	0,00
2242	Zinsen und sonstige Aufwendungen aus derivativen Finanzinstrumenten mit und ohne Grundgeschäft	0,00	0,00	0,00
2243	Gewinnentnahmen von Unternehmungen und marktbestimmten Betrieben der Gebietskörperschaft (innerhalb der Gebietskörperschaft)	0,00	0,00	0,00
2244	Sonstiger Finanzaufwand	0,00	0,00	0,00
2245	Nicht finanzierungswirksamer Finanzaufwand	0,00	0,00	0,00
22	Summe Aufwendungen	96 500,00	155 200,00	127 708,34
SA0	Saldo (0) Nettoergebnis (21 - 22)	-93 700,00	-126 800,00	-126 080,70
230	Entnahmen von Haushaltsrücklagen	0,00	25 000,00	0,00
2301	Entnahmen von Haushaltsrücklagen	0,00	25 000,00	0,00
240	Zuweisungen an Haushaltsrücklagen	0,00	25 000,00	0,00
2401	Zuweisungen an Haushaltsrücklagen	0,00	25 000,00	0,00
SA01	Saldo (01) Haushaltsrücklagen (230 - 240)	0,00	0,00	0,00
SA00	Saldo (00) Nettoergebnis nach Haushaltsrücklagen (Saldo 0 + Saldo 01)	-93 700,00	-126 800,00	-126 080,70

Soziale Wohlfahrt und Wohnbauförderung (Gruppe 4)

MVAG	Mittelverwendungs- und -aufbringungsgruppen (1. und 2. Ebene)	VA 2026	VA 2025	RA 2024
211	Erträge aus der operativen Verwaltungstätigkeit	0,00	0,00	0,00
2111	Erträge aus eigenen Abgaben	0,00	0,00	0,00
2112	Erträge aus Ertragsanteilen	0,00	0,00	0,00
2113	Erträge aus Gebühren	0,00	0,00	0,00
2114	Erträge aus Leistungen	0,00	0,00	0,00
2115	Erträge aus Besitz und wirtschaftlicher Tätigkeit	0,00	0,00	0,00
2116	Erträge aus Veräußerung und sonstige Erträge	0,00	0,00	0,00
2117	Nicht finanzierungswirksame operative Erträge	0,00	0,00	0,00
212	Erträge aus Transfers	148 200,00	0,00	0,00
2121	Transferertrag von Trägern des öffentlichen Rechts	148 200,00	0,00	0,00
2122	Transferertrag von Beteiligungen	0,00	0,00	0,00
2123	Transferertrag von Unternehmen (mit Finanzunternehmen)	0,00	0,00	0,00
2124	Transferertrag von Haushalten und Organisationen ohne Erwerbscharakter	0,00	0,00	0,00
2125	Transferertrag vom Ausland	0,00	0,00	0,00
2126	Investitions- und Tilgungszuschüsse zwischen Unternehmungen und Betrieben der Gebietskörperschaft und der Gebietskörperschaft	0,00	0,00	0,00
2127	Nicht finanzierungswirksamer Transferertrag	0,00	0,00	0,00
213	Finanzerträge	0,00	0,00	0,00
2131	Erträge aus Zinsen	0,00	0,00	0,00
2132	Erträge aus Zinsen aus derivativen Finanzinstrumenten mit und ohne Grundgeschäft	0,00	0,00	0,00
2133	Erträge aus Gewinnentnahmen von marktbestimmten Betrieben	0,00	0,00	0,00
2134	Sonstige Finanzerträge	0,00	0,00	0,00
2135	Erträge aus Dividenden/Gewinnausschüttungen	0,00	0,00	0,00
2136	Sonstige nicht finanzierungswirksame Finanzerträge	0,00	0,00	0,00
21	Summe Erträge	148 200,00	0,00	0,00
221	Personalaufwand	0,00	0,00	0,00
2211	Personalaufwand (Bezüge, Nebengebühren, Mehrleistungen)	0,00	0,00	0,00
2212	Gesetzlicher und freiwilliger Sozialaufwand	0,00	0,00	0,00
2213	Sonstiger Personalaufwand	0,00	0,00	0,00
2214	Nicht finanzierungswirksamer Personalaufwand	0,00	0,00	0,00
222	Sachaufwand	11 500,00	12 400,00	11 897,49
2221	Gebrauchs- und Verbrauchsgüter, Handelswaren	7 000,00	7 200,00	7 115,79
2222	Verwaltungs- und Betriebsaufwand	0,00	0,00	46,00

Soziale Wohlfahrt und Wohnbauförderung (Gruppe 4)

MVAG	Mittelverwendungs- und -aufbringungsgruppen (1. und 2. Ebene)	VA 2026	VA 2025	RA 2024
2223	Leasing- und Mietaufwand	0,00	0,00	0,00
2224	Instandhaltung	0,00	0,00	0,00
2225	Sonstiger Sachaufwand	4 500,00	5 200,00	4 735,70
2226	Nicht finanzierungswirksamer Sachaufwand	0,00	0,00	0,00
223	Transferaufwand	1 197 100,00	1 404 900,00	936 890,91
2231	Transferaufwand an Träger des öffentlichen Rechts	1 070 800,00	1 278 900,00	884 917,66
2232	Transferaufwand an Beteiligungen	0,00	0,00	0,00
2233	Transferaufwand an Unternehmen (mit Finanzunternehmen)	75 800,00	70 200,00	7 217,71
2234	Transferaufwand an Haushalte und Organisationen ohne Erwerbscharakter	50 500,00	55 800,00	44 755,54
2235	Transferaufwand an das Ausland	0,00	0,00	0,00
2236	Investitions- und Tilgungszuschüsse zwischen Unternehmungen und Betrieben der Gebietskörperschaft und der Gebietskörperschaft	0,00	0,00	0,00
2237	Nicht finanzierungswirksamer Transferaufwand	0,00	0,00	0,00
224	Finanzaufwand	0,00	0,00	0,00
2241	Aufwendungen für Zinsen	0,00	0,00	0,00
2242	Zinsen und sonstige Aufwendungen aus derivativen Finanzinstrumenten mit und ohne Grundgeschäft	0,00	0,00	0,00
2243	Gewinnentnahmen von Unternehmungen und marktbestimmten Betrieben der Gebietskörperschaft (innerhalb der Gebietskörperschaft)	0,00	0,00	0,00
2244	Sonstiger Finanzaufwand	0,00	0,00	0,00
2245	Nicht finanzierungswirksamer Finanzaufwand	0,00	0,00	0,00
22	Summe Aufwendungen	1 208 600,00	1 417 300,00	948 788,40
SA0	Saldo (0) Nettoergebnis (21 - 22)	-1 060 400,00	-1 417 300,00	-948 788,40
230	Entnahmen von Haushaltsrücklagen	0,00	0,00	0,00
2301	Entnahmen von Haushaltsrücklagen	0,00	0,00	0,00
240	Zuweisungen an Haushaltsrücklagen	0,00	0,00	0,00
2401	Zuweisungen an Haushaltsrücklagen	0,00	0,00	0,00
SA01	Saldo (01) Haushaltsrücklagen (230 - 240)	0,00	0,00	0,00
SA00	Saldo (00) Nettoergebnis nach Haushaltsrücklagen (Saldo 0 + Saldo 01)	-1 060 400,00	-1 417 300,00	-948 788,40

Gesundheit (Gruppe 5)

MVAG	Mittelverwendungs- und -aufbringungsgruppen (1. und 2. Ebene)	VA 2026	VA 2025	RA 2024
211	Erträge aus der operativen Verwaltungstätigkeit	0,00	0,00	0,00
2111	Erträge aus eigenen Abgaben	0,00	0,00	0,00
2112	Erträge aus Ertragsanteilen	0,00	0,00	0,00
2113	Erträge aus Gebühren	0,00	0,00	0,00
2114	Erträge aus Leistungen	0,00	0,00	0,00
2115	Erträge aus Besitz und wirtschaftlicher Tätigkeit	0,00	0,00	0,00
2116	Erträge aus Veräußerung und sonstige Erträge	0,00	0,00	0,00
2117	Nicht finanzierungswirksame operative Erträge	0,00	0,00	0,00
212	Erträge aus Transfers	0,00	0,00	5 338,69
2121	Transferertrag von Trägern des öffentlichen Rechts	0,00	0,00	5 338,69
2122	Transferertrag von Beteiligungen	0,00	0,00	0,00
2123	Transferertrag von Unternehmen (mit Finanzunternehmen)	0,00	0,00	0,00
2124	Transferertrag von Haushalten und Organisationen ohne Erwerbscharakter	0,00	0,00	0,00
2125	Transferertrag vom Ausland	0,00	0,00	0,00
2126	Investitions- und Tilgungszuschüsse zwischen Unternehmungen und Betrieben der Gebietskörperschaft und der Gebietskörperschaft	0,00	0,00	0,00
2127	Nicht finanzierungswirksamer Transferertrag	0,00	0,00	0,00
213	Finanzerträge	0,00	0,00	0,00
2131	Erträge aus Zinsen	0,00	0,00	0,00
2132	Erträge aus Zinsen aus derivativen Finanzinstrumenten mit und ohne Grundgeschäft	0,00	0,00	0,00
2133	Erträge aus Gewinnentnahmen von marktbestimmten Betrieben	0,00	0,00	0,00
2134	Sonstige Finanzerträge	0,00	0,00	0,00
2135	Erträge aus Dividenden/Gewinnausschüttungen	0,00	0,00	0,00
2136	Sonstige nicht finanzierungswirksame Finanzerträge	0,00	0,00	0,00
21	Summe Erträge	0,00	0,00	5 338,69
221	Personalaufwand	0,00	0,00	0,00
2211	Personalaufwand (Bezüge, Nebengebühren, Mehrleistungen)	0,00	0,00	0,00
2212	Gesetzlicher und freiwilliger Sozialaufwand	0,00	0,00	0,00
2213	Sonstiger Personalaufwand	0,00	0,00	0,00
2214	Nicht finanzierungswirksamer Personalaufwand	0,00	0,00	0,00
222	Sachaufwand	10 700,00	11 500,00	10 097,78
2221	Gebrauchs- und Verbrauchsgüter, Handelswaren	0,00	0,00	111,03
2222	Verwaltungs- und Betriebsaufwand	1 500,00	1 500,00	1 212,00

Gesundheit (Gruppe 5)

MVAG	Mittelverwendungs- und -aufbringungsgruppen (1. und 2. Ebene)	VA 2026	VA 2025	RA 2024
2223	Leasing- und Mietaufwand	0,00	0,00	0,00
2224	Instandhaltung	0,00	0,00	0,00
2225	Sonstiger Sachaufwand	9 200,00	10 000,00	8 774,75
2226	Nicht finanzierungswirksamer Sachaufwand	0,00	0,00	0,00
223	Transferaufwand	30 200,00	38 600,00	34 226,14
2231	Transferaufwand an Träger des öffentlichen Rechts	0,00	0,00	0,00
2232	Transferaufwand an Beteiligungen	0,00	0,00	0,00
2233	Transferaufwand an Unternehmen (mit Finanzunternehmen)	0,00	0,00	0,00
2234	Transferaufwand an Haushalte und Organisationen ohne Erwerbscharakter	30 200,00	38 600,00	34 226,14
2235	Transferaufwand an das Ausland	0,00	0,00	0,00
2236	Investitions- und Tilgungszuschüsse zwischen Unternehmungen und Betrieben der Gebietskörperschaft und der Gebietskörperschaft	0,00	0,00	0,00
2237	Nicht finanzierungswirksamer Transferaufwand	0,00	0,00	0,00
224	Finanzaufwand	0,00	0,00	0,00
2241	Aufwendungen für Zinsen	0,00	0,00	0,00
2242	Zinsen und sonstige Aufwendungen aus derivativen Finanzinstrumenten mit und ohne Grundgeschäft	0,00	0,00	0,00
2243	Gewinnentnahmen von Unternehmungen und marktbestimmten Betrieben der Gebietskörperschaft (innerhalb der Gebietskörperschaft)	0,00	0,00	0,00
2244	Sonstiger Finanzaufwand	0,00	0,00	0,00
2245	Nicht finanzierungswirksamer Finanzaufwand	0,00	0,00	0,00
22	Summe Aufwendungen	40 900,00	50 100,00	44 323,92
SA0	Saldo (0) Nettoergebnis (21 - 22)	-40 900,00	-50 100,00	-38 985,23
230	Entnahmen von Haushaltsrücklagen	0,00	0,00	0,00
2301	Entnahmen von Haushaltsrücklagen	0,00	0,00	0,00
240	Zuweisungen an Haushaltsrücklagen	0,00	0,00	0,00
2401	Zuweisungen an Haushaltsrücklagen	0,00	0,00	0,00
SA01	Saldo (01) Haushaltsrücklagen (230 - 240)	0,00	0,00	0,00
SA00	Saldo (00) Nettoergebnis nach Haushaltsrücklagen (Saldo 0 + Saldo 01)	-40 900,00	-50 100,00	-38 985,23

Straßen- und Wasserbau, Verkehr (Gruppe 6)

MVAG	Mittelverwendungs- und -aufbringungsgruppen (1. und 2. Ebene)	VA 2026	VA 2025	RA 2024
211	Erträge aus der operativen Verwaltungstätigkeit	2 700,00	21 700,00	2 493,64
2111	Erträge aus eigenen Abgaben	0,00	0,00	0,00
2112	Erträge aus Ertragsanteilen	0,00	0,00	0,00
2113	Erträge aus Gebühren	0,00	0,00	0,00
2114	Erträge aus Leistungen	0,00	0,00	0,00
2115	Erträge aus Besitz und wirtschaftlicher Tätigkeit	0,00	0,00	0,00
2116	Erträge aus Veräußerung und sonstige Erträge	2 700,00	21 700,00	2 493,64
2117	Nicht finanzierungswirksame operative Erträge	0,00	0,00	0,00
212	Erträge aus Transfers	20 200,00	287 900,00	274 189,59
2121	Transferertrag von Trägern des öffentlichen Rechts	0,00	274 000,00	256 250,00
2122	Transferertrag von Beteiligungen	0,00	0,00	0,00
2123	Transferertrag von Unternehmen (mit Finanzunternehmen)	0,00	0,00	0,00
2124	Transferertrag von Haushalten und Organisationen ohne Erwerbscharakter	13 200,00	10 000,00	14 220,00
2125	Transferertrag vom Ausland	0,00	0,00	0,00
2126	Investitions- und Tilgungszuschüsse zwischen Unternehmungen und Betrieben der Gebietskörperschaft und der Gebietskörperschaft	0,00	0,00	0,00
2127	Nicht finanzierungswirksamer Transferertrag	7 000,00	3 900,00	3 719,59
213	Finanzerträge	0,00	0,00	0,00
2131	Erträge aus Zinsen	0,00	0,00	0,00
2132	Erträge aus Zinsen aus derivativen Finanzinstrumenten mit und ohne Grundgeschäft	0,00	0,00	0,00
2133	Erträge aus Gewinnentnahmen von marktbestimmten Betrieben	0,00	0,00	0,00
2134	Sonstige Finanzerträge	0,00	0,00	0,00
2135	Erträge aus Dividenden/Gewinnausschüttungen	0,00	0,00	0,00
2136	Sonstige nicht finanzierungswirksame Finanzerträge	0,00	0,00	0,00
21	Summe Erträge	22 900,00	309 600,00	276 683,23
221	Personalaufwand	0,00	0,00	0,00
2211	Personalaufwand (Bezüge, Nebengebühren, Mehrleistungen)	0,00	0,00	0,00
2212	Gesetzlicher und freiwilliger Sozialaufwand	0,00	0,00	0,00
2213	Sonstiger Personalaufwand	0,00	0,00	0,00
2214	Nicht finanzierungswirksamer Personalaufwand	0,00	0,00	0,00
222	Sachaufwand	471 800,00	433 500,00	553 852,68
2221	Gebrauchs- und Verbrauchsgüter, Handelswaren	10 300,00	11 400,00	7 774,59
2222	Verwaltungs- und Betriebsaufwand	900,00	400,00	4 512,00

Straßen- und Wasserbau, Verkehr (Gruppe 6)

MVAG	Mittelverwendungs- und -aufbringungsgruppen (1. und 2. Ebene)	VA 2026	VA 2025	RA 2024
2223	Leasing- und Mietaufwand	300,00	300,00	0,00
2224	Instandhaltung	75 100,00	65 900,00	112 672,11
2225	Sonstiger Sachaufwand	28 200,00	32 300,00	87 622,44
2226	Nicht finanzierungswirksamer Sachaufwand	357 000,00	323 200,00	341 271,54
223	Transferaufwand	14 300,00	13 700,00	1 511,68
2231	Transferaufwand an Träger des öffentlichen Rechts	13 000,00	12 000,00	1 511,68
2232	Transferaufwand an Beteiligungen	0,00	0,00	0,00
2233	Transferaufwand an Unternehmen (mit Finanzunternehmen)	0,00	0,00	0,00
2234	Transferaufwand an Haushalte und Organisationen ohne Erwerbscharakter	1 300,00	1 700,00	0,00
2235	Transferaufwand an das Ausland	0,00	0,00	0,00
2236	Investitions- und Tilgungszuschüsse zwischen Unternehmungen und Betrieben der Gebietskörperschaft und der Gebietskörperschaft	0,00	0,00	0,00
2237	Nicht finanzierungswirksamer Transferaufwand	0,00	0,00	0,00
224	Finanzaufwand	3 700,00	0,00	0,00
2241	Aufwendungen für Zinsen	3 700,00	0,00	0,00
2242	Zinsen und sonstige Aufwendungen aus derivativen Finanzinstrumenten mit und ohne Grundgeschäft	0,00	0,00	0,00
2243	Gewinnentnahmen von Unternehmungen und marktbestimmten Betrieben der Gebietskörperschaft (innerhalb der Gebietskörperschaft)	0,00	0,00	0,00
2244	Sonstiger Finanzaufwand	0,00	0,00	0,00
2245	Nicht finanzierungswirksamer Finanzaufwand	0,00	0,00	0,00
22	Summe Aufwendungen	489 800,00	447 200,00	555 364,36
SA0	Saldo (0) Nettoergebnis (21 - 22)	-466 900,00	-137 600,00	-278 681,13
230	Entnahmen von Haushaltsrücklagen	22 500,00	20 900,00	70 441,89
2301	Entnahmen von Haushaltsrücklagen	22 500,00	20 900,00	70 441,89
240	Zuweisungen an Haushaltsrücklagen	0,00	274 000,00	256 305,42
2401	Zuweisungen an Haushaltsrücklagen	0,00	274 000,00	256 305,42
SA01	Saldo (01) Haushaltsrücklagen (230 - 240)	22 500,00	-253 100,00	-185 863,53
SA00	Saldo (00) Nettoergebnis nach Haushaltsrücklagen (Saldo 0 + Saldo 01)	-444 400,00	-390 700,00	-464 544,66

Wirtschaftsförderung (Gruppe 7)

MVAG	Mittelverwendungs- und -aufbringungsgruppen (1. und 2. Ebene)	VA 2026	VA 2025	RA 2024
211	Erträge aus der operativen Verwaltungstätigkeit	500,00	500,00	500,00
2111	Erträge aus eigenen Abgaben	0,00	0,00	0,00
2112	Erträge aus Ertragsanteilen	0,00	0,00	0,00
2113	Erträge aus Gebühren	0,00	0,00	0,00
2114	Erträge aus Leistungen	0,00	0,00	0,00
2115	Erträge aus Besitz und wirtschaftlicher Tätigkeit	0,00	0,00	0,00
2116	Erträge aus Veräußerung und sonstige Erträge	500,00	500,00	500,00
2117	Nicht finanzierungswirksame operative Erträge	0,00	0,00	0,00
212	Erträge aus Transfers	0,00	4 000,00	9 730,79
2121	Transferertrag von Trägern des öffentlichen Rechts	0,00	4 000,00	7 965,99
2122	Transferertrag von Beteiligungen	0,00	0,00	0,00
2123	Transferertrag von Unternehmen (mit Finanzunternehmen)	0,00	0,00	1 764,80
2124	Transferertrag von Haushalten und Organisationen ohne Erwerbscharakter	0,00	0,00	0,00
2125	Transferertrag vom Ausland	0,00	0,00	0,00
2126	Investitions- und Tilgungszuschüsse zwischen Unternehmungen und Betrieben der Gebietskörperschaft und der Gebietskörperschaft	0,00	0,00	0,00
2127	Nicht finanzierungswirksamer Transferertrag	0,00	0,00	0,00
213	Finanzerträge	0,00	0,00	0,00
2131	Erträge aus Zinsen	0,00	0,00	0,00
2132	Erträge aus Zinsen aus derivativen Finanzinstrumenten mit und ohne Grundgeschäft	0,00	0,00	0,00
2133	Erträge aus Gewinnentnahmen von marktbestimmten Betrieben	0,00	0,00	0,00
2134	Sonstige Finanzerträge	0,00	0,00	0,00
2135	Erträge aus Dividenden/Gewinnausschüttungen	0,00	0,00	0,00
2136	Sonstige nicht finanzierungswirksame Finanzerträge	0,00	0,00	0,00
21	Summe Erträge	500,00	4 500,00	10 230,79
221	Personalaufwand	0,00	0,00	0,00
2211	Personalaufwand (Bezüge, Nebengebühren, Mehrleistungen)	0,00	0,00	0,00
2212	Gesetzlicher und freiwilliger Sozialaufwand	0,00	0,00	0,00
2213	Sonstiger Personalaufwand	0,00	0,00	0,00
2214	Nicht finanzierungswirksamer Personalaufwand	0,00	0,00	0,00
222	Sachaufwand	8 000,00	6 400,00	7 340,95
2221	Gebrauchs- und Verbrauchsgüter, Handelswaren	1 400,00	700,00	1 394,89
2222	Verwaltungs- und Betriebsaufwand	0,00	0,00	0,00

Wirtschaftsförderung (Gruppe 7)

MVAG	Mittelverwendungs- und -aufbringungsgruppen (1. und 2. Ebene)	VA 2026	VA 2025	RA 2024
2223	Leasing- und Mietaufwand	1 100,00	400,00	1 053,60
2224	Instandhaltung	0,00	0,00	0,00
2225	Sonstiger Sachaufwand	5 500,00	5 300,00	4 892,46
2226	Nicht finanzierungswirksamer Sachaufwand	0,00	0,00	0,00
223	Transferaufwand	26 900,00	26 500,00	31 513,58
2231	Transferaufwand an Träger des öffentlichen Rechts	6 000,00	6 100,00	8 868,72
2232	Transferaufwand an Beteiligungen	0,00	0,00	0,00
2233	Transferaufwand an Unternehmen (mit Finanzunternehmen)	2 300,00	2 700,00	3 511,84
2234	Transferaufwand an Haushalte und Organisationen ohne Erwerbscharakter	18 600,00	17 700,00	19 133,02
2235	Transferaufwand an das Ausland	0,00	0,00	0,00
2236	Investitions- und Tilgungszuschüsse zwischen Unternehmungen und Betrieben der Gebietskörperschaft und der Gebietskörperschaft	0,00	0,00	0,00
2237	Nicht finanzierungswirksamer Transferaufwand	0,00	0,00	0,00
224	Finanzaufwand	0,00	0,00	0,00
2241	Aufwendungen für Zinsen	0,00	0,00	0,00
2242	Zinsen und sonstige Aufwendungen aus derivativen Finanzinstrumenten mit und ohne Grundgeschäft	0,00	0,00	0,00
2243	Gewinnentnahmen von Unternehmungen und marktbestimmten Betrieben der Gebietskörperschaft (innerhalb der Gebietskörperschaft)	0,00	0,00	0,00
2244	Sonstiger Finanzaufwand	0,00	0,00	0,00
2245	Nicht finanzierungswirksamer Finanzaufwand	0,00	0,00	0,00
22	Summe Aufwendungen	34 900,00	32 900,00	38 854,53
SA0	Saldo (0) Nettoergebnis (21 - 22)	-34 400,00	-28 400,00	-28 623,74
230	Entnahmen von Haushaltsrücklagen	0,00	0,00	0,00
2301	Entnahmen von Haushaltsrücklagen	0,00	0,00	0,00
240	Zuweisungen an Haushaltsrücklagen	0,00	0,00	0,00
2401	Zuweisungen an Haushaltsrücklagen	0,00	0,00	0,00
SA01	Saldo (01) Haushaltsrücklagen (230 - 240)	0,00	0,00	0,00
SA00	Saldo (00) Nettoergebnis nach Haushaltsrücklagen (Saldo 0 + Saldo 01)	-34 400,00	-28 400,00	-28 623,74

Dienstleistungen (Gruppe 8)

MVAG	Mittelverwendungs- und -aufbringungsgruppen (1. und 2. Ebene)	VA 2026	VA 2025	RA 2024
211	Erträge aus der operativen Verwaltungstätigkeit	713 300,00	721 300,00	803 571,15
2111	Erträge aus eigenen Abgaben	0,00	0,00	0,00
2112	Erträge aus Ertragsanteilen	0,00	0,00	0,00
2113	Erträge aus Gebühren	563 800,00	558 100,00	543 258,35
2114	Erträge aus Leistungen	59 300,00	71 300,00	99 682,29
2115	Erträge aus Besitz und wirtschaftlicher Tätigkeit	59 600,00	60 100,00	59 776,29
2116	Erträge aus Veräußerung und sonstige Erträge	30 600,00	28 600,00	86 040,72
2117	Nicht finanzierungswirksame operative Erträge	0,00	3 200,00	14 813,50
212	Erträge aus Transfers	22 000,00	81 500,00	98 004,99
2121	Transferertrag von Trägern des öffentlichen Rechts	0,00	51 500,00	71 000,00
2122	Transferertrag von Beteiligungen	0,00	0,00	0,00
2123	Transferertrag von Unternehmen (mit Finanzunternehmen)	0,00	0,00	0,00
2124	Transferertrag von Haushalten und Organisationen ohne Erwerbscharakter	0,00	0,00	0,00
2125	Transferertrag vom Ausland	0,00	0,00	0,00
2126	Investitions- und Tilgungszuschüsse zwischen Unternehmungen und Betrieben der Gebietskörperschaft und der Gebietskörperschaft	0,00	0,00	0,00
2127	Nicht finanzierungswirksamer Transferertrag	22 000,00	30 000,00	27 004,99
213	Finanzerträge	7 600,00	2 000,00	7 640,90
2131	Erträge aus Zinsen	7 600,00	2 000,00	7 640,90
2132	Erträge aus Zinsen aus derivativen Finanzinstrumenten mit und ohne Grundgeschäft	0,00	0,00	0,00
2133	Erträge aus Gewinnentnahmen von marktbestimmten Betrieben	0,00	0,00	0,00
2134	Sonstige Finanzerträge	0,00	0,00	0,00
2135	Erträge aus Dividenden/Gewinnausschüttungen	0,00	0,00	0,00
2136	Sonstige nicht finanzierungswirksame Finanzerträge	0,00	0,00	0,00
21	Summe Erträge	742 900,00	804 800,00	909 217,04
221	Personalaufwand	342 300,00	345 500,00	304 942,28
2211	Personalaufwand (Bezüge, Nebengebühren, Mehrleistungen)	255 900,00	252 700,00	225 241,68
2212	Gesetzlicher und freiwilliger Sozialaufwand	84 800,00	91 300,00	74 242,17
2213	Sonstiger Personalaufwand	0,00	0,00	0,00
2214	Nicht finanzierungswirksamer Personalaufwand	1 600,00	1 500,00	5 458,43
222	Sachaufwand	414 000,00	450 100,00	875 246,93
2221	Gebrauchs- und Verbrauchsgüter, Handelswaren	45 300,00	42 900,00	40 752,76
2222	Verwaltungs- und Betriebsaufwand	42 700,00	41 700,00	31 493,99

Dienstleistungen (Gruppe 8)

MVAG	Mittelverwendungs- und -aufbringungsgruppen (1. und 2. Ebene)	VA 2026	VA 2025	RA 2024
2223	Leasing- und Mietaufwand	6 600,00	10 300,00	3 638,48
2224	Instandhaltung	25 900,00	48 500,00	43 627,53
2225	Sonstiger Sachaufwand	167 900,00	179 900,00	402 381,09
2226	Nicht finanzierungswirksamer Sachaufwand	125 600,00	126 800,00	353 353,08
223	Transferaufwand	455 200,00	516 700,00	493 723,82
2231	Transferaufwand an Träger des öffentlichen Rechts	455 200,00	516 700,00	452 620,38
2232	Transferaufwand an Beteiligungen	0,00	0,00	0,00
2233	Transferaufwand an Unternehmen (mit Finanzunternehmen)	0,00	0,00	0,00
2234	Transferaufwand an Haushalte und Organisationen ohne Erwerbscharakter	0,00	0,00	41 103,44
2235	Transferaufwand an das Ausland	0,00	0,00	0,00
2236	Investitions- und Tilgungszuschüsse zwischen Unternehmungen und Betrieben der Gebietskörperschaft und der Gebietskörperschaft	0,00	0,00	0,00
2237	Nicht finanzierungswirksamer Transferaufwand	0,00	0,00	0,00
224	Finanzaufwand	7 900,00	13 700,00	16 519,32
2241	Aufwendungen für Zinsen	7 700,00	13 500,00	16 221,95
2242	Zinsen und sonstige Aufwendungen aus derivativen Finanzinstrumenten mit und ohne Grundgeschäft	0,00	0,00	0,00
2243	Gewinnentnahmen von Unternehmungen und marktbestimmten Betrieben der Gebietskörperschaft (innerhalb der Gebietskörperschaft)	0,00	0,00	0,00
2244	Sonstiger Finanzaufwand	200,00	200,00	297,37
2245	Nicht finanzierungswirksamer Finanzaufwand	0,00	0,00	0,00
22	Summe Aufwendungen	1 219 400,00	1 326 000,00	1 690 432,35
SA0	Saldo (0) Nettoergebnis (21 - 22)	-476 500,00	-521 200,00	-781 215,31
230	Entnahmen von Haushaltsrücklagen	175 100,00	49 000,00	225 103,10
2301	Entnahmen von Haushaltsrücklagen	175 100,00	49 000,00	225 103,10
240	Zuweisungen an Haushaltsrücklagen	31 700,00	51 500,00	76 933,58
2401	Zuweisungen an Haushaltsrücklagen	31 700,00	51 500,00	76 933,58
SA01	Saldo (01) Haushaltsrücklagen (230 - 240)	143 400,00	-2 500,00	148 169,52
SA00	Saldo (00) Nettoergebnis nach Haushaltsrücklagen (Saldo 0 + Saldo 01)	-333 100,00	-523 700,00	-633 045,79

Finanzwirtschaft (Gruppe 9)

MVAG	Mittelverwendungs- und -aufbringungsgruppen (1. und 2. Ebene)	VA 2026	VA 2025	RA 2024
211	Erträge aus der operativen Verwaltungstätigkeit	3 230 100,00	3 137 600,00	3 123 459,73
2111	Erträge aus eigenen Abgaben	765 900,00	762 000,00	729 773,79
2112	Erträge aus Ertragsanteilen	2 464 100,00	2 375 600,00	2 393 672,96
2113	Erträge aus Gebühren	0,00	0,00	0,00
2114	Erträge aus Leistungen	0,00	0,00	0,00
2115	Erträge aus Besitz und wirtschaftlicher Tätigkeit	0,00	0,00	0,00
2116	Erträge aus Veräußerung und sonstige Erträge	100,00	0,00	12,98
2117	Nicht finanzierungswirksame operative Erträge	0,00	0,00	0,00
212	Erträge aus Transfers	290 600,00	320 500,00	304 288,88
2121	Transferertrag von Trägern des öffentlichen Rechts	286 600,00	316 500,00	299 942,49
2122	Transferertrag von Beteiligungen	0,00	0,00	0,00
2123	Transferertrag von Unternehmen (mit Finanzunternehmen)	0,00	0,00	0,00
2124	Transferertrag von Haushalten und Organisationen ohne Erwerbscharakter	4 000,00	4 000,00	4 346,39
2125	Transferertrag vom Ausland	0,00	0,00	0,00
2126	Investitions- und Tilgungszuschüsse zwischen Unternehmungen und Betrieben der Gebietskörperschaft und der Gebietskörperschaft	0,00	0,00	0,00
2127	Nicht finanzierungswirksamer Transferertrag	0,00	0,00	0,00
213	Finanzerträge	0,00	0,00	273,33
2131	Erträge aus Zinsen	0,00	0,00	273,33
2132	Erträge aus Zinsen aus derivativen Finanzinstrumenten mit und ohne Grundgeschäft	0,00	0,00	0,00
2133	Erträge aus Gewinnentnahmen von marktbestimmten Betrieben	0,00	0,00	0,00
2134	Sonstige Finanzerträge	0,00	0,00	0,00
2135	Erträge aus Dividenden/Gewinnausschüttungen	0,00	0,00	0,00
2136	Sonstige nicht finanzierungswirksame Finanzerträge	0,00	0,00	0,00
21	Summe Erträge	3 520 700,00	3 458 100,00	3 428 021,94
221	Personalaufwand	0,00	0,00	0,00
2211	Personalaufwand (Bezüge, Nebengebühren, Mehrleistungen)	0,00	0,00	0,00
2212	Gesetzlicher und freiwilliger Sozialaufwand	0,00	0,00	0,00
2213	Sonstiger Personalaufwand	0,00	0,00	0,00
2214	Nicht finanzierungswirksamer Personalaufwand	0,00	0,00	0,00
222	Sachaufwand	100,00	500,00	41 637,12
2221	Gebrauchs- und Verbrauchsgüter, Handelswaren	0,00	0,00	0,00
2222	Verwaltungs- und Betriebsaufwand	0,00	0,00	0,00

Finanzwirtschaft (Gruppe 9)

MVAG	Mittelverwendungs- und -aufbringungsgruppen (1. und 2. Ebene)	VA 2026	VA 2025	RA 2024
2223	Leasing- und Mietaufwand	0,00	0,00	0,00
2224	Instandhaltung	0,00	0,00	0,00
2225	Sonstiger Sachaufwand	100,00	500,00	41 637,12
2226	Nicht finanzierungswirksamer Sachaufwand	0,00	0,00	0,00
223	Transferaufwand	138 200,00	134 500,00	131 222,27
2231	Transferaufwand an Träger des öffentlichen Rechts	138 200,00	134 500,00	131 222,27
2232	Transferaufwand an Beteiligungen	0,00	0,00	0,00
2233	Transferaufwand an Unternehmen (mit Finanzunternehmen)	0,00	0,00	0,00
2234	Transferaufwand an Haushalte und Organisationen ohne Erwerbscharakter	0,00	0,00	0,00
2235	Transferaufwand an das Ausland	0,00	0,00	0,00
2236	Investitions- und Tilgungszuschüsse zwischen Unternehmungen und Betrieben der Gebietskörperschaft und der Gebietskörperschaft	0,00	0,00	0,00
2237	Nicht finanzierungswirksamer Transferaufwand	0,00	0,00	0,00
224	Finanzaufwand	15 300,00	11 100,00	11 293,03
2241	Aufwendungen für Zinsen	8 000,00	5 100,00	4 752,32
2242	Zinsen und sonstige Aufwendungen aus derivativen Finanzinstrumenten mit und ohne Grundgeschäft	0,00	0,00	0,00
2243	Gewinnentnahmen von Unternehmungen und marktbestimmten Betrieben der Gebietskörperschaft (innerhalb der Gebietskörperschaft)	0,00	0,00	0,00
2244	Sonstiger Finanzaufwand	7 300,00	6 000,00	6 540,71
2245	Nicht finanzierungswirksamer Finanzaufwand	0,00	0,00	0,00
22	Summe Aufwendungen	153 600,00	146 100,00	184 152,42
SA0	Saldo (0) Nettoergebnis (21 - 22)	3 367 100,00	3 312 000,00	3 243 869,52
230	Entnahmen von Haushaltsrücklagen	769 500,00	1 337 100,00	958 189,07
2301	Entnahmen von Haushaltsrücklagen	769 500,00	1 337 100,00	958 189,07
240	Zuweisungen an Haushaltsrücklagen	0,00	0,00	0,00
2401	Zuweisungen an Haushaltsrücklagen	0,00	0,00	0,00
SA01	Saldo (01) Haushaltsrücklagen (230 - 240)	769 500,00	1 337 100,00	958 189,07
SA00	Saldo (00) Nettoergebnis nach Haushaltsrücklagen (Saldo 0 + Saldo 01)	4 136 600,00	4 649 100,00	4 202 058,59

Finanzierungshaushalt Bereichsbudget 1. und 2. Ebene
(Anlage 1b)

Vertretungskörper und allgemeine Verwaltung (Gruppe 0)

MVAG	Mittelverwendungs- und aufbringungsgruppen (1. und 2. Ebene)	VA 2026	VA 2025	RA 2024
311	Einzahlungen aus operativer Verwaltungstätigkeit	79 400,00	66 600,00	66 493,36
3111	Einzahlungen aus eigenen Abgaben	0,00	0,00	0,00
3112	Einzahlungen aus Ertragsanteilen	0,00	0,00	0,00
3113	Einzahlungen aus Gebühren	0,00	0,00	0,00
3114	Einzahlungen aus Leistungen	16 500,00	6 500,00	16 589,16
3115	Einzahlungen aus Besitz und wirtschaftlicher Tätigkeit	57 400,00	56 200,00	45 994,48
3116	Einzahlungen aus Veräußerung von geringwertigen Wirtschaftsgütern (GWG) und sonstige Einzahlungen	5 500,00	3 900,00	3 909,72
312	Einzahlungen aus Transfers	0,00	0,00	0,00
3121	Transferzahlungen von Trägern des öffentlichen Rechts	0,00	0,00	0,00
3122	Transferzahlungen von Beteiligungen	0,00	0,00	0,00
3123	Transferzahlungen von Unternehmen (inkl. Finanzunternehmen)	0,00	0,00	0,00
3124	Transferzahlungen von Haushalten und Organisationen ohne Erwerbscharakter	0,00	0,00	0,00
3125	Transferzahlungen vom Ausland	0,00	0,00	0,00
3126	Investitions- und Tilgungszuschüsse zwischen Unternehmungen und Betrieben der Gebietskörperschaft und der Gebietskörperschaft	0,00	0,00	0,00
313	Einzahlungen aus Finanzerträgen	0,00	0,00	4,93
3131	Einzahlungen aus Zinserträgen	0,00	0,00	4,93
3132	Einzahlungen aus Zinsen aus derivativen Finanzinstrumenten mit und ohne Grundgeschäft	0,00	0,00	0,00
3133	Einzahlungen aus Gewinnentnahmen von marktbestimmten Betrieben	0,00	0,00	0,00
3134	Sonstige Einzahlungen aus Finanzerträgen	0,00	0,00	0,00
3135	Einzahlungen aus Dividenden/Gewinnausschüttungen	0,00	0,00	0,00
31	Summe Einzahlungen operative Gebarung	79 400,00	66 600,00	66 498,29
321	Auszahlungen aus Personalaufwand	339 300,00	341 900,00	315 284,23
3211	Auszahlungen für Personalaufwand (Bezüge, Nebengebühren, und Mehrleistungsvergütungen)	245 500,00	239 400,00	226 377,52
3212	Auszahlungen für gesetzliche und freiwillige Sozialaufwendungen	93 800,00	102 500,00	88 906,71
3213	Auszahlungen aus sonstigem Personalaufwand	0,00	0,00	0,00
322	Auszahlungen aus Sachaufwand	389 200,00	387 800,00	362 506,31
3221	Auszahlungen für Gebrauchs- und Verbrauchsgüter, Handelswaren	33 900,00	40 700,00	27 238,10
3222	Auszahlungen für Verwaltungs- und Betriebsaufwand	67 300,00	69 700,00	79 432,39
3223	Auszahlungen für Leasing- und Mietaufwand	60 200,00	61 500,00	53 271,16
3224	Auszahlungen für Instandhaltung	11 400,00	4 300,00	4 443,28
3225	Sonstige Auszahlungen aus Sachaufwand	216 400,00	211 600,00	198 121,38
3226	Auszahlungen aus der Inanspruchnahme von Haftungen	0,00	0,00	0,00
323	Auszahlungen aus Transfers	51 700,00	49 700,00	50 529,31
3231	Transferzahlungen an Träger des öffentlichen Rechts	47 000,00	44 100,00	46 537,48

Vertretungskörper und allgemeine Verwaltung (Gruppe 0)

MVAG	Mittelverwendungs- und aufbringungsgruppen (1. und 2. Ebene)	VA 2026	VA 2025	RA 2024
3232	Transferzahlungen an Beteiligungen	0,00	0,00	0,00
3233	Transferzahlungen an Unternehmen (inkl. Finanzunternehmen)	0,00	0,00	0,00
3234	Transferzahlungen an Haushalte und Organisationen ohne Erwerbscharakter	4 700,00	5 600,00	3 991,83
3235	Transferzahlungen an das Ausland	0,00	0,00	0,00
3236	Investitions- und Tilgungszuschüsse zwischen Unternehmungen und Betrieben der Gebietskörperschaft und der Gebietskörperschaft	0,00	0,00	0,00
324	Auszahlungen aus Finanzaufwand	200,00	300,00	630,57
3241	Auszahlungen für Zinsen	100,00	200,00	535,76
3242	Auszahlungen für Zinsen aus derivativen Finanzinstrumenten mit und ohne Grundgeschäft	0,00	0,00	0,00
3243	Auszahlungen aus Gewinnentnahmen von marktbestimmten Betrieben	0,00	0,00	0,00
3244	Sonstige Auszahlungen aus Finanzaufwendungen	100,00	100,00	94,81
32	Summe Auszahlungen operative Gebarung	780 400,00	779 700,00	728 950,42
SA1	Saldo (1) Geldfluss aus der operativen Gebarung (31 – 32)	-701 000,00	-713 100,00	-662 452,13
331	Einzahlungen aus der Investitionstätigkeit	0,00	0,00	0,00
3311	Einzahlungen aus der Veräußerung von immateriellem Vermögen	0,00	0,00	0,00
3312	Einzahlungen aus der Veräußerung von Grundstücken und Grundstückeinrichtungen	0,00	0,00	0,00
3313	Einzahlungen aus der Veräußerung von Gebäuden und Bauten	0,00	0,00	0,00
3314	Einzahlungen aus der Veräußerung von technischen Anlagen, Fahrzeugen und Maschinen	0,00	0,00	0,00
3315	Einzahlungen aus der Veräußerung von Amts-, Betriebs- und Geschäftsausstattung	0,00	0,00	0,00
3316	Einzahlungen aus der Veräußerung von Kulturgütern	0,00	0,00	0,00
3317	Einzahlungen aus der Veräußerung von Beteiligungen	0,00	0,00	0,00
3318	Einzahlungen aus der Veräußerung von kofinanzierten Schutzbauten	0,00	0,00	0,00
332	Einzahlungen aus der Rückzahlung von Darlehen sowie gewährten Vorschüssen	0,00	0,00	0,00
3321	Einzahlungen aus Darlehen an Träger des öffentlichen Rechts	0,00	0,00	0,00
3322	Einzahlungen aus Darlehen an Beteiligungen	0,00	0,00	0,00
3323	Einzahlungen aus Darlehen an Unternehmen und Haushalte	0,00	0,00	0,00
3325	Einzahlungen aus Vorschüssen und Anzahlungen	0,00	0,00	0,00
333	Einzahlungen aus Kapitaltransfers	0,00	12 900,00	24 575,50
3331	Kapitaltransferzahlungen von Trägern des öffentlichen Rechts	0,00	12 900,00	24 575,50
3332	Kapitaltransferzahlungen von Beteiligungen	0,00	0,00	0,00
3333	Kapitaltransferzahlungen von Unternehmen	0,00	0,00	0,00
3334	Kapitaltransferzahlungen von Haushalten und Organisationen ohne Erwerbscharakter	0,00	0,00	0,00
3335	Kapitaltransferzahlungen vom Ausland	0,00	0,00	0,00
33	Summe Einzahlungen investive Gebarung	0,00	12 900,00	24 575,50

Vertretungskörper und allgemeine Verwaltung (Gruppe 0)

MVAG	Mittelverwendungs- und aufbringungsgruppen (1. und 2. Ebene)	VA 2026	VA 2025	RA 2024
341	Auszahlungen aus der Investitionstätigkeit	43 000,00	38 700,00	2 424,17
3411	Auszahlungen für den Erwerb von immateriellem Vermögen	0,00	0,00	0,00
3412	Auszahlungen für den Erwerb von Grundstücken und Grundstückseinrichtungen	0,00	0,00	0,00
3413	Auszahlungen für den Erwerb von Gebäuden und Bauten	43 000,00	35 000,00	0,00
3414	Auszahlungen für den Erwerb von technischen Anlagen, Fahrzeugen und Maschinen	0,00	0,00	0,00
3415	Auszahlungen für den Erwerb von Amts-, Betriebs- und Geschäftsausstattung	0,00	3 700,00	2 424,17
3416	Auszahlungen für den Erwerb von Kulturgütern	0,00	0,00	0,00
3417	Auszahlungen für den Erwerb von Beteiligungen	0,00	0,00	0,00
3418	Auszahlungen für den Erwerb von kofinanzierten Schutzbauten	0,00	0,00	0,00
342	Auszahlungen aus der Gewährung von Darlehen sowie gewährten Vorschüssen	0,00	0,00	0,00
3421	Auszahlungen von Darlehen an Träger des öffentlichen Rechts	0,00	0,00	0,00
3422	Auszahlungen von Darlehen an Beteiligungen	0,00	0,00	0,00
3423	Auszahlungen von Darlehen an Unternehmen und Haushalte	0,00	0,00	0,00
3425	Auszahlungen von Vorschüssen und Anzahlungen	0,00	0,00	0,00
343	Auszahlungen aus Kapitaltransfers	0,00	0,00	0,00
3431	Kapitaltransferzahlungen an Träger des öffentlichen Rechts	0,00	0,00	0,00
3432	Kapitaltransferzahlungen an Beteiligungen	0,00	0,00	0,00
3433	Kapitaltransferzahlungen an Unternehmen (Finanzunternehmen)	0,00	0,00	0,00
3434	Kapitaltransferzahlungen an Haushalte und Organisationen ohne Erwerbscharakter	0,00	0,00	0,00
3435	Kapitaltransferzahlungen an das Ausland	0,00	0,00	0,00
34	Summe Auszahlungen investive Gebarung	43 000,00	38 700,00	2 424,17
SA2	Saldo (2) Geldfluss aus der investiven Gebarung (33 – 34)	-43 000,00	-25 800,00	22 151,33
SA3	Saldo (3) Nettofinanzierungssaldo (Saldo 1 + Saldo 2)	-744 000,00	-738 900,00	-640 300,80
351	Einzahlungen aus der Aufnahme von Finanzschulden	0,00	0,00	0,00
3511	Einzahlungen aus empfangenen Darlehen von öffentlichen Körperschaften und Rechtsträgern	0,00	0,00	0,00
3512	Einzahlungen aus empfangenen Darlehen von Beteiligungen	0,00	0,00	0,00
3513	Einzahlungen aus empfangenen Darlehen von Unternehmen und privaten Haushalten	0,00	0,00	0,00
3514	Einzahlungen aus Finanzschulden (Finanzunternehmen)	0,00	0,00	0,00
3515	Einzahlungen aus Aufnahmen von Leasingverbindlichkeiten	0,00	0,00	0,00
353	Einzahlungen infolge eines Kapitaltausches bei derivativen Finanzinstrumenten mit Grundgeschäft	0,00	0,00	0,00
3530	Einzahlungen infolge eines Kapitaltausches bei derivativen Finanzinstrumenten mit Grundgeschäft	0,00	0,00	0,00
355	Einzahlungen aus dem Abgang von Finanzinstrumenten	0,00	0,00	0,00

Vertretungskörper und allgemeine Verwaltung (Gruppe 0)

MVAG	Mittelverwendungs- und aufbringungsgruppen (1. und 2. Ebene)	VA 2026	VA 2025	RA 2024
3550	Einzahlungen aus dem Abgang von Finanzinstrumenten	0,00	0,00	0,00
35	Summe Einzahlungen aus der Finanzierungstätigkeit	0,00	0,00	0,00
361	Auszahlungen aus der Tilgung von Finanzschulden	3 000,00	11 300,00	10 889,43
3611	Auszahlungen aus empfangenen Darlehen von öffentlichen Körperschaften und Rechtsträgern	0,00	0,00	0,00
3612	Auszahlungen aus empfangenen Darlehen von Beteiligungen	0,00	0,00	0,00
3613	Auszahlungen aus empfangenen Darlehen von Unternehmen und privaten Haushalten	0,00	0,00	0,00
3614	Auszahlungen aus Finanzschulden	3 000,00	11 300,00	10 889,43
3615	Auszahlungen aus Rückzahlungen von Leasingverbindlichkeiten	0,00	0,00	0,00
363	Auszahlungen infolge eines Kapitaltausches bei derivativen Finanzinstrumenten mit Grundgeschäft	0,00	0,00	0,00
3630	Auszahlungen infolge eines Kapitaltausches bei derivativen Finanzinstrumenten mit Grundgeschäft	0,00	0,00	0,00
365	Auszahlungen für den Erwerb von Finanzinstrumenten	0,00	0,00	0,00
3650	Auszahlungen für den Erwerb von Finanzinstrumenten	0,00	0,00	0,00
36	Summe Auszahlungen aus der Finanzierungstätigkeit	3 000,00	11 300,00	10 889,43
SA4	Saldo (4) Geldfluss aus der Finanzierungstätigkeit (35 – 36)	-3 000,00	-11 300,00	-10 889,43
SA5	Saldo (5) Geldfluss aus der voranschlagswirksamen Gebarung (Saldo 3 + Saldo 4)	-747 000,00	-750 200,00	-651 190,23

Öffentliche Ordnung und Sicherheit (Gruppe 1)

MVAG	Mittelverwendungs- und aufbringungsgruppen (1. und 2. Ebene)	VA 2026	VA 2025	RA 2024
311	Einzahlungen aus operativer Verwaltungstätigkeit	0,00	0,00	213,93
3111	Einzahlungen aus eigenen Abgaben	0,00	0,00	0,00
3112	Einzahlungen aus Ertragsanteilen	0,00	0,00	0,00
3113	Einzahlungen aus Gebühren	0,00	0,00	0,00
3114	Einzahlungen aus Leistungen	0,00	0,00	24,91
3115	Einzahlungen aus Besitz und wirtschaftlicher Tätigkeit	0,00	0,00	0,00
3116	Einzahlungen aus Veräußerung von geringwertigen Wirtschaftsgütern (GWG) und sonstige Einzahlungen	0,00	0,00	189,02
312	Einzahlungen aus Transfers	0,00	68 500,00	166 000,00
3121	Transferzahlungen von Trägern des öffentlichen Rechts	0,00	68 500,00	166 000,00
3122	Transferzahlungen von Beteiligungen	0,00	0,00	0,00
3123	Transferzahlungen von Unternehmen (inkl. Finanzunternehmen)	0,00	0,00	0,00
3124	Transferzahlungen von Haushalten und Organisationen ohne Erwerbscharakter	0,00	0,00	0,00
3125	Transferzahlungen vom Ausland	0,00	0,00	0,00
3126	Investitions- und Tilgungszuschüsse zwischen Unternehmungen und Betrieben der Gebietskörperschaft und der Gebietskörperschaft	0,00	0,00	0,00
313	Einzahlungen aus Finanzerträgen	0,00	0,00	0,00
3131	Einzahlungen aus Zinserträgen	0,00	0,00	0,00
3132	Einzahlungen aus Zinsen aus derivativen Finanzinstrumenten mit und ohne Grundgeschäft	0,00	0,00	0,00
3133	Einzahlungen aus Gewinnentnahmen von marktbestimmten Betrieben	0,00	0,00	0,00
3134	Sonstige Einzahlungen aus Finanzerträgen	0,00	0,00	0,00
3135	Einzahlungen aus Dividenden/Gewinnausschüttungen	0,00	0,00	0,00
31	Summe Einzahlungen operative Gebarung	0,00	68 500,00	166 213,93
321	Auszahlungen aus Personalaufwand	0,00	0,00	0,00
3211	Auszahlungen für Personalaufwand (Bezüge, Nebengebühren, und Mehrleistungsvergütungen)	0,00	0,00	0,00
3212	Auszahlungen für gesetzliche und freiwillige Sozialaufwendungen	0,00	0,00	0,00
3213	Auszahlungen aus sonstigem Personalaufwand	0,00	0,00	0,00
322	Auszahlungen aus Sachaufwand	1 900,00	2 800,00	1 727,32
3221	Auszahlungen für Gebrauchs- und Verbrauchsgüter, Handelswaren	0,00	0,00	180,00
3222	Auszahlungen für Verwaltungs- und Betriebsaufwand	0,00	0,00	0,00
3223	Auszahlungen für Leasing- und Mietaufwand	0,00	0,00	0,00
3224	Auszahlungen für Instandhaltung	0,00	0,00	0,00
3225	Sonstige Auszahlungen aus Sachaufwand	1 900,00	2 800,00	1 547,32
3226	Auszahlungen aus der Inanspruchnahme von Haftungen	0,00	0,00	0,00
323	Auszahlungen aus Transfers	73 000,00	86 400,00	69 960,80
3231	Transferzahlungen an Träger des öffentlichen Rechts	73 000,00	86 400,00	69 960,80

Öffentliche Ordnung und Sicherheit (Gruppe 1)

MVAG	Mittelverwendungs- und aufbringungsgruppen (1. und 2. Ebene)	VA 2026	VA 2025	RA 2024
3232	Transferzahlungen an Beteiligungen	0,00	0,00	0,00
3233	Transferzahlungen an Unternehmen (inkl. Finanzunternehmen)	0,00	0,00	0,00
3234	Transferzahlungen an Haushalte und Organisationen ohne Erwerbscharakter	0,00	0,00	0,00
3235	Transferzahlungen an das Ausland	0,00	0,00	0,00
3236	Investitions- und Tilgungszuschüsse zwischen Unternehmungen und Betrieben der Gebietskörperschaft und der Gebietskörperschaft	0,00	0,00	0,00
324	Auszahlungen aus Finanzaufwand	1 400,00	2 500,00	7 580,13
3241	Auszahlungen für Zinsen	1 300,00	2 400,00	7 484,04
3242	Auszahlungen für Zinsen aus derivativen Finanzinstrumenten mit und ohne Grundgeschäft	0,00	0,00	0,00
3243	Auszahlungen aus Gewinnentnahmen von marktbestimmten Betrieben	0,00	0,00	0,00
3244	Sonstige Auszahlungen aus Finanzaufwendungen	100,00	100,00	96,09
32	Summe Auszahlungen operative Gebarung	76 300,00	91 700,00	79 268,25
SA1	Saldo (1) Geldfluss aus der operativen Gebarung (31 – 32)	-76 300,00	-23 200,00	86 945,68
331	Einzahlungen aus der Investitionstätigkeit	0,00	0,00	0,00
3311	Einzahlungen aus der Veräußerung von immateriellem Vermögen	0,00	0,00	0,00
3312	Einzahlungen aus der Veräußerung von Grundstücken und Grundstückeinrichtungen	0,00	0,00	0,00
3313	Einzahlungen aus der Veräußerung von Gebäuden und Bauten	0,00	0,00	0,00
3314	Einzahlungen aus der Veräußerung von technischen Anlagen, Fahrzeugen und Maschinen	0,00	0,00	0,00
3315	Einzahlungen aus der Veräußerung von Amts-, Betriebs- und Geschäftsausstattung	0,00	0,00	0,00
3316	Einzahlungen aus der Veräußerung von Kulturgütern	0,00	0,00	0,00
3317	Einzahlungen aus der Veräußerung von Beteiligungen	0,00	0,00	0,00
3318	Einzahlungen aus der Veräußerung von kofinanzierten Schutzbauten	0,00	0,00	0,00
332	Einzahlungen aus der Rückzahlung von Darlehen sowie gewährten Vorschüssen	0,00	0,00	0,00
3321	Einzahlungen aus Darlehen an Träger des öffentlichen Rechts	0,00	0,00	0,00
3322	Einzahlungen aus Darlehen an Beteiligungen	0,00	0,00	0,00
3323	Einzahlungen aus Darlehen an Unternehmen und Haushalte	0,00	0,00	0,00
3325	Einzahlungen aus Vorschüssen und Anzahlungen	0,00	0,00	0,00
333	Einzahlungen aus Kapitaltransfers	0,00	9 000,00	119 835,51
3331	Kapitaltransferzahlungen von Trägern des öffentlichen Rechts	0,00	9 000,00	119 835,51
3332	Kapitaltransferzahlungen von Beteiligungen	0,00	0,00	0,00
3333	Kapitaltransferzahlungen von Unternehmen	0,00	0,00	0,00
3334	Kapitaltransferzahlungen von Haushalten und Organisationen ohne Erwerbscharakter	0,00	0,00	0,00
3335	Kapitaltransferzahlungen vom Ausland	0,00	0,00	0,00
33	Summe Einzahlungen investive Gebarung	0,00	9 000,00	119 835,51

Öffentliche Ordnung und Sicherheit (Gruppe 1)

MVAG	Mittelverwendungs- und aufbringungsgruppen (1. und 2. Ebene)	VA 2026	VA 2025	RA 2024
341	Auszahlungen aus der Investitionstätigkeit	0,00	0,00	0,00
3411	Auszahlungen für den Erwerb von immateriellem Vermögen	0,00	0,00	0,00
3412	Auszahlungen für den Erwerb von Grundstücken und Grundstückseinrichtungen	0,00	0,00	0,00
3413	Auszahlungen für den Erwerb von Gebäuden und Bauten	0,00	0,00	0,00
3414	Auszahlungen für den Erwerb von technischen Anlagen, Fahrzeugen und Maschinen	0,00	0,00	0,00
3415	Auszahlungen für den Erwerb von Amts-, Betriebs- und Geschäftsausstattung	0,00	0,00	0,00
3416	Auszahlungen für den Erwerb von Kulturgütern	0,00	0,00	0,00
3417	Auszahlungen für den Erwerb von Beteiligungen	0,00	0,00	0,00
3418	Auszahlungen für den Erwerb von kofinanzierten Schutzbauten	0,00	0,00	0,00
342	Auszahlungen aus der Gewährung von Darlehen sowie gewährten Vorschüssen	0,00	0,00	0,00
3421	Auszahlungen von Darlehen an Träger des öffentlichen Rechts	0,00	0,00	0,00
3422	Auszahlungen von Darlehen an Beteiligungen	0,00	0,00	0,00
3423	Auszahlungen von Darlehen an Unternehmen und Haushalte	0,00	0,00	0,00
3425	Auszahlungen von Vorschüssen und Anzahlungen	0,00	0,00	0,00
343	Auszahlungen aus Kapitaltransfers	191 900,00	144 700,00	172 710,10
3431	Kapitaltransferzahlungen an Träger des öffentlichen Rechts	191 900,00	144 700,00	172 710,10
3432	Kapitaltransferzahlungen an Beteiligungen	0,00	0,00	0,00
3433	Kapitaltransferzahlungen an Unternehmen (Finanzunternehmen)	0,00	0,00	0,00
3434	Kapitaltransferzahlungen an Haushalte und Organisationen ohne Erwerbscharakter	0,00	0,00	0,00
3435	Kapitaltransferzahlungen an das Ausland	0,00	0,00	0,00
34	Summe Auszahlungen investive Gebarung	191 900,00	144 700,00	172 710,10
SA2	Saldo (2) Geldfluss aus der investiven Gebarung (33 – 34)	-191 900,00	-135 700,00	-52 874,59
SA3	Saldo (3) Nettofinanzierungssaldo (Saldo 1 + Saldo 2)	-268 200,00	-158 900,00	34 071,09
351	Einzahlungen aus der Aufnahme von Finanzschulden	152 300,00	0,00	0,00
3511	Einzahlungen aus empfangenen Darlehen von öffentlichen Körperschaften und Rechtsträgern	152 300,00	0,00	0,00
3512	Einzahlungen aus empfangenen Darlehen von Beteiligungen	0,00	0,00	0,00
3513	Einzahlungen aus empfangenen Darlehen von Unternehmen und privaten Haushalten	0,00	0,00	0,00
3514	Einzahlungen aus Finanzschulden (Finanzunternehmen)	0,00	0,00	0,00
3515	Einzahlungen aus Aufnahmen von Leasingverbindlichkeiten	0,00	0,00	0,00
353	Einzahlungen infolge eines Kapitaltausches bei derivativen Finanzinstrumenten mit Grundgeschäft	0,00	0,00	0,00
3530	Einzahlungen infolge eines Kapitaltausches bei derivativen Finanzinstrumenten mit Grundgeschäft	0,00	0,00	0,00
355	Einzahlungen aus dem Abgang von Finanzinstrumenten	0,00	0,00	0,00

Öffentliche Ordnung und Sicherheit (Gruppe 1)

MVAG	Mittelverwendungs- und aufbringungsgruppen (1. und 2. Ebene)	VA 2026	VA 2025	RA 2024
3550	Einzahlungen aus dem Abgang von Finanzinstrumenten	0,00	0,00	0,00
35	Summe Einzahlungen aus der Finanzierungstätigkeit	152 300,00	0,00	0,00
361	Auszahlungen aus der Tilgung von Finanzschulden	17 200,00	9 000,00	108 896,89
3611	Auszahlungen aus empfangenen Darlehen von öffentlichen Körperschaften und Rechtsträgern	8 900,00	0,00	0,00
3612	Auszahlungen aus empfangenen Darlehen von Beteiligungen	0,00	0,00	0,00
3613	Auszahlungen aus empfangenen Darlehen von Unternehmen und privaten Haushalten	0,00	0,00	0,00
3614	Auszahlungen aus Finanzschulden	8 300,00	9 000,00	108 896,89
3615	Auszahlungen aus Rückzahlungen von Leasingverbindlichkeiten	0,00	0,00	0,00
363	Auszahlungen infolge eines Kapitaltausches bei derivativen Finanzinstrumenten mit Grundgeschäft	0,00	0,00	0,00
3630	Auszahlungen infolge eines Kapitaltausches bei derivativen Finanzinstrumenten mit Grundgeschäft	0,00	0,00	0,00
365	Auszahlungen für den Erwerb von Finanzinstrumenten	0,00	0,00	0,00
3650	Auszahlungen für den Erwerb von Finanzinstrumenten	0,00	0,00	0,00
36	Summe Auszahlungen aus der Finanzierungstätigkeit	17 200,00	9 000,00	108 896,89
SA4	Saldo (4) Geldfluss aus der Finanzierungstätigkeit (35 – 36)	135 100,00	-9 000,00	-108 896,89
SA5	Saldo (5) Geldfluss aus der voranschlagswirksamen Gebarung (Saldo 3 + Saldo 4)	-133 100,00	-167 900,00	-74 825,80

Unterricht, Erziehung, Sport und Wissenschaft (Gruppe 2)

MVAG	Mittelverwendungs- und aufbringungsgruppen (1. und 2. Ebene)	VA 2026	VA 2025	RA 2024
311	Einzahlungen aus operativer Verwaltungstätigkeit	422 200,00	425 900,00	470 628,77
3111	Einzahlungen aus eigenen Abgaben	0,00	0,00	0,00
3112	Einzahlungen aus Ertragsanteilen	0,00	0,00	0,00
3113	Einzahlungen aus Gebühren	0,00	0,00	0,00
3114	Einzahlungen aus Leistungen	404 900,00	404 200,00	409 435,57
3115	Einzahlungen aus Besitz und wirtschaftlicher Tätigkeit	9 400,00	8 400,00	8 605,00
3116	Einzahlungen aus Veräußerung von geringwertigen Wirtschaftsgütern (GWG) und sonstige Einzahlungen	7 900,00	13 300,00	52 588,20
312	Einzahlungen aus Transfers	458 100,00	764 500,00	427 310,91
3121	Transferzahlungen von Trägern des öffentlichen Rechts	458 100,00	764 500,00	427 310,91
3122	Transferzahlungen von Beteiligungen	0,00	0,00	0,00
3123	Transferzahlungen von Unternehmen (inkl. Finanzunternehmen)	0,00	0,00	0,00
3124	Transferzahlungen von Haushalten und Organisationen ohne Erwerbscharakter	0,00	0,00	0,00
3125	Transferzahlungen vom Ausland	0,00	0,00	0,00
3126	Investitions- und Tilgungszuschüsse zwischen Unternehmungen und Betrieben der Gebietskörperschaft und der Gebietskörperschaft	0,00	0,00	0,00
313	Einzahlungen aus Finanzerträgen	0,00	0,00	400,36
3131	Einzahlungen aus Zinserträgen	0,00	0,00	400,36
3132	Einzahlungen aus Zinsen aus derivativen Finanzinstrumenten mit und ohne Grundgeschäft	0,00	0,00	0,00
3133	Einzahlungen aus Gewinnentnahmen von marktbestimmten Betrieben	0,00	0,00	0,00
3134	Sonstige Einzahlungen aus Finanzerträgen	0,00	0,00	0,00
3135	Einzahlungen aus Dividenden/Gewinnausschüttungen	0,00	0,00	0,00
31	Summe Einzahlungen operative Gebarung	880 300,00	1 190 400,00	898 340,04
321	Auszahlungen aus Personalaufwand	712 100,00	750 600,00	562 223,60
3211	Auszahlungen für Personalaufwand (Bezüge, Nebengebühren, und Mehrleistungsvergütungen)	544 800,00	580 100,00	426 781,74
3212	Auszahlungen für gesetzliche und freiwillige Sozialaufwendungen	167 300,00	170 500,00	135 441,86
3213	Auszahlungen aus sonstigem Personalaufwand	0,00	0,00	0,00
322	Auszahlungen aus Sachaufwand	346 400,00	385 100,00	406 121,64
3221	Auszahlungen für Gebrauchs- und Verbrauchsgüter, Handelswaren	110 500,00	116 800,00	110 351,33
3222	Auszahlungen für Verwaltungs- und Betriebsaufwand	84 400,00	83 600,00	78 702,03
3223	Auszahlungen für Leasing- und Mietaufwand	18 800,00	18 000,00	42 295,99
3224	Auszahlungen für Instandhaltung	23 100,00	74 600,00	79 471,72
3225	Sonstige Auszahlungen aus Sachaufwand	109 600,00	92 100,00	95 300,57
3226	Auszahlungen aus der Inanspruchnahme von Haftungen	0,00	0,00	0,00
323	Auszahlungen aus Transfers	496 700,00	511 400,00	608 340,53
3231	Transferzahlungen an Träger des öffentlichen Rechts	254 500,00	236 200,00	257 849,75

Unterricht, Erziehung, Sport und Wissenschaft (Gruppe 2)

MVAG	Mittelverwendungs- und aufbringungsgruppen (1. und 2. Ebene)	VA 2026	VA 2025	RA 2024
3232	Transferzahlungen an Beteiligungen	0,00	0,00	0,00
3233	Transferzahlungen an Unternehmen (inkl. Finanzunternehmen)	0,00	0,00	0,00
3234	Transferzahlungen an Haushalte und Organisationen ohne Erwerbscharakter	242 200,00	275 200,00	350 490,78
3235	Transferzahlungen an das Ausland	0,00	0,00	0,00
3236	Investitions- und Tilgungszuschüsse zwischen Unternehmungen und Betrieben der Gebietskörperschaft und der Gebietskörperschaft	0,00	0,00	0,00
324	Auszahlungen aus Finanzaufwand	57 700,00	115 800,00	87 267,86
3241	Auszahlungen für Zinsen	57 400,00	115 500,00	86 959,87
3242	Auszahlungen für Zinsen aus derivativen Finanzinstrumenten mit und ohne Grundgeschäft	0,00	0,00	0,00
3243	Auszahlungen aus Gewinnentnahmen von marktbestimmten Betrieben	0,00	0,00	0,00
3244	Sonstige Auszahlungen aus Finanzaufwendungen	300,00	300,00	307,99
32	Summe Auszahlungen operative Gebarung	1 612 900,00	1 762 900,00	1 663 953,63
SA1	Saldo (1) Geldfluss aus der operativen Gebarung (31 – 32)	-732 600,00	-572 500,00	-765 613,59
331	Einzahlungen aus der Investitionstätigkeit	0,00	0,00	0,00
3311	Einzahlungen aus der Veräußerung von immateriellem Vermögen	0,00	0,00	0,00
3312	Einzahlungen aus der Veräußerung von Grundstücken und Grundstückeinrichtungen	0,00	0,00	0,00
3313	Einzahlungen aus der Veräußerung von Gebäuden und Bauten	0,00	0,00	0,00
3314	Einzahlungen aus der Veräußerung von technischen Anlagen, Fahrzeugen und Maschinen	0,00	0,00	0,00
3315	Einzahlungen aus der Veräußerung von Amts-, Betriebs- und Geschäftsausstattung	0,00	0,00	0,00
3316	Einzahlungen aus der Veräußerung von Kulturgütern	0,00	0,00	0,00
3317	Einzahlungen aus der Veräußerung von Beteiligungen	0,00	0,00	0,00
3318	Einzahlungen aus der Veräußerung von kofinanzierten Schutzbauten	0,00	0,00	0,00
332	Einzahlungen aus der Rückzahlung von Darlehen sowie gewährten Vorschüssen	0,00	0,00	0,00
3321	Einzahlungen aus Darlehen an Träger des öffentlichen Rechts	0,00	0,00	0,00
3322	Einzahlungen aus Darlehen an Beteiligungen	0,00	0,00	0,00
3323	Einzahlungen aus Darlehen an Unternehmen und Haushalte	0,00	0,00	0,00
3325	Einzahlungen aus Vorschüssen und Anzahlungen	0,00	0,00	0,00
333	Einzahlungen aus Kapitaltransfers	426 000,00	837 000,00	288 653,25
3331	Kapitaltransferzahlungen von Trägern des öffentlichen Rechts	426 000,00	255 500,00	288 653,25
3332	Kapitaltransferzahlungen von Beteiligungen	0,00	0,00	0,00
3333	Kapitaltransferzahlungen von Unternehmen	0,00	0,00	0,00
3334	Kapitaltransferzahlungen von Haushalten und Organisationen ohne Erwerbscharakter	0,00	0,00	0,00
3335	Kapitaltransferzahlungen vom Ausland	0,00	581 500,00	0,00
33	Summe Einzahlungen investive Gebarung	426 000,00	837 000,00	288 653,25

Unterricht, Erziehung, Sport und Wissenschaft (Gruppe 2)

MVAG	Mittelverwendungs- und aufbringungsgruppen (1. und 2. Ebene)	VA 2026	VA 2025	RA 2024
341	Auszahlungen aus der Investitionstätigkeit	525 700,00	753 700,00	1 988 936,87
3411	Auszahlungen für den Erwerb von immateriellem Vermögen	0,00	0,00	0,00
3412	Auszahlungen für den Erwerb von Grundstücken und Grundstückseinrichtungen	20 000,00	0,00	99 123,54
3413	Auszahlungen für den Erwerb von Gebäuden und Bauten	505 700,00	743 200,00	1 656 754,26
3414	Auszahlungen für den Erwerb von technischen Anlagen, Fahrzeugen und Maschinen	0,00	2 800,00	0,00
3415	Auszahlungen für den Erwerb von Amts-, Betriebs- und Geschäftsausstattung	0,00	7 700,00	233 059,07
3416	Auszahlungen für den Erwerb von Kulturgütern	0,00	0,00	0,00
3417	Auszahlungen für den Erwerb von Beteiligungen	0,00	0,00	0,00
3418	Auszahlungen für den Erwerb von kofinanzierten Schutzbauten	0,00	0,00	0,00
342	Auszahlungen aus der Gewährung von Darlehen sowie gewährten Vorschüssen	0,00	0,00	0,00
3421	Auszahlungen von Darlehen an Träger des öffentlichen Rechts	0,00	0,00	0,00
3422	Auszahlungen von Darlehen an Beteiligungen	0,00	0,00	0,00
3423	Auszahlungen von Darlehen an Unternehmen und Haushalte	0,00	0,00	0,00
3425	Auszahlungen von Vorschüssen und Anzahlungen	0,00	0,00	0,00
343	Auszahlungen aus Kapitaltransfers	3 100,00	88 700,00	11 861,92
3431	Kapitaltransferzahlungen an Träger des öffentlichen Rechts	3 100,00	88 700,00	11 861,92
3432	Kapitaltransferzahlungen an Beteiligungen	0,00	0,00	0,00
3433	Kapitaltransferzahlungen an Unternehmen (Finanzunternehmen)	0,00	0,00	0,00
3434	Kapitaltransferzahlungen an Haushalte und Organisationen ohne Erwerbscharakter	0,00	0,00	0,00
3435	Kapitaltransferzahlungen an das Ausland	0,00	0,00	0,00
34	Summe Auszahlungen investive Gebarung	528 800,00	842 400,00	2 000 798,79
SA2	Saldo (2) Geldfluss aus der investiven Gebarung (33 – 34)	-102 800,00	-5 400,00	-1 712 145,54
SA3	Saldo (3) Nettofinanzierungssaldo (Saldo 1 + Saldo 2)	-835 400,00	-577 900,00	-2 477 759,13
351	Einzahlungen aus der Aufnahme von Finanzschulden	86 300,00	660 000,00	1 619 400,00
3511	Einzahlungen aus empfangenen Darlehen von öffentlichen Körperschaften und Rechtsträgern	0,00	0,00	0,00
3512	Einzahlungen aus empfangenen Darlehen von Beteiligungen	0,00	0,00	0,00
3513	Einzahlungen aus empfangenen Darlehen von Unternehmen und privaten Haushalten	0,00	0,00	0,00
3514	Einzahlungen aus Finanzschulden (Finanzunternehmen)	86 300,00	660 000,00	1 619 400,00
3515	Einzahlungen aus Aufnahmen von Leasingverbindlichkeiten	0,00	0,00	0,00
353	Einzahlungen infolge eines Kapitaltausches bei derivativen Finanzinstrumenten mit Grundgeschäft	0,00	0,00	0,00
3530	Einzahlungen infolge eines Kapitaltausches bei derivativen Finanzinstrumenten mit Grundgeschäft	0,00	0,00	0,00
355	Einzahlungen aus dem Abgang von Finanzinstrumenten	0,00	0,00	0,00

Unterricht, Erziehung, Sport und Wissenschaft (Gruppe 2)

MVAG	Mittelverwendungs- und aufbringungsgruppen (1. und 2. Ebene)	VA 2026	VA 2025	RA 2024
3550	Einzahlungen aus dem Abgang von Finanzinstrumenten	0,00	0,00	0,00
35	Summe Einzahlungen aus der Finanzierungstätigkeit	86 300,00	660 000,00	1 619 400,00
361	Auszahlungen aus der Tilgung von Finanzschulden	267 800,00	896 500,00	155 757,20
3611	Auszahlungen aus empfangenen Darlehen von öffentlichen Körperschaften und Rechtsträgern	0,00	0,00	0,00
3612	Auszahlungen aus empfangenen Darlehen von Beteiligungen	0,00	0,00	0,00
3613	Auszahlungen aus empfangenen Darlehen von Unternehmen und privaten Haushalten	0,00	0,00	0,00
3614	Auszahlungen aus Finanzschulden	267 800,00	896 500,00	155 757,20
3615	Auszahlungen aus Rückzahlungen von Leasingverbindlichkeiten	0,00	0,00	0,00
363	Auszahlungen infolge eines Kapitaltausches bei derivativen Finanzinstrumenten mit Grundgeschäft	0,00	0,00	0,00
3630	Auszahlungen infolge eines Kapitaltausches bei derivativen Finanzinstrumenten mit Grundgeschäft	0,00	0,00	0,00
365	Auszahlungen für den Erwerb von Finanzinstrumenten	0,00	0,00	0,00
3650	Auszahlungen für den Erwerb von Finanzinstrumenten	0,00	0,00	0,00
36	Summe Auszahlungen aus der Finanzierungstätigkeit	267 800,00	896 500,00	155 757,20
SA4	Saldo (4) Geldfluss aus der Finanzierungstätigkeit (35 – 36)	-181 500,00	-236 500,00	1 463 642,80
SA5	Saldo (5) Geldfluss aus der voranschlagswirksamen Gebarung (Saldo 3 + Saldo 4)	-1 016 900,00	-814 400,00	-1 014 116,33

Kunst, Kultur und Kultus (Gruppe 3)

MVAG	Mittelverwendungs- und aufbringungsgruppen (1. und 2. Ebene)	VA 2026	VA 2025	RA 2024
311	Einzahlungen aus operativer Verwaltungstätigkeit	2 800,00	3 400,00	1 627,64
3111	Einzahlungen aus eigenen Abgaben	0,00	0,00	0,00
3112	Einzahlungen aus Ertragsanteilen	0,00	0,00	0,00
3113	Einzahlungen aus Gebühren	0,00	0,00	0,00
3114	Einzahlungen aus Leistungen	1 800,00	1 600,00	1 464,00
3115	Einzahlungen aus Besitz und wirtschaftlicher Tätigkeit	0,00	0,00	0,00
3116	Einzahlungen aus Veräußerung von geringwertigen Wirtschaftsgütern (GWG) und sonstige Einzahlungen	1 000,00	1 800,00	163,64
312	Einzahlungen aus Transfers	0,00	25 000,00	0,00
3121	Transferzahlungen von Trägern des öffentlichen Rechts	0,00	25 000,00	0,00
3122	Transferzahlungen von Beteiligungen	0,00	0,00	0,00
3123	Transferzahlungen von Unternehmen (inkl. Finanzunternehmen)	0,00	0,00	0,00
3124	Transferzahlungen von Haushalten und Organisationen ohne Erwerbscharakter	0,00	0,00	0,00
3125	Transferzahlungen vom Ausland	0,00	0,00	0,00
3126	Investitions- und Tilgungszuschüsse zwischen Unternehmungen und Betrieben der Gebietskörperschaft und der Gebietskörperschaft	0,00	0,00	0,00
313	Einzahlungen aus Finanzerträgen	0,00	0,00	0,00
3131	Einzahlungen aus Zinserträgen	0,00	0,00	0,00
3132	Einzahlungen aus Zinsen aus derivativen Finanzinstrumenten mit und ohne Grundgeschäft	0,00	0,00	0,00
3133	Einzahlungen aus Gewinnentnahmen von marktbestimmten Betrieben	0,00	0,00	0,00
3134	Sonstige Einzahlungen aus Finanzerträgen	0,00	0,00	0,00
3135	Einzahlungen aus Dividenden/Gewinnausschüttungen	0,00	0,00	0,00
31	Summe Einzahlungen operative Gebarung	2 800,00	28 400,00	1 627,64
321	Auszahlungen aus Personalaufwand	0,00	0,00	0,00
3211	Auszahlungen für Personalaufwand (Bezüge, Nebengebühren, und Mehrleistungsvergütungen)	0,00	0,00	0,00
3212	Auszahlungen für gesetzliche und freiwillige Sozialaufwendungen	0,00	0,00	0,00
3213	Auszahlungen aus sonstigem Personalaufwand	0,00	0,00	0,00
322	Auszahlungen aus Sachaufwand	17 200,00	23 000,00	20 488,93
3221	Auszahlungen für Gebrauchs- und Verbrauchsgüter, Handelswaren	9 000,00	11 900,00	8 178,23
3222	Auszahlungen für Verwaltungs- und Betriebsaufwand	0,00	0,00	0,00
3223	Auszahlungen für Leasing- und Mietaufwand	0,00	0,00	273,60
3224	Auszahlungen für Instandhaltung	1 500,00	3 100,00	0,00
3225	Sonstige Auszahlungen aus Sachaufwand	6 700,00	8 000,00	12 037,10
3226	Auszahlungen aus der Inanspruchnahme von Haftungen	0,00	0,00	0,00
323	Auszahlungen aus Transfers	76 800,00	91 300,00	88 034,38
3231	Transferzahlungen an Träger des öffentlichen Rechts	72 200,00	83 500,00	83 564,38

Kunst, Kultur und Kultus (Gruppe 3)

MVAG	Mittelverwendungs- und aufbringungsgruppen (1. und 2. Ebene)	VA 2026	VA 2025	RA 2024
3232	Transferzahlungen an Beteiligungen	0,00	0,00	0,00
3233	Transferzahlungen an Unternehmen (inkl. Finanzunternehmen)	0,00	0,00	0,00
3234	Transferzahlungen an Haushalte und Organisationen ohne Erwerbscharakter	4 600,00	7 800,00	4 470,00
3235	Transferzahlungen an das Ausland	0,00	0,00	0,00
3236	Investitions- und Tilgungszuschüsse zwischen Unternehmungen und Betrieben der Gebietskörperschaft und der Gebietskörperschaft	0,00	0,00	0,00
324	Auszahlungen aus Finanzaufwand	0,00	0,00	0,00
3241	Auszahlungen für Zinsen	0,00	0,00	0,00
3242	Auszahlungen für Zinsen aus derivativen Finanzinstrumenten mit und ohne Grundgeschäft	0,00	0,00	0,00
3243	Auszahlungen aus Gewinnentnahmen von marktbestimmten Betrieben	0,00	0,00	0,00
3244	Sonstige Auszahlungen aus Finanzaufwendungen	0,00	0,00	0,00
32	Summe Auszahlungen operative Gebarung	94 000,00	114 300,00	108 523,31
SA1	Saldo (1) Geldfluss aus der operativen Gebarung (31 – 32)	-91 200,00	-85 900,00	-106 895,67
331	Einzahlungen aus der Investitionstätigkeit	0,00	0,00	0,00
3311	Einzahlungen aus der Veräußerung von immateriellem Vermögen	0,00	0,00	0,00
3312	Einzahlungen aus der Veräußerung von Grundstücken und Grundstückeinrichtungen	0,00	0,00	0,00
3313	Einzahlungen aus der Veräußerung von Gebäuden und Bauten	0,00	0,00	0,00
3314	Einzahlungen aus der Veräußerung von technischen Anlagen, Fahrzeugen und Maschinen	0,00	0,00	0,00
3315	Einzahlungen aus der Veräußerung von Amts-, Betriebs- und Geschäftsausstattung	0,00	0,00	0,00
3316	Einzahlungen aus der Veräußerung von Kulturgütern	0,00	0,00	0,00
3317	Einzahlungen aus der Veräußerung von Beteiligungen	0,00	0,00	0,00
3318	Einzahlungen aus der Veräußerung von kofinanzierten Schutzbauten	0,00	0,00	0,00
332	Einzahlungen aus der Rückzahlung von Darlehen sowie gewährten Vorschüssen	0,00	0,00	0,00
3321	Einzahlungen aus Darlehen an Träger des öffentlichen Rechts	0,00	0,00	0,00
3322	Einzahlungen aus Darlehen an Beteiligungen	0,00	0,00	0,00
3323	Einzahlungen aus Darlehen an Unternehmen und Haushalte	0,00	0,00	0,00
3325	Einzahlungen aus Vorschüssen und Anzahlungen	0,00	0,00	0,00
333	Einzahlungen aus Kapitaltransfers	0,00	0,00	0,00
3331	Kapitaltransferzahlungen von Trägern des öffentlichen Rechts	0,00	0,00	0,00
3332	Kapitaltransferzahlungen von Beteiligungen	0,00	0,00	0,00
3333	Kapitaltransferzahlungen von Unternehmen	0,00	0,00	0,00
3334	Kapitaltransferzahlungen von Haushalten und Organisationen ohne Erwerbscharakter	0,00	0,00	0,00
3335	Kapitaltransferzahlungen vom Ausland	0,00	0,00	0,00
33	Summe Einzahlungen investive Gebarung	0,00	0,00	0,00

Kunst, Kultur und Kultus (Gruppe 3)

MVAG	Mittelverwendungs- und aufbringungsgruppen (1. und 2. Ebene)	VA 2026	VA 2025	RA 2024
341	Auszahlungen aus der Investitionstätigkeit	0,00	0,00	0,00
3411	Auszahlungen für den Erwerb von immateriellem Vermögen	0,00	0,00	0,00
3412	Auszahlungen für den Erwerb von Grundstücken und Grundstückseinrichtungen	0,00	0,00	0,00
3413	Auszahlungen für den Erwerb von Gebäuden und Bauten	0,00	0,00	0,00
3414	Auszahlungen für den Erwerb von technischen Anlagen, Fahrzeugen und Maschinen	0,00	0,00	0,00
3415	Auszahlungen für den Erwerb von Amts-, Betriebs- und Geschäftsausstattung	0,00	0,00	0,00
3416	Auszahlungen für den Erwerb von Kulturgütern	0,00	0,00	0,00
3417	Auszahlungen für den Erwerb von Beteiligungen	0,00	0,00	0,00
3418	Auszahlungen für den Erwerb von kofinanzierten Schutzbauten	0,00	0,00	0,00
342	Auszahlungen aus der Gewährung von Darlehen sowie gewährten Vorschüssen	0,00	0,00	0,00
3421	Auszahlungen von Darlehen an Träger des öffentlichen Rechts	0,00	0,00	0,00
3422	Auszahlungen von Darlehen an Beteiligungen	0,00	0,00	0,00
3423	Auszahlungen von Darlehen an Unternehmen und Haushalte	0,00	0,00	0,00
3425	Auszahlungen von Vorschüssen und Anzahlungen	0,00	0,00	0,00
343	Auszahlungen aus Kapitaltransfers	2 500,00	40 900,00	19 185,03
3431	Kapitaltransferzahlungen an Träger des öffentlichen Rechts	2 500,00	40 900,00	19 185,03
3432	Kapitaltransferzahlungen an Beteiligungen	0,00	0,00	0,00
3433	Kapitaltransferzahlungen an Unternehmen (Finanzunternehmen)	0,00	0,00	0,00
3434	Kapitaltransferzahlungen an Haushalte und Organisationen ohne Erwerbscharakter	0,00	0,00	0,00
3435	Kapitaltransferzahlungen an das Ausland	0,00	0,00	0,00
34	Summe Auszahlungen investive Gebarung	2 500,00	40 900,00	19 185,03
SA2	Saldo (2) Geldfluss aus der investiven Gebarung (33 – 34)	-2 500,00	-40 900,00	-19 185,03
SA3	Saldo (3) Nettofinanzierungssaldo (Saldo 1 + Saldo 2)	-93 700,00	-126 800,00	-126 080,70
351	Einzahlungen aus der Aufnahme von Finanzschulden	0,00	0,00	0,00
3511	Einzahlungen aus empfangenen Darlehen von öffentlichen Körperschaften und Rechtsträgern	0,00	0,00	0,00
3512	Einzahlungen aus empfangenen Darlehen von Beteiligungen	0,00	0,00	0,00
3513	Einzahlungen aus empfangenen Darlehen von Unternehmen und privaten Haushalten	0,00	0,00	0,00
3514	Einzahlungen aus Finanzschulden (Finanzunternehmen)	0,00	0,00	0,00
3515	Einzahlungen aus Aufnahmen von Leasingverbindlichkeiten	0,00	0,00	0,00
353	Einzahlungen infolge eines Kapitaltausches bei derivativen Finanzinstrumenten mit Grundgeschäft	0,00	0,00	0,00
3530	Einzahlungen infolge eines Kapitaltausches bei derivativen Finanzinstrumenten mit Grundgeschäft	0,00	0,00	0,00
355	Einzahlungen aus dem Abgang von Finanzinstrumenten	0,00	0,00	0,00

Kunst, Kultur und Kultus (Gruppe 3)

MVAG	Mittelverwendungs- und aufbringungsgruppen (1. und 2. Ebene)	VA 2026	VA 2025	RA 2024
3550	Einzahlungen aus dem Abgang von Finanzinstrumenten	0,00	0,00	0,00
35	Summe Einzahlungen aus der Finanzierungstätigkeit	0,00	0,00	0,00
361	Auszahlungen aus der Tilgung von Finanzschulden	0,00	0,00	0,00
3611	Auszahlungen aus empfangenen Darlehen von öffentlichen Körperschaften und Rechtsträgern	0,00	0,00	0,00
3612	Auszahlungen aus empfangenen Darlehen von Beteiligungen	0,00	0,00	0,00
3613	Auszahlungen aus empfangenen Darlehen von Unternehmen und privaten Haushalten	0,00	0,00	0,00
3614	Auszahlungen aus Finanzschulden	0,00	0,00	0,00
3615	Auszahlungen aus Rückzahlungen von Leasingverbindlichkeiten	0,00	0,00	0,00
363	Auszahlungen infolge eines Kapitaltausches bei derivativen Finanzinstrumenten mit Grundgeschäft	0,00	0,00	0,00
3630	Auszahlungen infolge eines Kapitaltausches bei derivativen Finanzinstrumenten mit Grundgeschäft	0,00	0,00	0,00
365	Auszahlungen für den Erwerb von Finanzinstrumenten	0,00	0,00	0,00
3650	Auszahlungen für den Erwerb von Finanzinstrumenten	0,00	0,00	0,00
36	Summe Auszahlungen aus der Finanzierungstätigkeit	0,00	0,00	0,00
SA4	Saldo (4) Geldfluss aus der Finanzierungstätigkeit (35 – 36)	0,00	0,00	0,00
SA5	Saldo (5) Geldfluss aus der voranschlagswirksamen Gebarung (Saldo 3 + Saldo 4)	-93 700,00	-126 800,00	-126 080,70

Soziale Wohlfahrt und Wohnbauförderung (Gruppe 4)

MVAG	Mittelverwendungs- und aufbringungsgruppen (1. und 2. Ebene)	VA 2026	VA 2025	RA 2024
311	Einzahlungen aus operativer Verwaltungstätigkeit	0,00	0,00	0,00
3111	Einzahlungen aus eigenen Abgaben	0,00	0,00	0,00
3112	Einzahlungen aus Ertragsanteilen	0,00	0,00	0,00
3113	Einzahlungen aus Gebühren	0,00	0,00	0,00
3114	Einzahlungen aus Leistungen	0,00	0,00	0,00
3115	Einzahlungen aus Besitz und wirtschaftlicher Tätigkeit	0,00	0,00	0,00
3116	Einzahlungen aus Veräußerung von geringwertigen Wirtschaftsgütern (GWG) und sonstige Einzahlungen	0,00	0,00	0,00
312	Einzahlungen aus Transfers	148 200,00	0,00	0,00
3121	Transferzahlungen von Trägern des öffentlichen Rechts	148 200,00	0,00	0,00
3122	Transferzahlungen von Beteiligungen	0,00	0,00	0,00
3123	Transferzahlungen von Unternehmen (inkl. Finanzunternehmen)	0,00	0,00	0,00
3124	Transferzahlungen von Haushalten und Organisationen ohne Erwerbscharakter	0,00	0,00	0,00
3125	Transferzahlungen vom Ausland	0,00	0,00	0,00
3126	Investitions- und Tilgungszuschüsse zwischen Unternehmungen und Betrieben der Gebietskörperschaft und der Gebietskörperschaft	0,00	0,00	0,00
313	Einzahlungen aus Finanzerträgen	0,00	0,00	0,00
3131	Einzahlungen aus Zinserträgen	0,00	0,00	0,00
3132	Einzahlungen aus Zinsen aus derivativen Finanzinstrumenten mit und ohne Grundgeschäft	0,00	0,00	0,00
3133	Einzahlungen aus Gewinnentnahmen von marktbestimmten Betrieben	0,00	0,00	0,00
3134	Sonstige Einzahlungen aus Finanzerträgen	0,00	0,00	0,00
3135	Einzahlungen aus Dividenden/Gewinnausschüttungen	0,00	0,00	0,00
31	Summe Einzahlungen operative Gebarung	148 200,00	0,00	0,00
321	Auszahlungen aus Personalaufwand	0,00	0,00	0,00
3211	Auszahlungen für Personalaufwand (Bezüge, Nebengebühren, und Mehrleistungsvergütungen)	0,00	0,00	0,00
3212	Auszahlungen für gesetzliche und freiwillige Sozialaufwendungen	0,00	0,00	0,00
3213	Auszahlungen aus sonstigem Personalaufwand	0,00	0,00	0,00
322	Auszahlungen aus Sachaufwand	11 500,00	12 400,00	11 897,49
3221	Auszahlungen für Gebrauchs- und Verbrauchsgüter, Handelswaren	7 000,00	7 200,00	7 115,79
3222	Auszahlungen für Verwaltungs- und Betriebsaufwand	0,00	0,00	46,00
3223	Auszahlungen für Leasing- und Mietaufwand	0,00	0,00	0,00
3224	Auszahlungen für Instandhaltung	0,00	0,00	0,00
3225	Sonstige Auszahlungen aus Sachaufwand	4 500,00	5 200,00	4 735,70
3226	Auszahlungen aus der Inanspruchnahme von Haftungen	0,00	0,00	0,00
323	Auszahlungen aus Transfers	1 197 100,00	1 409 600,00	937 696,87
3231	Transferzahlungen an Träger des öffentlichen Rechts	1 070 800,00	1 281 400,00	882 480,69

Soziale Wohlfahrt und Wohnbauförderung (Gruppe 4)

MVAG	Mittelverwendungs- und aufbringungsgruppen (1. und 2. Ebene)	VA 2026	VA 2025	RA 2024
3232	Transferzahlungen an Beteiligungen	0,00	0,00	0,00
3233	Transferzahlungen an Unternehmen (inkl. Finanzunternehmen)	75 800,00	70 200,00	7 217,71
3234	Transferzahlungen an Haushalte und Organisationen ohne Erwerbscharakter	50 500,00	58 000,00	47 998,47
3235	Transferzahlungen an das Ausland	0,00	0,00	0,00
3236	Investitions- und Tilgungszuschüsse zwischen Unternehmungen und Betrieben der Gebietskörperschaft und der Gebietskörperschaft	0,00	0,00	0,00
324	Auszahlungen aus Finanzaufwand	0,00	0,00	0,00
3241	Auszahlungen für Zinsen	0,00	0,00	0,00
3242	Auszahlungen für Zinsen aus derivativen Finanzinstrumenten mit und ohne Grundgeschäft	0,00	0,00	0,00
3243	Auszahlungen aus Gewinnentnahmen von marktbestimmten Betrieben	0,00	0,00	0,00
3244	Sonstige Auszahlungen aus Finanzaufwendungen	0,00	0,00	0,00
32	Summe Auszahlungen operative Gebarung	1 208 600,00	1 422 000,00	949 594,36
SA1	Saldo (1) Geldfluss aus der operativen Gebarung (31 – 32)	-1 060 400,00	-1 422 000,00	-949 594,36
331	Einzahlungen aus der Investitionstätigkeit	0,00	0,00	0,00
3311	Einzahlungen aus der Veräußerung von immateriellem Vermögen	0,00	0,00	0,00
3312	Einzahlungen aus der Veräußerung von Grundstücken und Grundstückeinrichtungen	0,00	0,00	0,00
3313	Einzahlungen aus der Veräußerung von Gebäuden und Bauten	0,00	0,00	0,00
3314	Einzahlungen aus der Veräußerung von technischen Anlagen, Fahrzeugen und Maschinen	0,00	0,00	0,00
3315	Einzahlungen aus der Veräußerung von Amts-, Betriebs- und Geschäftsausstattung	0,00	0,00	0,00
3316	Einzahlungen aus der Veräußerung von Kulturgütern	0,00	0,00	0,00
3317	Einzahlungen aus der Veräußerung von Beteiligungen	0,00	0,00	0,00
3318	Einzahlungen aus der Veräußerung von kofinanzierten Schutzbauten	0,00	0,00	0,00
332	Einzahlungen aus der Rückzahlung von Darlehen sowie gewährten Vorschüssen	0,00	0,00	0,00
3321	Einzahlungen aus Darlehen an Träger des öffentlichen Rechts	0,00	0,00	0,00
3322	Einzahlungen aus Darlehen an Beteiligungen	0,00	0,00	0,00
3323	Einzahlungen aus Darlehen an Unternehmen und Haushalte	0,00	0,00	0,00
3325	Einzahlungen aus Vorschüssen und Anzahlungen	0,00	0,00	0,00
333	Einzahlungen aus Kapitaltransfers	0,00	0,00	0,00
3331	Kapitaltransferzahlungen von Trägern des öffentlichen Rechts	0,00	0,00	0,00
3332	Kapitaltransferzahlungen von Beteiligungen	0,00	0,00	0,00
3333	Kapitaltransferzahlungen von Unternehmen	0,00	0,00	0,00
3334	Kapitaltransferzahlungen von Haushalten und Organisationen ohne Erwerbscharakter	0,00	0,00	0,00
3335	Kapitaltransferzahlungen vom Ausland	0,00	0,00	0,00
33	Summe Einzahlungen investive Gebarung	0,00	0,00	0,00

Soziale Wohlfahrt und Wohnbauförderung (Gruppe 4)

MVAG	Mittelverwendungs- und aufbringungsgruppen (1. und 2. Ebene)	VA 2026	VA 2025	RA 2024
341	Auszahlungen aus der Investitionstätigkeit	0,00	0,00	0,00
3411	Auszahlungen für den Erwerb von immateriellem Vermögen	0,00	0,00	0,00
3412	Auszahlungen für den Erwerb von Grundstücken und Grundstückseinrichtungen	0,00	0,00	0,00
3413	Auszahlungen für den Erwerb von Gebäuden und Bauten	0,00	0,00	0,00
3414	Auszahlungen für den Erwerb von technischen Anlagen, Fahrzeugen und Maschinen	0,00	0,00	0,00
3415	Auszahlungen für den Erwerb von Amts-, Betriebs- und Geschäftsausstattung	0,00	0,00	0,00
3416	Auszahlungen für den Erwerb von Kulturgütern	0,00	0,00	0,00
3417	Auszahlungen für den Erwerb von Beteiligungen	0,00	0,00	0,00
3418	Auszahlungen für den Erwerb von kofinanzierten Schutzbauten	0,00	0,00	0,00
342	Auszahlungen aus der Gewährung von Darlehen sowie gewährten Vorschüssen	0,00	0,00	0,00
3421	Auszahlungen von Darlehen an Träger des öffentlichen Rechts	0,00	0,00	0,00
3422	Auszahlungen von Darlehen an Beteiligungen	0,00	0,00	0,00
3423	Auszahlungen von Darlehen an Unternehmen und Haushalte	0,00	0,00	0,00
3425	Auszahlungen von Vorschüssen und Anzahlungen	0,00	0,00	0,00
343	Auszahlungen aus Kapitaltransfers	0,00	0,00	0,00
3431	Kapitaltransferzahlungen an Träger des öffentlichen Rechts	0,00	0,00	0,00
3432	Kapitaltransferzahlungen an Beteiligungen	0,00	0,00	0,00
3433	Kapitaltransferzahlungen an Unternehmen (Finanzunternehmen)	0,00	0,00	0,00
3434	Kapitaltransferzahlungen an Haushalte und Organisationen ohne Erwerbscharakter	0,00	0,00	0,00
3435	Kapitaltransferzahlungen an das Ausland	0,00	0,00	0,00
34	Summe Auszahlungen investive Gebarung	0,00	0,00	0,00
SA2	Saldo (2) Geldfluss aus der investiven Gebarung (33 – 34)	0,00	0,00	0,00
SA3	Saldo (3) Nettofinanzierungssaldo (Saldo 1 + Saldo 2)	-1 060 400,00	-1 422 000,00	-949 594,36
351	Einzahlungen aus der Aufnahme von Finanzschulden	0,00	0,00	0,00
3511	Einzahlungen aus empfangenen Darlehen von öffentlichen Körperschaften und Rechtsträgern	0,00	0,00	0,00
3512	Einzahlungen aus empfangenen Darlehen von Beteiligungen	0,00	0,00	0,00
3513	Einzahlungen aus empfangenen Darlehen von Unternehmen und privaten Haushalten	0,00	0,00	0,00
3514	Einzahlungen aus Finanzschulden (Finanzunternehmen)	0,00	0,00	0,00
3515	Einzahlungen aus Aufnahmen von Leasingverbindlichkeiten	0,00	0,00	0,00
353	Einzahlungen infolge eines Kapitaltausches bei derivativen Finanzinstrumenten mit Grundgeschäft	0,00	0,00	0,00
3530	Einzahlungen infolge eines Kapitaltausches bei derivativen Finanzinstrumenten mit Grundgeschäft	0,00	0,00	0,00
355	Einzahlungen aus dem Abgang von Finanzinstrumenten	0,00	0,00	0,00

Soziale Wohlfahrt und Wohnbauförderung (Gruppe 4)

MVAG	Mittelverwendungs- und aufbringungsgruppen (1. und 2. Ebene)	VA 2026	VA 2025	RA 2024
3550	Einzahlungen aus dem Abgang von Finanzinstrumenten	0,00	0,00	0,00
35	Summe Einzahlungen aus der Finanzierungstätigkeit	0,00	0,00	0,00
361	Auszahlungen aus der Tilgung von Finanzschulden	0,00	0,00	0,00
3611	Auszahlungen aus empfangenen Darlehen von öffentlichen Körperschaften und Rechtsträgern	0,00	0,00	0,00
3612	Auszahlungen aus empfangenen Darlehen von Beteiligungen	0,00	0,00	0,00
3613	Auszahlungen aus empfangenen Darlehen von Unternehmen und privaten Haushalten	0,00	0,00	0,00
3614	Auszahlungen aus Finanzschulden	0,00	0,00	0,00
3615	Auszahlungen aus Rückzahlungen von Leasingverbindlichkeiten	0,00	0,00	0,00
363	Auszahlungen infolge eines Kapitaltausches bei derivativen Finanzinstrumenten mit Grundgeschäft	0,00	0,00	0,00
3630	Auszahlungen infolge eines Kapitaltausches bei derivativen Finanzinstrumenten mit Grundgeschäft	0,00	0,00	0,00
365	Auszahlungen für den Erwerb von Finanzinstrumenten	0,00	0,00	0,00
3650	Auszahlungen für den Erwerb von Finanzinstrumenten	0,00	0,00	0,00
36	Summe Auszahlungen aus der Finanzierungstätigkeit	0,00	0,00	0,00
SA4	Saldo (4) Geldfluss aus der Finanzierungstätigkeit (35 – 36)	0,00	0,00	0,00
SA5	Saldo (5) Geldfluss aus der voranschlagswirksamen Gebarung (Saldo 3 + Saldo 4)	-1 060 400,00	-1 422 000,00	-949 594,36

Gesundheit (Gruppe 5)

MVAG	Mittelverwendungs- und aufbringungsgruppen (1. und 2. Ebene)	VA 2026	VA 2025	RA 2024
311	Einzahlungen aus operativer Verwaltungstätigkeit	0,00	0,00	0,00
3111	Einzahlungen aus eigenen Abgaben	0,00	0,00	0,00
3112	Einzahlungen aus Ertragsanteilen	0,00	0,00	0,00
3113	Einzahlungen aus Gebühren	0,00	0,00	0,00
3114	Einzahlungen aus Leistungen	0,00	0,00	0,00
3115	Einzahlungen aus Besitz und wirtschaftlicher Tätigkeit	0,00	0,00	0,00
3116	Einzahlungen aus Veräußerung von geringwertigen Wirtschaftsgütern (GWG) und sonstige Einzahlungen	0,00	0,00	0,00
312	Einzahlungen aus Transfers	0,00	0,00	5 338,69
3121	Transferzahlungen von Trägern des öffentlichen Rechts	0,00	0,00	5 338,69
3122	Transferzahlungen von Beteiligungen	0,00	0,00	0,00
3123	Transferzahlungen von Unternehmen (inkl. Finanzunternehmen)	0,00	0,00	0,00
3124	Transferzahlungen von Haushalten und Organisationen ohne Erwerbscharakter	0,00	0,00	0,00
3125	Transferzahlungen vom Ausland	0,00	0,00	0,00
3126	Investitions- und Tilgungszuschüsse zwischen Unternehmungen und Betrieben der Gebietskörperschaft und der Gebietskörperschaft	0,00	0,00	0,00
313	Einzahlungen aus Finanzerträgen	0,00	0,00	0,00
3131	Einzahlungen aus Zinserträgen	0,00	0,00	0,00
3132	Einzahlungen aus Zinsen aus derivativen Finanzinstrumenten mit und ohne Grundgeschäft	0,00	0,00	0,00
3133	Einzahlungen aus Gewinnentnahmen von marktbestimmten Betrieben	0,00	0,00	0,00
3134	Sonstige Einzahlungen aus Finanzerträgen	0,00	0,00	0,00
3135	Einzahlungen aus Dividenden/Gewinnausschüttungen	0,00	0,00	0,00
31	Summe Einzahlungen operative Gebarung	0,00	0,00	5 338,69
321	Auszahlungen aus Personalaufwand	0,00	0,00	0,00
3211	Auszahlungen für Personalaufwand (Bezüge, Nebengebühren, und Mehrleistungsvergütungen)	0,00	0,00	0,00
3212	Auszahlungen für gesetzliche und freiwillige Sozialaufwendungen	0,00	0,00	0,00
3213	Auszahlungen aus sonstigem Personalaufwand	0,00	0,00	0,00
322	Auszahlungen aus Sachaufwand	10 700,00	11 500,00	10 445,58
3221	Auszahlungen für Gebrauchs- und Verbrauchsgüter, Handelswaren	0,00	0,00	111,03
3222	Auszahlungen für Verwaltungs- und Betriebsaufwand	1 500,00	1 500,00	1 212,00
3223	Auszahlungen für Leasing- und Mietaufwand	0,00	0,00	0,00
3224	Auszahlungen für Instandhaltung	0,00	0,00	0,00
3225	Sonstige Auszahlungen aus Sachaufwand	9 200,00	10 000,00	9 122,55
3226	Auszahlungen aus der Inanspruchnahme von Haftungen	0,00	0,00	0,00
323	Auszahlungen aus Transfers	30 200,00	29 600,00	27 550,69
3231	Transferzahlungen an Träger des öffentlichen Rechts	0,00	0,00	0,00

Gesundheit (Gruppe 5)

MVAG	Mittelverwendungs- und aufbringungsgruppen (1. und 2. Ebene)	VA 2026	VA 2025	RA 2024
3232	Transferzahlungen an Beteiligungen	0,00	0,00	0,00
3233	Transferzahlungen an Unternehmen (inkl. Finanzunternehmen)	0,00	0,00	0,00
3234	Transferzahlungen an Haushalte und Organisationen ohne Erwerbscharakter	30 200,00	29 600,00	27 550,69
3235	Transferzahlungen an das Ausland	0,00	0,00	0,00
3236	Investitions- und Tilgungszuschüsse zwischen Unternehmungen und Betrieben der Gebietskörperschaft und der Gebietskörperschaft	0,00	0,00	0,00
324	Auszahlungen aus Finanzaufwand	0,00	0,00	0,00
3241	Auszahlungen für Zinsen	0,00	0,00	0,00
3242	Auszahlungen für Zinsen aus derivativen Finanzinstrumenten mit und ohne Grundgeschäft	0,00	0,00	0,00
3243	Auszahlungen aus Gewinnentnahmen von marktbestimmten Betrieben	0,00	0,00	0,00
3244	Sonstige Auszahlungen aus Finanzaufwendungen	0,00	0,00	0,00
32	Summe Auszahlungen operative Gebarung	40 900,00	41 100,00	37 996,27
SA1	Saldo (1) Geldfluss aus der operativen Gebarung (31 – 32)	-40 900,00	-41 100,00	-32 657,58
331	Einzahlungen aus der Investitionstätigkeit	0,00	0,00	0,00
3311	Einzahlungen aus der Veräußerung von immateriellem Vermögen	0,00	0,00	0,00
3312	Einzahlungen aus der Veräußerung von Grundstücken und Grundstückeinrichtungen	0,00	0,00	0,00
3313	Einzahlungen aus der Veräußerung von Gebäuden und Bauten	0,00	0,00	0,00
3314	Einzahlungen aus der Veräußerung von technischen Anlagen, Fahrzeugen und Maschinen	0,00	0,00	0,00
3315	Einzahlungen aus der Veräußerung von Amts-, Betriebs- und Geschäftsausstattung	0,00	0,00	0,00
3316	Einzahlungen aus der Veräußerung von Kulturgütern	0,00	0,00	0,00
3317	Einzahlungen aus der Veräußerung von Beteiligungen	0,00	0,00	0,00
3318	Einzahlungen aus der Veräußerung von kofinanzierten Schutzbauten	0,00	0,00	0,00
332	Einzahlungen aus der Rückzahlung von Darlehen sowie gewährten Vorschüssen	0,00	0,00	0,00
3321	Einzahlungen aus Darlehen an Träger des öffentlichen Rechts	0,00	0,00	0,00
3322	Einzahlungen aus Darlehen an Beteiligungen	0,00	0,00	0,00
3323	Einzahlungen aus Darlehen an Unternehmen und Haushalte	0,00	0,00	0,00
3325	Einzahlungen aus Vorschüssen und Anzahlungen	0,00	0,00	0,00
333	Einzahlungen aus Kapitaltransfers	0,00	0,00	0,00
3331	Kapitaltransferzahlungen von Trägern des öffentlichen Rechts	0,00	0,00	0,00
3332	Kapitaltransferzahlungen von Beteiligungen	0,00	0,00	0,00
3333	Kapitaltransferzahlungen von Unternehmen	0,00	0,00	0,00
3334	Kapitaltransferzahlungen von Haushalten und Organisationen ohne Erwerbscharakter	0,00	0,00	0,00
3335	Kapitaltransferzahlungen vom Ausland	0,00	0,00	0,00
33	Summe Einzahlungen investive Gebarung	0,00	0,00	0,00

Gesundheit (Gruppe 5)

MVAG	Mittelverwendungs- und aufbringungsgruppen (1. und 2. Ebene)	VA 2026	VA 2025	RA 2024
341	Auszahlungen aus der Investitionstätigkeit	0,00	0,00	0,00
3411	Auszahlungen für den Erwerb von immateriellem Vermögen	0,00	0,00	0,00
3412	Auszahlungen für den Erwerb von Grundstücken und Grundstückseinrichtungen	0,00	0,00	0,00
3413	Auszahlungen für den Erwerb von Gebäuden und Bauten	0,00	0,00	0,00
3414	Auszahlungen für den Erwerb von technischen Anlagen, Fahrzeugen und Maschinen	0,00	0,00	0,00
3415	Auszahlungen für den Erwerb von Amts-, Betriebs- und Geschäftsausstattung	0,00	0,00	0,00
3416	Auszahlungen für den Erwerb von Kulturgütern	0,00	0,00	0,00
3417	Auszahlungen für den Erwerb von Beteiligungen	0,00	0,00	0,00
3418	Auszahlungen für den Erwerb von kofinanzierten Schutzbauten	0,00	0,00	0,00
342	Auszahlungen aus der Gewährung von Darlehen sowie gewährten Vorschüssen	0,00	0,00	0,00
3421	Auszahlungen von Darlehen an Träger des öffentlichen Rechts	0,00	0,00	0,00
3422	Auszahlungen von Darlehen an Beteiligungen	0,00	0,00	0,00
3423	Auszahlungen von Darlehen an Unternehmen und Haushalte	0,00	0,00	0,00
3425	Auszahlungen von Vorschüssen und Anzahlungen	0,00	0,00	0,00
343	Auszahlungen aus Kapitaltransfers	0,00	9 000,00	6 675,45
3431	Kapitaltransferzahlungen an Träger des öffentlichen Rechts	0,00	0,00	0,00
3432	Kapitaltransferzahlungen an Beteiligungen	0,00	0,00	0,00
3433	Kapitaltransferzahlungen an Unternehmen (Finanzunternehmen)	0,00	0,00	0,00
3434	Kapitaltransferzahlungen an Haushalte und Organisationen ohne Erwerbscharakter	0,00	9 000,00	6 675,45
3435	Kapitaltransferzahlungen an das Ausland	0,00	0,00	0,00
34	Summe Auszahlungen investive Gebarung	0,00	9 000,00	6 675,45
SA2	Saldo (2) Geldfluss aus der investiven Gebarung (33 – 34)	0,00	-9 000,00	-6 675,45
SA3	Saldo (3) Nettofinanzierungssaldo (Saldo 1 + Saldo 2)	-40 900,00	-50 100,00	-39 333,03
351	Einzahlungen aus der Aufnahme von Finanzschulden	0,00	0,00	0,00
3511	Einzahlungen aus empfangenen Darlehen von öffentlichen Körperschaften und Rechtsträgern	0,00	0,00	0,00
3512	Einzahlungen aus empfangenen Darlehen von Beteiligungen	0,00	0,00	0,00
3513	Einzahlungen aus empfangenen Darlehen von Unternehmen und privaten Haushalten	0,00	0,00	0,00
3514	Einzahlungen aus Finanzschulden (Finanzunternehmen)	0,00	0,00	0,00
3515	Einzahlungen aus Aufnahmen von Leasingverbindlichkeiten	0,00	0,00	0,00
353	Einzahlungen infolge eines Kapitaltausches bei derivativen Finanzinstrumenten mit Grundgeschäft	0,00	0,00	0,00
3530	Einzahlungen infolge eines Kapitaltausches bei derivativen Finanzinstrumenten mit Grundgeschäft	0,00	0,00	0,00
355	Einzahlungen aus dem Abgang von Finanzinstrumenten	0,00	0,00	0,00

Gesundheit (Gruppe 5)

MVAG	Mittelverwendungs- und aufbringungsgruppen (1. und 2. Ebene)	VA 2026	VA 2025	RA 2024
3550	Einzahlungen aus dem Abgang von Finanzinstrumenten	0,00	0,00	0,00
35	Summe Einzahlungen aus der Finanzierungstätigkeit	0,00	0,00	0,00
361	Auszahlungen aus der Tilgung von Finanzschulden	0,00	0,00	0,00
3611	Auszahlungen aus empfangenen Darlehen von öffentlichen Körperschaften und Rechtsträgern	0,00	0,00	0,00
3612	Auszahlungen aus empfangenen Darlehen von Beteiligungen	0,00	0,00	0,00
3613	Auszahlungen aus empfangenen Darlehen von Unternehmen und privaten Haushalten	0,00	0,00	0,00
3614	Auszahlungen aus Finanzschulden	0,00	0,00	0,00
3615	Auszahlungen aus Rückzahlungen von Leasingverbindlichkeiten	0,00	0,00	0,00
363	Auszahlungen infolge eines Kapitaltausches bei derivativen Finanzinstrumenten mit Grundgeschäft	0,00	0,00	0,00
3630	Auszahlungen infolge eines Kapitaltausches bei derivativen Finanzinstrumenten mit Grundgeschäft	0,00	0,00	0,00
365	Auszahlungen für den Erwerb von Finanzinstrumenten	0,00	0,00	0,00
3650	Auszahlungen für den Erwerb von Finanzinstrumenten	0,00	0,00	0,00
36	Summe Auszahlungen aus der Finanzierungstätigkeit	0,00	0,00	0,00
SA4	Saldo (4) Geldfluss aus der Finanzierungstätigkeit (35 – 36)	0,00	0,00	0,00
SA5	Saldo (5) Geldfluss aus der voranschlagswirksamen Gebarung (Saldo 3 + Saldo 4)	-40 900,00	-50 100,00	-39 333,03

Straßen- und Wasserbau, Verkehr (Gruppe 6)

MVAG	Mittelverwendungs- und aufbringungsgruppen (1. und 2. Ebene)	VA 2026	VA 2025	RA 2024
311	Einzahlungen aus operativer Verwaltungstätigkeit	2 700,00	21 700,00	2 493,64
3111	Einzahlungen aus eigenen Abgaben	0,00	0,00	0,00
3112	Einzahlungen aus Ertragsanteilen	0,00	0,00	0,00
3113	Einzahlungen aus Gebühren	0,00	0,00	0,00
3114	Einzahlungen aus Leistungen	0,00	0,00	0,00
3115	Einzahlungen aus Besitz und wirtschaftlicher Tätigkeit	0,00	0,00	0,00
3116	Einzahlungen aus Veräußerung von geringwertigen Wirtschaftsgütern (GWG) und sonstige Einzahlungen	2 700,00	21 700,00	2 493,64
312	Einzahlungen aus Transfers	13 200,00	284 000,00	270 470,00
3121	Transferzahlungen von Trägern des öffentlichen Rechts	0,00	274 000,00	256 250,00
3122	Transferzahlungen von Beteiligungen	0,00	0,00	0,00
3123	Transferzahlungen von Unternehmen (inkl. Finanzunternehmen)	0,00	0,00	0,00
3124	Transferzahlungen von Haushalten und Organisationen ohne Erwerbscharakter	13 200,00	10 000,00	14 220,00
3125	Transferzahlungen vom Ausland	0,00	0,00	0,00
3126	Investitions- und Tilgungszuschüsse zwischen Unternehmungen und Betrieben der Gebietskörperschaft und der Gebietskörperschaft	0,00	0,00	0,00
313	Einzahlungen aus Finanzerträgen	0,00	0,00	0,00
3131	Einzahlungen aus Zinserträgen	0,00	0,00	0,00
3132	Einzahlungen aus Zinsen aus derivativen Finanzinstrumenten mit und ohne Grundgeschäft	0,00	0,00	0,00
3133	Einzahlungen aus Gewinnentnahmen von marktbestimmten Betrieben	0,00	0,00	0,00
3134	Sonstige Einzahlungen aus Finanzerträgen	0,00	0,00	0,00
3135	Einzahlungen aus Dividenden/Gewinnausschüttungen	0,00	0,00	0,00
31	Summe Einzahlungen operative Gebarung	15 900,00	305 700,00	272 963,64
321	Auszahlungen aus Personalaufwand	0,00	0,00	0,00
3211	Auszahlungen für Personalaufwand (Bezüge, Nebengebühren, und Mehrleistungsvergütungen)	0,00	0,00	0,00
3212	Auszahlungen für gesetzliche und freiwillige Sozialaufwendungen	0,00	0,00	0,00
3213	Auszahlungen aus sonstigem Personalaufwand	0,00	0,00	0,00
322	Auszahlungen aus Sachaufwand	114 800,00	110 300,00	213 456,20
3221	Auszahlungen für Gebrauchs- und Verbrauchsgüter, Handelswaren	10 300,00	11 400,00	7 774,59
3222	Auszahlungen für Verwaltungs- und Betriebsaufwand	900,00	400,00	4 512,00
3223	Auszahlungen für Leasing- und Mietaufwand	300,00	300,00	0,00
3224	Auszahlungen für Instandhaltung	75 100,00	65 900,00	113 547,17
3225	Sonstige Auszahlungen aus Sachaufwand	28 200,00	32 300,00	87 622,44
3226	Auszahlungen aus der Inanspruchnahme von Haftungen	0,00	0,00	0,00
323	Auszahlungen aus Transfers	1 300,00	1 700,00	0,00
3231	Transferzahlungen an Träger des öffentlichen Rechts	0,00	0,00	0,00

Straßen- und Wasserbau, Verkehr (Gruppe 6)

MVAG	Mittelverwendungs- und aufbringungsgruppen (1. und 2. Ebene)	VA 2026	VA 2025	RA 2024
3232	Transferzahlungen an Beteiligungen	0,00	0,00	0,00
3233	Transferzahlungen an Unternehmen (inkl. Finanzunternehmen)	0,00	0,00	0,00
3234	Transferzahlungen an Haushalte und Organisationen ohne Erwerbscharakter	1 300,00	1 700,00	0,00
3235	Transferzahlungen an das Ausland	0,00	0,00	0,00
3236	Investitions- und Tilgungszuschüsse zwischen Unternehmungen und Betrieben der Gebietskörperschaft und der Gebietskörperschaft	0,00	0,00	0,00
324	Auszahlungen aus Finanzaufwand	3 700,00	0,00	0,00
3241	Auszahlungen für Zinsen	3 700,00	0,00	0,00
3242	Auszahlungen für Zinsen aus derivativen Finanzinstrumenten mit und ohne Grundgeschäft	0,00	0,00	0,00
3243	Auszahlungen aus Gewinnentnahmen von marktbestimmten Betrieben	0,00	0,00	0,00
3244	Sonstige Auszahlungen aus Finanzaufwendungen	0,00	0,00	0,00
32	Summe Auszahlungen operative Gebarung	119 800,00	112 000,00	213 456,20
SA1	Saldo (1) Geldfluss aus der operativen Gebarung (31 – 32)	-103 900,00	193 700,00	59 507,44
331	Einzahlungen aus der Investitionstätigkeit	0,00	0,00	0,00
3311	Einzahlungen aus der Veräußerung von immateriellem Vermögen	0,00	0,00	0,00
3312	Einzahlungen aus der Veräußerung von Grundstücken und Grundstückeinrichtungen	0,00	0,00	0,00
3313	Einzahlungen aus der Veräußerung von Gebäuden und Bauten	0,00	0,00	0,00
3314	Einzahlungen aus der Veräußerung von technischen Anlagen, Fahrzeugen und Maschinen	0,00	0,00	0,00
3315	Einzahlungen aus der Veräußerung von Amts-, Betriebs- und Geschäftsausstattung	0,00	0,00	0,00
3316	Einzahlungen aus der Veräußerung von Kulturgütern	0,00	0,00	0,00
3317	Einzahlungen aus der Veräußerung von Beteiligungen	0,00	0,00	0,00
3318	Einzahlungen aus der Veräußerung von kofinanzierten Schutzbauten	0,00	0,00	0,00
332	Einzahlungen aus der Rückzahlung von Darlehen sowie gewährten Vorschüssen	0,00	0,00	0,00
3321	Einzahlungen aus Darlehen an Träger des öffentlichen Rechts	0,00	0,00	0,00
3322	Einzahlungen aus Darlehen an Beteiligungen	0,00	0,00	0,00
3323	Einzahlungen aus Darlehen an Unternehmen und Haushalte	0,00	0,00	0,00
3325	Einzahlungen aus Vorschüssen und Anzahlungen	0,00	0,00	0,00
333	Einzahlungen aus Kapitaltransfers	29 300,00	25 000,00	185 946,54
3331	Kapitaltransferzahlungen von Trägern des öffentlichen Rechts	29 300,00	25 000,00	185 946,54
3332	Kapitaltransferzahlungen von Beteiligungen	0,00	0,00	0,00
3333	Kapitaltransferzahlungen von Unternehmen	0,00	0,00	0,00
3334	Kapitaltransferzahlungen von Haushalten und Organisationen ohne Erwerbscharakter	0,00	0,00	0,00
3335	Kapitaltransferzahlungen vom Ausland	0,00	0,00	0,00
33	Summe Einzahlungen investive Gebarung	29 300,00	25 000,00	185 946,54

Straßen- und Wasserbau, Verkehr (Gruppe 6)

MVAG	Mittelverwendungs- und aufbringungsgruppen (1. und 2. Ebene)	VA 2026	VA 2025	RA 2024
341	Auszahlungen aus der Investitionstätigkeit	0,00	716 900,00	486 226,51
3411	Auszahlungen für den Erwerb von immateriellem Vermögen	0,00	0,00	0,00
3412	Auszahlungen für den Erwerb von Grundstücken und Grundstückseinrichtungen	0,00	716 900,00	486 226,51
3413	Auszahlungen für den Erwerb von Gebäuden und Bauten	0,00	0,00	0,00
3414	Auszahlungen für den Erwerb von technischen Anlagen, Fahrzeugen und Maschinen	0,00	0,00	0,00
3415	Auszahlungen für den Erwerb von Amts-, Betriebs- und Geschäftsausstattung	0,00	0,00	0,00
3416	Auszahlungen für den Erwerb von Kulturgütern	0,00	0,00	0,00
3417	Auszahlungen für den Erwerb von Beteiligungen	0,00	0,00	0,00
3418	Auszahlungen für den Erwerb von kofinanzierten Schutzbauten	0,00	0,00	0,00
342	Auszahlungen aus der Gewährung von Darlehen sowie gewährten Vorschüssen	0,00	0,00	0,00
3421	Auszahlungen von Darlehen an Träger des öffentlichen Rechts	0,00	0,00	0,00
3422	Auszahlungen von Darlehen an Beteiligungen	0,00	0,00	0,00
3423	Auszahlungen von Darlehen an Unternehmen und Haushalte	0,00	0,00	0,00
3425	Auszahlungen von Vorschüssen und Anzahlungen	0,00	0,00	0,00
343	Auszahlungen aus Kapitaltransfers	13 000,00	12 000,00	1 821,68
3431	Kapitaltransferzahlungen an Träger des öffentlichen Rechts	13 000,00	12 000,00	1 821,68
3432	Kapitaltransferzahlungen an Beteiligungen	0,00	0,00	0,00
3433	Kapitaltransferzahlungen an Unternehmen (Finanzunternehmen)	0,00	0,00	0,00
3434	Kapitaltransferzahlungen an Haushalte und Organisationen ohne Erwerbscharakter	0,00	0,00	0,00
3435	Kapitaltransferzahlungen an das Ausland	0,00	0,00	0,00
34	Summe Auszahlungen investive Gebarung	13 000,00	728 900,00	488 048,19
SA2	Saldo (2) Geldfluss aus der investiven Gebarung (33 – 34)	16 300,00	-703 900,00	-302 101,65
SA3	Saldo (3) Nettofinanzierungssaldo (Saldo 1 + Saldo 2)	-87 600,00	-510 200,00	-242 594,21
351	Einzahlungen aus der Aufnahme von Finanzschulden	125 400,00	0,00	0,00
3511	Einzahlungen aus empfangenen Darlehen von öffentlichen Körperschaften und Rechtsträgern	0,00	0,00	0,00
3512	Einzahlungen aus empfangenen Darlehen von Beteiligungen	0,00	0,00	0,00
3513	Einzahlungen aus empfangenen Darlehen von Unternehmen und privaten Haushalten	0,00	0,00	0,00
3514	Einzahlungen aus Finanzschulden (Finanzunternehmen)	125 400,00	0,00	0,00
3515	Einzahlungen aus Aufnahmen von Leasingverbindlichkeiten	0,00	0,00	0,00
353	Einzahlungen infolge eines Kapitaltausches bei derivativen Finanzinstrumenten mit Grundgeschäft	0,00	0,00	0,00
3530	Einzahlungen infolge eines Kapitaltausches bei derivativen Finanzinstrumenten mit Grundgeschäft	0,00	0,00	0,00
355	Einzahlungen aus dem Abgang von Finanzinstrumenten	0,00	0,00	0,00

Straßen- und Wasserbau, Verkehr (Gruppe 6)

MVAG	Mittelverwendungs- und aufbringungsgruppen (1. und 2. Ebene)	VA 2026	VA 2025	RA 2024
3550	Einzahlungen aus dem Abgang von Finanzinstrumenten	0,00	0,00	0,00
35	Summe Einzahlungen aus der Finanzierungstätigkeit	125 400,00	0,00	0,00
361	Auszahlungen aus der Tilgung von Finanzschulden	10 900,00	0,00	0,00
3611	Auszahlungen aus empfangenen Darlehen von öffentlichen Körperschaften und Rechtsträgern	0,00	0,00	0,00
3612	Auszahlungen aus empfangenen Darlehen von Beteiligungen	0,00	0,00	0,00
3613	Auszahlungen aus empfangenen Darlehen von Unternehmen und privaten Haushalten	0,00	0,00	0,00
3614	Auszahlungen aus Finanzschulden	10 900,00	0,00	0,00
3615	Auszahlungen aus Rückzahlungen von Leasingverbindlichkeiten	0,00	0,00	0,00
363	Auszahlungen infolge eines Kapitaltausches bei derivativen Finanzinstrumenten mit Grundgeschäft	0,00	0,00	0,00
3630	Auszahlungen infolge eines Kapitaltausches bei derivativen Finanzinstrumenten mit Grundgeschäft	0,00	0,00	0,00
365	Auszahlungen für den Erwerb von Finanzinstrumenten	0,00	0,00	0,00
3650	Auszahlungen für den Erwerb von Finanzinstrumenten	0,00	0,00	0,00
36	Summe Auszahlungen aus der Finanzierungstätigkeit	10 900,00	0,00	0,00
SA4	Saldo (4) Geldfluss aus der Finanzierungstätigkeit (35 – 36)	114 500,00	0,00	0,00
SA5	Saldo (5) Geldfluss aus der voranschlagswirksamen Gebarung (Saldo 3 + Saldo 4)	26 900,00	-510 200,00	-242 594,21

Wirtschaftsförderung (Gruppe 7)

MVAG	Mittelverwendungs- und aufbringungsgruppen (1. und 2. Ebene)	VA 2026	VA 2025	RA 2024
311	Einzahlungen aus operativer Verwaltungstätigkeit	500,00	500,00	500,00
3111	Einzahlungen aus eigenen Abgaben	0,00	0,00	0,00
3112	Einzahlungen aus Ertragsanteilen	0,00	0,00	0,00
3113	Einzahlungen aus Gebühren	0,00	0,00	0,00
3114	Einzahlungen aus Leistungen	0,00	0,00	0,00
3115	Einzahlungen aus Besitz und wirtschaftlicher Tätigkeit	0,00	0,00	0,00
3116	Einzahlungen aus Veräußerung von geringwertigen Wirtschaftsgütern (GWG) und sonstige Einzahlungen	500,00	500,00	500,00
312	Einzahlungen aus Transfers	0,00	4 000,00	9 730,79
3121	Transferzahlungen von Trägern des öffentlichen Rechts	0,00	4 000,00	7 965,99
3122	Transferzahlungen von Beteiligungen	0,00	0,00	0,00
3123	Transferzahlungen von Unternehmen (inkl. Finanzunternehmen)	0,00	0,00	1 764,80
3124	Transferzahlungen von Haushalten und Organisationen ohne Erwerbscharakter	0,00	0,00	0,00
3125	Transferzahlungen vom Ausland	0,00	0,00	0,00
3126	Investitions- und Tilgungszuschüsse zwischen Unternehmungen und Betrieben der Gebietskörperschaft und der Gebietskörperschaft	0,00	0,00	0,00
313	Einzahlungen aus Finanzerträgen	0,00	0,00	0,00
3131	Einzahlungen aus Zinserträgen	0,00	0,00	0,00
3132	Einzahlungen aus Zinsen aus derivativen Finanzinstrumenten mit und ohne Grundgeschäft	0,00	0,00	0,00
3133	Einzahlungen aus Gewinnentnahmen von marktbestimmten Betrieben	0,00	0,00	0,00
3134	Sonstige Einzahlungen aus Finanzerträgen	0,00	0,00	0,00
3135	Einzahlungen aus Dividenden/Gewinnausschüttungen	0,00	0,00	0,00
31	Summe Einzahlungen operative Gebarung	500,00	4 500,00	10 230,79
321	Auszahlungen aus Personalaufwand	0,00	0,00	0,00
3211	Auszahlungen für Personalaufwand (Bezüge, Nebengebühren, und Mehrleistungsvergütungen)	0,00	0,00	0,00
3212	Auszahlungen für gesetzliche und freiwillige Sozialaufwendungen	0,00	0,00	0,00
3213	Auszahlungen aus sonstigem Personalaufwand	0,00	0,00	0,00
322	Auszahlungen aus Sachaufwand	8 000,00	6 400,00	7 340,95
3221	Auszahlungen für Gebrauchs- und Verbrauchsgüter, Handelswaren	1 400,00	700,00	1 394,89
3222	Auszahlungen für Verwaltungs- und Betriebsaufwand	0,00	0,00	0,00
3223	Auszahlungen für Leasing- und Mietaufwand	1 100,00	400,00	1 053,60
3224	Auszahlungen für Instandhaltung	0,00	0,00	0,00
3225	Sonstige Auszahlungen aus Sachaufwand	5 500,00	5 300,00	4 892,46
3226	Auszahlungen aus der Inanspruchnahme von Haftungen	0,00	0,00	0,00
323	Auszahlungen aus Transfers	23 300,00	25 600,00	26 607,58
3231	Transferzahlungen an Träger des öffentlichen Rechts	6 000,00	6 100,00	8 868,72

Wirtschaftsförderung (Gruppe 7)

MVAG	Mittelverwendungs- und aufbringungsgruppen (1. und 2. Ebene)	VA 2026	VA 2025	RA 2024
3232	Transferzahlungen an Beteiligungen	0,00	0,00	0,00
3233	Transferzahlungen an Unternehmen (inkl. Finanzunternehmen)	2 300,00	2 700,00	3 511,84
3234	Transferzahlungen an Haushalte und Organisationen ohne Erwerbscharakter	15 000,00	16 800,00	14 227,02
3235	Transferzahlungen an das Ausland	0,00	0,00	0,00
3236	Investitions- und Tilgungszuschüsse zwischen Unternehmungen und Betrieben der Gebietskörperschaft und der Gebietskörperschaft	0,00	0,00	0,00
324	Auszahlungen aus Finanzaufwand	0,00	0,00	0,00
3241	Auszahlungen für Zinsen	0,00	0,00	0,00
3242	Auszahlungen für Zinsen aus derivativen Finanzinstrumenten mit und ohne Grundgeschäft	0,00	0,00	0,00
3243	Auszahlungen aus Gewinnentnahmen von marktbestimmten Betrieben	0,00	0,00	0,00
3244	Sonstige Auszahlungen aus Finanzaufwendungen	0,00	0,00	0,00
32	Summe Auszahlungen operative Gebarung	31 300,00	32 000,00	33 948,53
SA1	Saldo (1) Geldfluss aus der operativen Gebarung (31 – 32)	-30 800,00	-27 500,00	-23 717,74
331	Einzahlungen aus der Investitionstätigkeit	0,00	0,00	0,00
3311	Einzahlungen aus der Veräußerung von immateriellem Vermögen	0,00	0,00	0,00
3312	Einzahlungen aus der Veräußerung von Grundstücken und Grundstückeinrichtungen	0,00	0,00	0,00
3313	Einzahlungen aus der Veräußerung von Gebäuden und Bauten	0,00	0,00	0,00
3314	Einzahlungen aus der Veräußerung von technischen Anlagen, Fahrzeugen und Maschinen	0,00	0,00	0,00
3315	Einzahlungen aus der Veräußerung von Amts-, Betriebs- und Geschäftsausstattung	0,00	0,00	0,00
3316	Einzahlungen aus der Veräußerung von Kulturgütern	0,00	0,00	0,00
3317	Einzahlungen aus der Veräußerung von Beteiligungen	0,00	0,00	0,00
3318	Einzahlungen aus der Veräußerung von kofinanzierten Schutzbauten	0,00	0,00	0,00
332	Einzahlungen aus der Rückzahlung von Darlehen sowie gewährten Vorschüssen	0,00	0,00	0,00
3321	Einzahlungen aus Darlehen an Träger des öffentlichen Rechts	0,00	0,00	0,00
3322	Einzahlungen aus Darlehen an Beteiligungen	0,00	0,00	0,00
3323	Einzahlungen aus Darlehen an Unternehmen und Haushalte	0,00	0,00	0,00
3325	Einzahlungen aus Vorschüssen und Anzahlungen	0,00	0,00	0,00
333	Einzahlungen aus Kapitaltransfers	0,00	0,00	0,00
3331	Kapitaltransferzahlungen von Trägern des öffentlichen Rechts	0,00	0,00	0,00
3332	Kapitaltransferzahlungen von Beteiligungen	0,00	0,00	0,00
3333	Kapitaltransferzahlungen von Unternehmen	0,00	0,00	0,00
3334	Kapitaltransferzahlungen von Haushalten und Organisationen ohne Erwerbscharakter	0,00	0,00	0,00
3335	Kapitaltransferzahlungen vom Ausland	0,00	0,00	0,00
33	Summe Einzahlungen investive Gebarung	0,00	0,00	0,00

Wirtschaftsförderung (Gruppe 7)

MVAG	Mittelverwendungs- und aufbringungsgruppen (1. und 2. Ebene)	VA 2026	VA 2025	RA 2024
341	Auszahlungen aus der Investitionstätigkeit	0,00	0,00	0,00
3411	Auszahlungen für den Erwerb von immateriellem Vermögen	0,00	0,00	0,00
3412	Auszahlungen für den Erwerb von Grundstücken und Grundstückseinrichtungen	0,00	0,00	0,00
3413	Auszahlungen für den Erwerb von Gebäuden und Bauten	0,00	0,00	0,00
3414	Auszahlungen für den Erwerb von technischen Anlagen, Fahrzeugen und Maschinen	0,00	0,00	0,00
3415	Auszahlungen für den Erwerb von Amts-, Betriebs- und Geschäftsausstattung	0,00	0,00	0,00
3416	Auszahlungen für den Erwerb von Kulturgütern	0,00	0,00	0,00
3417	Auszahlungen für den Erwerb von Beteiligungen	0,00	0,00	0,00
3418	Auszahlungen für den Erwerb von kofinanzierten Schutzbauten	0,00	0,00	0,00
342	Auszahlungen aus der Gewährung von Darlehen sowie gewährten Vorschüssen	0,00	0,00	0,00
3421	Auszahlungen von Darlehen an Träger des öffentlichen Rechts	0,00	0,00	0,00
3422	Auszahlungen von Darlehen an Beteiligungen	0,00	0,00	0,00
3423	Auszahlungen von Darlehen an Unternehmen und Haushalte	0,00	0,00	0,00
3425	Auszahlungen von Vorschüssen und Anzahlungen	0,00	0,00	0,00
343	Auszahlungen aus Kapitaltransfers	3 600,00	3 500,00	3 521,00
3431	Kapitaltransferzahlungen an Träger des öffentlichen Rechts	0,00	0,00	0,00
3432	Kapitaltransferzahlungen an Beteiligungen	0,00	0,00	0,00
3433	Kapitaltransferzahlungen an Unternehmen (Finanzunternehmen)	0,00	0,00	0,00
3434	Kapitaltransferzahlungen an Haushalte und Organisationen ohne Erwerbscharakter	3 600,00	3 500,00	3 521,00
3435	Kapitaltransferzahlungen an das Ausland	0,00	0,00	0,00
34	Summe Auszahlungen investive Gebarung	3 600,00	3 500,00	3 521,00
SA2	Saldo (2) Geldfluss aus der investiven Gebarung (33 – 34)	-3 600,00	-3 500,00	-3 521,00
SA3	Saldo (3) Nettofinanzierungssaldo (Saldo 1 + Saldo 2)	-34 400,00	-31 000,00	-27 238,74
351	Einzahlungen aus der Aufnahme von Finanzschulden	0,00	0,00	0,00
3511	Einzahlungen aus empfangenen Darlehen von öffentlichen Körperschaften und Rechtsträgern	0,00	0,00	0,00
3512	Einzahlungen aus empfangenen Darlehen von Beteiligungen	0,00	0,00	0,00
3513	Einzahlungen aus empfangenen Darlehen von Unternehmen und privaten Haushalten	0,00	0,00	0,00
3514	Einzahlungen aus Finanzschulden (Finanzunternehmen)	0,00	0,00	0,00
3515	Einzahlungen aus Aufnahmen von Leasingverbindlichkeiten	0,00	0,00	0,00
353	Einzahlungen infolge eines Kapitaltausches bei derivativen Finanzinstrumenten mit Grundgeschäft	0,00	0,00	0,00
3530	Einzahlungen infolge eines Kapitaltausches bei derivativen Finanzinstrumenten mit Grundgeschäft	0,00	0,00	0,00
355	Einzahlungen aus dem Abgang von Finanzinstrumenten	0,00	0,00	0,00

Wirtschaftsförderung (Gruppe 7)

MVAG	Mittelverwendungs- und aufbringungsgruppen (1. und 2. Ebene)	VA 2026	VA 2025	RA 2024
3550	Einzahlungen aus dem Abgang von Finanzinstrumenten	0,00	0,00	0,00
35	Summe Einzahlungen aus der Finanzierungstätigkeit	0,00	0,00	0,00
361	Auszahlungen aus der Tilgung von Finanzschulden	0,00	0,00	0,00
3611	Auszahlungen aus empfangenen Darlehen von öffentlichen Körperschaften und Rechtsträgern	0,00	0,00	0,00
3612	Auszahlungen aus empfangenen Darlehen von Beteiligungen	0,00	0,00	0,00
3613	Auszahlungen aus empfangenen Darlehen von Unternehmen und privaten Haushalten	0,00	0,00	0,00
3614	Auszahlungen aus Finanzschulden	0,00	0,00	0,00
3615	Auszahlungen aus Rückzahlungen von Leasingverbindlichkeiten	0,00	0,00	0,00
363	Auszahlungen infolge eines Kapitaltausches bei derivativen Finanzinstrumenten mit Grundgeschäft	0,00	0,00	0,00
3630	Auszahlungen infolge eines Kapitaltausches bei derivativen Finanzinstrumenten mit Grundgeschäft	0,00	0,00	0,00
365	Auszahlungen für den Erwerb von Finanzinstrumenten	0,00	0,00	0,00
3650	Auszahlungen für den Erwerb von Finanzinstrumenten	0,00	0,00	0,00
36	Summe Auszahlungen aus der Finanzierungstätigkeit	0,00	0,00	0,00
SA4	Saldo (4) Geldfluss aus der Finanzierungstätigkeit (35 – 36)	0,00	0,00	0,00
SA5	Saldo (5) Geldfluss aus der voranschlagswirksamen Gebarung (Saldo 3 + Saldo 4)	-34 400,00	-31 000,00	-27 238,74

Dienstleistungen (Gruppe 8)

MVAG	Mittelverwendungs- und aufbringungsgruppen (1. und 2. Ebene)	VA 2026	VA 2025	RA 2024
311	Einzahlungen aus operativer Verwaltungstätigkeit	696 800,00	700 000,00	715 295,52
3111	Einzahlungen aus eigenen Abgaben	0,00	0,00	0,00
3112	Einzahlungen aus Ertragsanteilen	0,00	0,00	0,00
3113	Einzahlungen aus Gebühren	563 800,00	558 100,00	521 393,45
3114	Einzahlungen aus Leistungen	59 300,00	71 300,00	99 682,29
3115	Einzahlungen aus Besitz und wirtschaftlicher Tätigkeit	59 600,00	60 100,00	59 776,29
3116	Einzahlungen aus Veräußerung von geringwertigen Wirtschaftsgütern (GWG) und sonstige Einzahlungen	14 100,00	10 500,00	34 443,49
312	Einzahlungen aus Transfers	0,00	51 500,00	71 000,00
3121	Transferzahlungen von Trägern des öffentlichen Rechts	0,00	51 500,00	71 000,00
3122	Transferzahlungen von Beteiligungen	0,00	0,00	0,00
3123	Transferzahlungen von Unternehmen (inkl. Finanzunternehmen)	0,00	0,00	0,00
3124	Transferzahlungen von Haushalten und Organisationen ohne Erwerbscharakter	0,00	0,00	0,00
3125	Transferzahlungen vom Ausland	0,00	0,00	0,00
3126	Investitions- und Tilgungszuschüsse zwischen Unternehmungen und Betrieben der Gebietskörperschaft und der Gebietskörperschaft	0,00	0,00	0,00
313	Einzahlungen aus Finanzerträgen	7 600,00	2 000,00	7 640,90
3131	Einzahlungen aus Zinserträgen	7 600,00	2 000,00	7 640,90
3132	Einzahlungen aus Zinsen aus derivativen Finanzinstrumenten mit und ohne Grundgeschäft	0,00	0,00	0,00
3133	Einzahlungen aus Gewinnentnahmen von marktbestimmten Betrieben	0,00	0,00	0,00
3134	Sonstige Einzahlungen aus Finanzerträgen	0,00	0,00	0,00
3135	Einzahlungen aus Dividenden/Gewinnausschüttungen	0,00	0,00	0,00
31	Summe Einzahlungen operative Gebarung	704 400,00	753 500,00	793 936,42
321	Auszahlungen aus Personalaufwand	340 700,00	344 000,00	299 483,85
3211	Auszahlungen für Personalaufwand (Bezüge, Nebengebühren, und Mehrleistungsvergütungen)	255 900,00	252 700,00	225 241,68
3212	Auszahlungen für gesetzliche und freiwillige Sozialaufwendungen	84 800,00	91 300,00	74 242,17
3213	Auszahlungen aus sonstigem Personalaufwand	0,00	0,00	0,00
322	Auszahlungen aus Sachaufwand	271 900,00	304 100,00	503 694,73
3221	Auszahlungen für Gebrauchs- und Verbrauchsgüter, Handelswaren	45 300,00	44 400,00	40 024,23
3222	Auszahlungen für Verwaltungs- und Betriebsaufwand	42 700,00	41 700,00	31 511,99
3223	Auszahlungen für Leasing- und Mietaufwand	6 600,00	10 300,00	3 638,48
3224	Auszahlungen für Instandhaltung	25 900,00	44 200,00	53 761,79
3225	Sonstige Auszahlungen aus Sachaufwand	151 400,00	163 500,00	374 758,24
3226	Auszahlungen aus der Inanspruchnahme von Haftungen	0,00	0,00	0,00
323	Auszahlungen aus Transfers	416 700,00	413 400,00	380 049,35
3231	Transferzahlungen an Träger des öffentlichen Rechts	416 700,00	413 400,00	338 945,91

Dienstleistungen (Gruppe 8)

MVAG	Mittelverwendungs- und aufbringungsgruppen (1. und 2. Ebene)	VA 2026	VA 2025	RA 2024
3232	Transferzahlungen an Beteiligungen	0,00	0,00	0,00
3233	Transferzahlungen an Unternehmen (inkl. Finanzunternehmen)	0,00	0,00	0,00
3234	Transferzahlungen an Haushalte und Organisationen ohne Erwerbscharakter	0,00	0,00	41 103,44
3235	Transferzahlungen an das Ausland	0,00	0,00	0,00
3236	Investitions- und Tilgungszuschüsse zwischen Unternehmungen und Betrieben der Gebietskörperschaft und der Gebietskörperschaft	0,00	0,00	0,00
324	Auszahlungen aus Finanzaufwand	7 900,00	13 700,00	16 519,32
3241	Auszahlungen für Zinsen	7 700,00	13 500,00	16 221,95
3242	Auszahlungen für Zinsen aus derivativen Finanzinstrumenten mit und ohne Grundgeschäft	0,00	0,00	0,00
3243	Auszahlungen aus Gewinnentnahmen von marktbestimmten Betrieben	0,00	0,00	0,00
3244	Sonstige Auszahlungen aus Finanzaufwendungen	200,00	200,00	297,37
32	Summe Auszahlungen operative Gebarung	1 037 200,00	1 075 200,00	1 199 747,25
SA1	Saldo (1) Geldfluss aus der operativen Gebarung (31 – 32)	-332 800,00	-321 700,00	-405 810,83
331	Einzahlungen aus der Investitionstätigkeit	0,00	0,00	18 550,00
3311	Einzahlungen aus der Veräußerung von immateriellem Vermögen	0,00	0,00	0,00
3312	Einzahlungen aus der Veräußerung von Grundstücken und Grundstückeinrichtungen	0,00	0,00	13 550,00
3313	Einzahlungen aus der Veräußerung von Gebäuden und Bauten	0,00	0,00	0,00
3314	Einzahlungen aus der Veräußerung von technischen Anlagen, Fahrzeugen und Maschinen	0,00	0,00	5 000,00
3315	Einzahlungen aus der Veräußerung von Amts-, Betriebs- und Geschäftsausstattung	0,00	0,00	0,00
3316	Einzahlungen aus der Veräußerung von Kulturgütern	0,00	0,00	0,00
3317	Einzahlungen aus der Veräußerung von Beteiligungen	0,00	0,00	0,00
3318	Einzahlungen aus der Veräußerung von kofinanzierten Schutzbauten	0,00	0,00	0,00
332	Einzahlungen aus der Rückzahlung von Darlehen sowie gewährten Vorschüssen	8 900,00	0,00	0,00
3321	Einzahlungen aus Darlehen an Träger des öffentlichen Rechts	8 900,00	0,00	0,00
3322	Einzahlungen aus Darlehen an Beteiligungen	0,00	0,00	0,00
3323	Einzahlungen aus Darlehen an Unternehmen und Haushalte	0,00	0,00	0,00
3325	Einzahlungen aus Vorschüssen und Anzahlungen	0,00	0,00	0,00
333	Einzahlungen aus Kapitaltransfers	80 400,00	112 200,00	223 425,53
3331	Kapitaltransferzahlungen von Trägern des öffentlichen Rechts	58 400,00	82 200,00	214 991,61
3332	Kapitaltransferzahlungen von Beteiligungen	0,00	0,00	0,00
3333	Kapitaltransferzahlungen von Unternehmen	0,00	0,00	0,00
3334	Kapitaltransferzahlungen von Haushalten und Organisationen ohne Erwerbscharakter	22 000,00	30 000,00	8 433,92
3335	Kapitaltransferzahlungen vom Ausland	0,00	0,00	0,00
33	Summe Einzahlungen investive Gebarung	89 300,00	112 200,00	241 975,53

Dienstleistungen (Gruppe 8)

MVAG	Mittelverwendungs- und aufbringungsgruppen (1. und 2. Ebene)	VA 2026	VA 2025	RA 2024
341	Auszahlungen aus der Investitionstätigkeit	132 400,00	245 900,00	308 143,55
3411	Auszahlungen für den Erwerb von immateriellem Vermögen	0,00	0,00	0,00
3412	Auszahlungen für den Erwerb von Grundstücken und Grundstückseinrichtungen	88 500,00	158 700,00	270 147,93
3413	Auszahlungen für den Erwerb von Gebäuden und Bauten	42 000,00	43 000,00	845,00
3414	Auszahlungen für den Erwerb von technischen Anlagen, Fahrzeugen und Maschinen	1 900,00	44 200,00	32 423,43
3415	Auszahlungen für den Erwerb von Amts-, Betriebs- und Geschäftsausstattung	0,00	0,00	4 727,19
3416	Auszahlungen für den Erwerb von Kulturgütern	0,00	0,00	0,00
3417	Auszahlungen für den Erwerb von Beteiligungen	0,00	0,00	0,00
3418	Auszahlungen für den Erwerb von kofinanzierten Schutzbauten	0,00	0,00	0,00
342	Auszahlungen aus der Gewährung von Darlehen sowie gewährten Vorschüssen	152 300,00	0,00	0,00
3421	Auszahlungen von Darlehen an Träger des öffentlichen Rechts	152 300,00	0,00	0,00
3422	Auszahlungen von Darlehen an Beteiligungen	0,00	0,00	0,00
3423	Auszahlungen von Darlehen an Unternehmen und Haushalte	0,00	0,00	0,00
3425	Auszahlungen von Vorschüssen und Anzahlungen	0,00	0,00	0,00
343	Auszahlungen aus Kapitaltransfers	38 500,00	112 900,00	37 937,20
3431	Kapitaltransferzahlungen an Träger des öffentlichen Rechts	38 500,00	112 900,00	37 937,20
3432	Kapitaltransferzahlungen an Beteiligungen	0,00	0,00	0,00
3433	Kapitaltransferzahlungen an Unternehmen (Finanzunternehmen)	0,00	0,00	0,00
3434	Kapitaltransferzahlungen an Haushalte und Organisationen ohne Erwerbscharakter	0,00	0,00	0,00
3435	Kapitaltransferzahlungen an das Ausland	0,00	0,00	0,00
34	Summe Auszahlungen investive Gebarung	323 200,00	358 800,00	346 080,75
SA2	Saldo (2) Geldfluss aus der investiven Gebarung (33 – 34)	-233 900,00	-246 600,00	-104 105,22
SA3	Saldo (3) Nettofinanzierungssaldo (Saldo 1 + Saldo 2)	-566 700,00	-568 300,00	-509 916,05
351	Einzahlungen aus der Aufnahme von Finanzschulden	0,00	0,00	0,00
3511	Einzahlungen aus empfangenen Darlehen von öffentlichen Körperschaften und Rechtsträgern	0,00	0,00	0,00
3512	Einzahlungen aus empfangenen Darlehen von Beteiligungen	0,00	0,00	0,00
3513	Einzahlungen aus empfangenen Darlehen von Unternehmen und privaten Haushalten	0,00	0,00	0,00
3514	Einzahlungen aus Finanzschulden (Finanzunternehmen)	0,00	0,00	0,00
3515	Einzahlungen aus Aufnahmen von Leasingverbindlichkeiten	0,00	0,00	0,00
353	Einzahlungen infolge eines Kapitaltausches bei derivativen Finanzinstrumenten mit Grundgeschäft	0,00	0,00	0,00
3530	Einzahlungen infolge eines Kapitaltausches bei derivativen Finanzinstrumenten mit Grundgeschäft	0,00	0,00	0,00
355	Einzahlungen aus dem Abgang von Finanzinstrumenten	0,00	0,00	0,00

Dienstleistungen (Gruppe 8)

MVAG	Mittelverwendungs- und aufbringungsgruppen (1. und 2. Ebene)	VA 2026	VA 2025	RA 2024
3550	Einzahlungen aus dem Abgang von Finanzinstrumenten	0,00	0,00	0,00
35	Summe Einzahlungen aus der Finanzierungstätigkeit	0,00	0,00	0,00
361	Auszahlungen aus der Tilgung von Finanzschulden	46 300,00	83 700,00	82 018,60
3611	Auszahlungen aus empfangenen Darlehen von öffentlichen Körperschaften und Rechtsträgern	4 500,00	44 000,00	44 460,24
3612	Auszahlungen aus empfangenen Darlehen von Beteiligungen	0,00	0,00	0,00
3613	Auszahlungen aus empfangenen Darlehen von Unternehmen und privaten Haushalten	0,00	0,00	0,00
3614	Auszahlungen aus Finanzschulden	41 800,00	39 700,00	37 558,36
3615	Auszahlungen aus Rückzahlungen von Leasingverbindlichkeiten	0,00	0,00	0,00
363	Auszahlungen infolge eines Kapitaltausches bei derivativen Finanzinstrumenten mit Grundgeschäft	0,00	0,00	0,00
3630	Auszahlungen infolge eines Kapitaltausches bei derivativen Finanzinstrumenten mit Grundgeschäft	0,00	0,00	0,00
365	Auszahlungen für den Erwerb von Finanzinstrumenten	0,00	0,00	0,00
3650	Auszahlungen für den Erwerb von Finanzinstrumenten	0,00	0,00	0,00
36	Summe Auszahlungen aus der Finanzierungstätigkeit	46 300,00	83 700,00	82 018,60
SA4	Saldo (4) Geldfluss aus der Finanzierungstätigkeit (35 – 36)	-46 300,00	-83 700,00	-82 018,60
SA5	Saldo (5) Geldfluss aus der voranschlagswirksamen Gebarung (Saldo 3 + Saldo 4)	-613 000,00	-652 000,00	-591 934,65

Finanzwirtschaft (Gruppe 9)

MVAG	Mittelverwendungs- und aufbringungsgruppen (1. und 2. Ebene)	VA 2026	VA 2025	RA 2024
311	Einzahlungen aus operativer Verwaltungstätigkeit	3 230 100,00	3 137 600,00	3 080 272,96
3111	Einzahlungen aus eigenen Abgaben	765 900,00	762 000,00	686 587,02
3112	Einzahlungen aus Ertragsanteilen	2 464 100,00	2 375 600,00	2 393 672,96
3113	Einzahlungen aus Gebühren	0,00	0,00	0,00
3114	Einzahlungen aus Leistungen	0,00	0,00	0,00
3115	Einzahlungen aus Besitz und wirtschaftlicher Tätigkeit	0,00	0,00	0,00
3116	Einzahlungen aus Veräußerung von geringwertigen Wirtschaftsgütern (GWG) und sonstige Einzahlungen	100,00	0,00	12,98
312	Einzahlungen aus Transfers	290 600,00	320 500,00	304 288,88
3121	Transferzahlungen von Trägern des öffentlichen Rechts	286 600,00	316 500,00	299 942,49
3122	Transferzahlungen von Beteiligungen	0,00	0,00	0,00
3123	Transferzahlungen von Unternehmen (inkl. Finanzunternehmen)	0,00	0,00	0,00
3124	Transferzahlungen von Haushalten und Organisationen ohne Erwerbscharakter	4 000,00	4 000,00	4 346,39
3125	Transferzahlungen vom Ausland	0,00	0,00	0,00
3126	Investitions- und Tilgungszuschüsse zwischen Unternehmungen und Betrieben der Gebietskörperschaft und der Gebietskörperschaft	0,00	0,00	0,00
313	Einzahlungen aus Finanzerträgen	0,00	0,00	273,33
3131	Einzahlungen aus Zinserträgen	0,00	0,00	273,33
3132	Einzahlungen aus Zinsen aus derivativen Finanzinstrumenten mit und ohne Grundgeschäft	0,00	0,00	0,00
3133	Einzahlungen aus Gewinnentnahmen von marktbestimmten Betrieben	0,00	0,00	0,00
3134	Sonstige Einzahlungen aus Finanzerträgen	0,00	0,00	0,00
3135	Einzahlungen aus Dividenden/Gewinnausschüttungen	0,00	0,00	0,00
31	Summe Einzahlungen operative Gebarung	3 520 700,00	3 458 100,00	3 384 835,17
321	Auszahlungen aus Personalaufwand	0,00	0,00	0,00
3211	Auszahlungen für Personalaufwand (Bezüge, Nebengebühren, und Mehrleistungsvergütungen)	0,00	0,00	0,00
3212	Auszahlungen für gesetzliche und freiwillige Sozialaufwendungen	0,00	0,00	0,00
3213	Auszahlungen aus sonstigem Personalaufwand	0,00	0,00	0,00
322	Auszahlungen aus Sachaufwand	100,00	500,00	41 637,12
3221	Auszahlungen für Gebrauchs- und Verbrauchsgüter, Handelswaren	0,00	0,00	0,00
3222	Auszahlungen für Verwaltungs- und Betriebsaufwand	0,00	0,00	0,00
3223	Auszahlungen für Leasing- und Mietaufwand	0,00	0,00	0,00
3224	Auszahlungen für Instandhaltung	0,00	0,00	0,00
3225	Sonstige Auszahlungen aus Sachaufwand	100,00	500,00	41 637,12
3226	Auszahlungen aus der Inanspruchnahme von Haftungen	0,00	0,00	0,00
323	Auszahlungen aus Transfers	138 200,00	134 500,00	131 222,27
3231	Transferzahlungen an Träger des öffentlichen Rechts	138 200,00	134 500,00	131 222,27

Finanzwirtschaft (Gruppe 9)

MVAG	Mittelverwendungs- und aufbringungsgruppen (1. und 2. Ebene)	VA 2026	VA 2025	RA 2024
3232	Transferzahlungen an Beteiligungen	0,00	0,00	0,00
3233	Transferzahlungen an Unternehmen (inkl. Finanzunternehmen)	0,00	0,00	0,00
3234	Transferzahlungen an Haushalte und Organisationen ohne Erwerbscharakter	0,00	0,00	0,00
3235	Transferzahlungen an das Ausland	0,00	0,00	0,00
3236	Investitions- und Tilgungszuschüsse zwischen Unternehmungen und Betrieben der Gebietskörperschaft und der Gebietskörperschaft	0,00	0,00	0,00
324	Auszahlungen aus Finanzaufwand	15 300,00	11 100,00	11 293,03
3241	Auszahlungen für Zinsen	8 000,00	5 100,00	4 752,32
3242	Auszahlungen für Zinsen aus derivativen Finanzinstrumenten mit und ohne Grundgeschäft	0,00	0,00	0,00
3243	Auszahlungen aus Gewinnentnahmen von marktbestimmten Betrieben	0,00	0,00	0,00
3244	Sonstige Auszahlungen aus Finanzaufwendungen	7 300,00	6 000,00	6 540,71
32	Summe Auszahlungen operative Gebarung	153 600,00	146 100,00	184 152,42
SA1	Saldo (1) Geldfluss aus der operativen Gebarung (31 – 32)	3 367 100,00	3 312 000,00	3 200 682,75
331	Einzahlungen aus der Investitionstätigkeit	0,00	0,00	0,00
3311	Einzahlungen aus der Veräußerung von immateriellem Vermögen	0,00	0,00	0,00
3312	Einzahlungen aus der Veräußerung von Grundstücken und Grundstückeinrichtungen	0,00	0,00	0,00
3313	Einzahlungen aus der Veräußerung von Gebäuden und Bauten	0,00	0,00	0,00
3314	Einzahlungen aus der Veräußerung von technischen Anlagen, Fahrzeugen und Maschinen	0,00	0,00	0,00
3315	Einzahlungen aus der Veräußerung von Amts-, Betriebs- und Geschäftsausstattung	0,00	0,00	0,00
3316	Einzahlungen aus der Veräußerung von Kulturgütern	0,00	0,00	0,00
3317	Einzahlungen aus der Veräußerung von Beteiligungen	0,00	0,00	0,00
3318	Einzahlungen aus der Veräußerung von kofinanzierten Schutzbauten	0,00	0,00	0,00
332	Einzahlungen aus der Rückzahlung von Darlehen sowie gewährten Vorschüssen	0,00	0,00	0,00
3321	Einzahlungen aus Darlehen an Träger des öffentlichen Rechts	0,00	0,00	0,00
3322	Einzahlungen aus Darlehen an Beteiligungen	0,00	0,00	0,00
3323	Einzahlungen aus Darlehen an Unternehmen und Haushalte	0,00	0,00	0,00
3325	Einzahlungen aus Vorschüssen und Anzahlungen	0,00	0,00	0,00
333	Einzahlungen aus Kapitaltransfers	20 000,00	31 500,00	15 400,00
3331	Kapitaltransferzahlungen von Trägern des öffentlichen Rechts	20 000,00	31 500,00	15 400,00
3332	Kapitaltransferzahlungen von Beteiligungen	0,00	0,00	0,00
3333	Kapitaltransferzahlungen von Unternehmen	0,00	0,00	0,00
3334	Kapitaltransferzahlungen von Haushalten und Organisationen ohne Erwerbscharakter	0,00	0,00	0,00
3335	Kapitaltransferzahlungen vom Ausland	0,00	0,00	0,00
33	Summe Einzahlungen investive Gebarung	20 000,00	31 500,00	15 400,00

Finanzwirtschaft (Gruppe 9)

MVAG	Mittelverwendungs- und aufbringungsgruppen (1. und 2. Ebene)	VA 2026	VA 2025	RA 2024
341	Auszahlungen aus der Investitionstätigkeit	0,00	0,00	0,00
3411	Auszahlungen für den Erwerb von immateriellem Vermögen	0,00	0,00	0,00
3412	Auszahlungen für den Erwerb von Grundstücken und Grundstückseinrichtungen	0,00	0,00	0,00
3413	Auszahlungen für den Erwerb von Gebäuden und Bauten	0,00	0,00	0,00
3414	Auszahlungen für den Erwerb von technischen Anlagen, Fahrzeugen und Maschinen	0,00	0,00	0,00
3415	Auszahlungen für den Erwerb von Amts-, Betriebs- und Geschäftsausstattung	0,00	0,00	0,00
3416	Auszahlungen für den Erwerb von Kulturgütern	0,00	0,00	0,00
3417	Auszahlungen für den Erwerb von Beteiligungen	0,00	0,00	0,00
3418	Auszahlungen für den Erwerb von kofinanzierten Schutzbauten	0,00	0,00	0,00
342	Auszahlungen aus der Gewährung von Darlehen sowie gewährten Vorschüssen	0,00	0,00	0,00
3421	Auszahlungen von Darlehen an Träger des öffentlichen Rechts	0,00	0,00	0,00
3422	Auszahlungen von Darlehen an Beteiligungen	0,00	0,00	0,00
3423	Auszahlungen von Darlehen an Unternehmen und Haushalte	0,00	0,00	0,00
3425	Auszahlungen von Vorschüssen und Anzahlungen	0,00	0,00	0,00
343	Auszahlungen aus Kapitaltransfers	0,00	0,00	0,00
3431	Kapitaltransferzahlungen an Träger des öffentlichen Rechts	0,00	0,00	0,00
3432	Kapitaltransferzahlungen an Beteiligungen	0,00	0,00	0,00
3433	Kapitaltransferzahlungen an Unternehmen (Finanzunternehmen)	0,00	0,00	0,00
3434	Kapitaltransferzahlungen an Haushalte und Organisationen ohne Erwerbscharakter	0,00	0,00	0,00
3435	Kapitaltransferzahlungen an das Ausland	0,00	0,00	0,00
34	Summe Auszahlungen investive Gebarung	0,00	0,00	0,00
SA2	Saldo (2) Geldfluss aus der investiven Gebarung (33 – 34)	20 000,00	31 500,00	15 400,00
SA3	Saldo (3) Nettofinanzierungssaldo (Saldo 1 + Saldo 2)	3 387 100,00	3 343 500,00	3 216 082,75
351	Einzahlungen aus der Aufnahme von Finanzschulden	0,00	0,00	0,00
3511	Einzahlungen aus empfangenen Darlehen von öffentlichen Körperschaften und Rechtsträgern	0,00	0,00	0,00
3512	Einzahlungen aus empfangenen Darlehen von Beteiligungen	0,00	0,00	0,00
3513	Einzahlungen aus empfangenen Darlehen von Unternehmen und privaten Haushalten	0,00	0,00	0,00
3514	Einzahlungen aus Finanzschulden (Finanzunternehmen)	0,00	0,00	0,00
3515	Einzahlungen aus Aufnahmen von Leasingverbindlichkeiten	0,00	0,00	0,00
353	Einzahlungen infolge eines Kapitaltausches bei derivativen Finanzinstrumenten mit Grundgeschäft	0,00	0,00	0,00
3530	Einzahlungen infolge eines Kapitaltausches bei derivativen Finanzinstrumenten mit Grundgeschäft	0,00	0,00	0,00
355	Einzahlungen aus dem Abgang von Finanzinstrumenten	0,00	0,00	0,00

Finanzwirtschaft (Gruppe 9)

MVAG	Mittelverwendungs- und aufbringungsgruppen (1. und 2. Ebene)	VA 2026	VA 2025	RA 2024
3550	Einzahlungen aus dem Abgang von Finanzinstrumenten	0,00	0,00	0,00
35	Summe Einzahlungen aus der Finanzierungstätigkeit	0,00	0,00	0,00
361	Auszahlungen aus der Tilgung von Finanzschulden	0,00	0,00	0,00
3611	Auszahlungen aus empfangenen Darlehen von öffentlichen Körperschaften und Rechtsträgern	0,00	0,00	0,00
3612	Auszahlungen aus empfangenen Darlehen von Beteiligungen	0,00	0,00	0,00
3613	Auszahlungen aus empfangenen Darlehen von Unternehmen und privaten Haushalten	0,00	0,00	0,00
3614	Auszahlungen aus Finanzschulden	0,00	0,00	0,00
3615	Auszahlungen aus Rückzahlungen von Leasingverbindlichkeiten	0,00	0,00	0,00
363	Auszahlungen infolge eines Kapitaltausches bei derivativen Finanzinstrumenten mit Grundgeschäft	0,00	0,00	0,00
3630	Auszahlungen infolge eines Kapitaltausches bei derivativen Finanzinstrumenten mit Grundgeschäft	0,00	0,00	0,00
365	Auszahlungen für den Erwerb von Finanzinstrumenten	0,00	0,00	0,00
3650	Auszahlungen für den Erwerb von Finanzinstrumenten	0,00	0,00	0,00
36	Summe Auszahlungen aus der Finanzierungstätigkeit	0,00	0,00	0,00
SA4	Saldo (4) Geldfluss aus der Finanzierungstätigkeit (35 – 36)	0,00	0,00	0,00
SA5	Saldo (5) Geldfluss aus der voranschlagswirksamen Gebarung (Saldo 3 + Saldo 4)	3 387 100,00	3 343 500,00	3 216 082,75

Ergebnis- und Finanzierungsvoranschlag Detailnachweis

	MVAG	VC QU	Ergebnisvoranschlag			Finanzierungsvoranschlag			
			EH	FH	VA 2026	VA 2025	RA 2024	VA 2026	VA 2025
0 Vertretungskörper und allgemeine Verwaltung									
SA 0 / SA 1	(0) Nettoergebnis (21 - 22) / (1) Geldfluss operative Gebarung (31 – 32)			-722 400,00	-748 700,00	-697 127,17	-701 000,00	-713 100,00	-662 452,13
SA00	Saldo (00) Nettoergebnis nach Haushaltsrücklagen (Saldo 0 + Saldo 01)			-722 400,00	-748 700,00	-748 700,00			
SA2	Saldo (2) Geldfluss aus der Investiven Gebarung (33 – 34)						-43 000,00	-25 800,00	22 151,33
SA3	Saldo (3) Nettofinanzierungssaldo (Saldo 1 + Saldo 2)						-744 000,00	-738 900,00	-640 300,80
SA4	Saldo (4) Geldfluss aus der Finanzierungstätigkeit (35 – 36)						-3 000,00	-11 300,00	-10 889,43
SA5	Saldo (5) Geldfluss aus der voranschlagswirksamen Gebarung (Saldo 3 + Saldo 4)						-747 000,00	-750 200,00	-651 190,23
00 Gewählte Gemeindeorgane									
SA 0 / SA 1	(0) Nettoergebnis (21 - 22) / (1) Geldfluss operative Gebarung (31 – 32)			-170 500,00	-172 700,00	-158 587,29	-170 500,00	-172 700,00	-158 587,29
SA00	Saldo (00) Nettoergebnis nach Haushaltsrücklagen (Saldo 0 + Saldo 01)			-170 500,00	-172 700,00	-172 700,00			
SA2	Saldo (2) Geldfluss aus der Investiven Gebarung (33 – 34)						0,00	0,00	0,00
SA3	Saldo (3) Nettofinanzierungssaldo (Saldo 1 + Saldo 2)						-170 500,00	-172 700,00	-158 587,29
SA4	Saldo (4) Geldfluss aus der Finanzierungstätigkeit (35 – 36)						0,00	0,00	0,00
SA5	Saldo (5) Geldfluss aus der voranschlagswirksamen Gebarung (Saldo 3 + Saldo 4)						-170 500,00	-172 700,00	-158 587,29
000 Gewählte Gemeindeorgane									
SA 0 / SA 1	(0) Nettoergebnis (21 - 22) / (1) Geldfluss operative Gebarung (31 – 32)			-170 500,00	-172 700,00	-158 587,29	-170 500,00	-172 700,00	-158 587,29
SA00	Saldo (00) Nettoergebnis nach Haushaltsrücklagen (Saldo 0 + Saldo 01)			-170 500,00	-172 700,00	-172 700,00			
SA2	Saldo (2) Geldfluss aus der Investiven Gebarung (33 – 34)						0,00	0,00	0,00
SA3	Saldo (3) Nettofinanzierungssaldo (Saldo 1 + Saldo 2)						-170 500,00	-172 700,00	-158 587,29
SA4	Saldo (4) Geldfluss aus der Finanzierungstätigkeit (35 – 36)						0,00	0,00	0,00
SA5	Saldo (5) Geldfluss aus der voranschlagswirksamen Gebarung (Saldo 3 + Saldo 4)						-170 500,00	-172 700,00	-158 587,29
000000 Gewählte Gemeindeorgane									
Operative Gebarung									
SU 21 / 31	Summe Erträge / Einzahlungen operative Gebarung			0,00	0,00	0,00	0,00	0,00	0,00
1/000000/430000	Lebensmittel	2221	3221	500,00	1 000,00	405,00	500,00	1 000,00	405,00
1/000000/620000	Personen- und Gütertransporte	2222	3222	24	100,00	100,00	32,80	100,00	32,80
1/000000/640000	Rechts- und Beratungsaufwand	2222	3222		0,00	200,00	0,00	200,00	0,00
1/000000/670000	Versicherung der Gemeindefunktionäre	2222	3222	24	6 200,00	5 200,00	4 528,92	6 200,00	5 200,00
1/000000/670100	Unfall- u. Krankenvers. Gemeindemand.	2222	3222	24	500,00	400,00	423,90	500,00	423,90
1/000000/721000	Aufwandsentschädigung des Bürgermeisters	2225	3225	22	89 200,00	91 000,00	81 794,32	89 200,00	91 000,00
1/000000/721100	Bezüge der gewählten Organe Bezug des Vizebgm.	2225	3225	22	21 400,00	21 200,00	20 469,40	21 400,00	21 200,00
1/000000/721200	Bezüge der gewählten Organe Bezug des Kassiers	2225	3225	22	21 400,00	21 200,00	19 413,43	21 400,00	21 200,00
1/000000/721300	Bezüge der gewählten Organe Sitzungsgelder	2225	3225	22	6 300,00	7 700,00	7 900,00	6 300,00	7 700,00

		MVAG		VC QU	Ergebnisvoranschlag			Finanzierungsvoranschlag		
		EH	FH		VA 2026	VA 2025	RA 2024	VA 2026	VA 2025	RA 2024
1/000000/724000	Reisegebühren	2225	3225	24	800,00	600,00	880,47	800,00	600,00	880,47
1/000000/729000	Sonstige Aufwendungen	2225	3225	24	0,00	100,00	0,00	0,00	100,00	0,00
1/000000/751000	Parteienförderung	2231	3231	26	14 900,00	14 600,00	14 389,53	14 900,00	14 600,00	14 389,53
1/000000/753000	Laufende Transferzahlungen an Sozialversicherungsträger	2231	3231	26	9 000,00	8 900,00	8 349,52	9 000,00	8 900,00	8 349,52
1/000000/757000	Lfd.Transfz. (Schulung Gem.Funktionäre)	2234	3234	27	200,00	500,00	0,00	200,00	500,00	0,00
SU 22 / 32	Summe Aufwendungen / Auszahlungen operative Gebarung				170 500,00	172 700,00	158 587,29	170 500,00	172 700,00	158 587,29
SA 0 / SA 1	(0) Nettoergebnis (21 - 22) / (1) Geldfluss operative Gebarung (31 - 32)				-170 500,00	-172 700,00	-158 587,29	-170 500,00	-172 700,00	-158 587,29
SA01	Saldo (01) Haushaltsrücklagen (230 - 240)				0,00	0,00	0,00	0,00	0,00	0,00
SA00	Saldo (00) Nettoergebnis nach Haushaltsrücklagen (Saldo 0 + Saldo 01)				-170 500,00	-172 700,00	-158 587,29			
Investive Gebarung										
SU 33	Summe Einzahlungen investive Gebarung							0,00	0,00	0,00
SU 34	Summe Auszahlungen investive Gebarung							0,00	0,00	0,00
SA2	Saldo (2) Geldfluss aus der Investiven Gebarung (33 - 34)							0,00	0,00	0,00
SA3	Saldo (3) Nettofinanzierungssaldo (Saldo 1 + Saldo 2)							-170 500,00	-172 700,00	-158 587,29
Finanzierungstätigkeit										
SU 35	Summe Einzahlungen aus der Finanzierungstätigkeit							0,00	0,00	0,00
SU 36	Summe Auszahlungen aus der Finanzierungstätigkeit							0,00	0,00	0,00
SA4	Saldo (4) Geldfluss aus der Finanzierungstätigkeit (35 - 36)							0,00	0,00	0,00
SA5	Saldo (5) Geldfluss aus der voranschlagswirksamen Gebarung (Saldo 3 + Saldo 4)							-170 500,00	-172 700,00	-158 587,29

		MVAG VC QU			Ergebnisvoranschlag			Finanzierungsvoranschlag		
		EH	FH		VA 2026	VA 2025	RA 2024	VA 2026	VA 2025	RA 2024
01	Hauptverwaltung									
SA 0 / SA 1	(0) Nettoergebnis (21 - 22) / (1) Geldfluss operative Gebarung (31 – 32)				-485 700,00	-510 200,00	-469 818,20	-490 200,00	-500 500,00	-457 782,44
SA00	Saldo (00) Nettoergebnis nach Haushaltsrücklagen (Saldo 0 + Saldo 01)				-485 700,00	-510 200,00	-510 200,00			
SA2	Saldo (2) Geldfluss aus der Investiven Gebarung (33 – 34)							-21 500,00	-25 800,00	8 244,97
SA3	Saldo (3) Nettofinanzierungssaldo (Saldo 1 + Saldo 2)							-511 700,00	-526 300,00	-449 537,47
SA4	Saldo (4) Geldfluss aus der Finanzierungstätigkeit (35 – 36)							0,00	0,00	0,00
SA5	Saldo (5) Geldfluss aus der voranschlagswirksamen Gebarung (Saldo 3 + Saldo 4)							-511 700,00	-526 300,00	-449 537,47
010	Zentralamt									
SA 0 / SA 1	(0) Nettoergebnis (21 - 22) / (1) Geldfluss operative Gebarung (31 – 32)				-485 700,00	-510 200,00	-469 818,20	-490 200,00	-500 500,00	-457 782,44
SA00	Saldo (00) Nettoergebnis nach Haushaltsrücklagen (Saldo 0 + Saldo 01)				-485 700,00	-510 200,00	-510 200,00			
SA2	Saldo (2) Geldfluss aus der Investiven Gebarung (33 – 34)							-21 500,00	-25 800,00	8 244,97
SA3	Saldo (3) Nettofinanzierungssaldo (Saldo 1 + Saldo 2)							-511 700,00	-526 300,00	-449 537,47
SA4	Saldo (4) Geldfluss aus der Finanzierungstätigkeit (35 – 36)							0,00	0,00	0,00
SA5	Saldo (5) Geldfluss aus der voranschlagswirksamen Gebarung (Saldo 3 + Saldo 4)							-511 700,00	-526 300,00	-449 537,47
010000	Zentralamt									
Operative Gebarung										
2/010000/808000	Veräußerungen von Waren	2116	3116	16	100,00	0,00	23,36	100,00	0,00	23,36
2/010000/816029	Kostenbeiträge (Kostenersätze) für sonstige Leistungen - Vergütungen	2114	3114	13	12 000,00	0,00	12 000,00	12 000,00	0,00	12 000,00
2/010000/817200	Erträge aus der Auflösung von sonstigen Rückstellungen	2117			0,00	0,00	7,66	0,00	0,00	0,00
2/010000/817500	Erträge aus der Auflösung von sonstigen Rückstellungen	2117			7 700,00	0,00	0,00	0,00	0,00	0,00
2/010000/823000	Sonstige Zinserträge	2131	3131		0,00	0,00	4,93	0,00	0,00	4,93
2/010000/828000	Rueckersaetze V.Ausgaben	2116	3116	18	100,00	100,00	73,24	100,00	100,00	73,24
2/010000/828100	Rückersätze Inkassokosten	2116	3116	18	0,00	0,00	100,00	0,00	0,00	100,00
2/010000/829000	Sonstige Einn.Zeitungseinsch.	2116	3116	18	2 500,00	1 700,00	1 184,76	2 500,00	1 700,00	1 184,76
2/010000/829100	Sonstige Einn.Werbeabgabe	2116	3116	18	100,00	100,00	59,01	100,00	100,00	59,01
SU 21 / 31	Summe Erträge / Einzahlungen operative Gebarung				22 500,00	1 900,00	13 452,96	14 800,00	1 900,00	13 445,30
1/010000/400000	Anschaffung Geringw. Wirtschaftsgüter (unter 800,-)	2221	3221	23	4 000,00	6 300,00	3 264,93	4 000,00	6 300,00	3 264,93
1/010000/413000	Handelswaren	2221	3221	23	300,00	400,00	140,00	300,00	400,00	140,00
1/010000/430000	Lebensmittel	2221	3221	23	700,00	1 000,00	1 471,22	700,00	1 000,00	1 471,22
1/010000/451000	Brennstoffe	2221	3221	23	3 200,00	4 800,00	1 350,56	3 200,00	4 800,00	1 350,56
1/010000/454000	Reinigungsmittel	2221	3221	23	600,00	300,00	185,19	600,00	300,00	185,19
1/010000/456000	Schreib-, Zeichen u. sonstige Büromittel	2221	3221	23	4 800,00	6 100,00	4 313,72	4 800,00	6 100,00	4 313,72
1/010000/457000	Druckwerke und Druckkosten	2221	3221	23	400,00	400,00	353,75	400,00	400,00	353,75
1/010000/457100	Druckkosten für Gemeindezeitung	2221	3221	23	13 000,00	16 000,00	12 354,05	13 000,00	13 000,00	9 134,50

		MVAG		VC QU	Ergebnisvoranschlag			Finanzierungsvoranschlag		
		EH	FH		VA 2026	VA 2025	RA 2024	VA 2026	VA 2025	RA 2024
1/010000/458000	Mittel zur ärztlichen Betreuung und Gesundheitsvorsorge	2221	3221	23	200,00	100,00	0,00	200,00	100,00	0,00
1/010000/510000	Geldbezüge d. Vertragsbed. d. Verwaltung	2211	3211	20	183 400,00	178 200,00	168 143,61	183 400,00	178 200,00	168 143,61
1/010000/510100	Geldbezüge für VB der Verwalt. NR freiw. Zulagen	2211	3211	20	44 700,00	44 000,00	42 060,15	44 700,00	44 000,00	42 060,15
1/010000/511000	Geldbezüge d. Vertragsbed. i.H. Andw.Verw.	2211	3211	20	13 900,00	13 600,00	11 291,08	13 900,00	13 600,00	11 291,08
1/010000/565000	Mehrleistungsvergütung	2211	3211	20	3 500,00	3 600,00	4 882,68	3 500,00	3 600,00	4 882,68
1/010000/566000	Zuwendungen aus Anlass von Dienstjubiläen	2212	3212		9 400,00	0,00	0,00	9 400,00	0,00	0,00
1/010000/580000	Dgb.Z Ausgleichsfonds f.Fam.Beihilfen	2212	3212	20	8 000,00	8 900,00	8 380,53	8 000,00	8 900,00	8 380,53
1/010000/582000	Sonst.Dgb zur Sozial.Sicherheit	2212	3212	20	51 000,00	47 900,00	45 307,56	51 000,00	47 900,00	45 307,56
1/010000/582100	Sonstige Dienstgeberbeiträge zur sozialen Sicherheit	2212	3212	20	25 300,00	31 200,00	20 525,94	25 300,00	31 200,00	20 525,94
1/010000/590000	Freiwillige Sozialleistungen (nur Barleistungen - Gutsch.)	2212	3212	20	100,00	1 500,00	1 544,00	100,00	1 500,00	1 544,00
1/010000/592000	Dotierung von Rückstellungen für Jubiläumszuwendungen	2214			1 200,00	1 900,00	2 727,88	0,00	0,00	0,00
1/010000/593000	Dotierung von Rückstellungen für nicht konsumierte Urlaube	2214			0,00	0,00	4 914,04	0,00	0,00	0,00
1/010000/600000	Strom	2222	3222	24	5 400,00	6 500,00	2 985,70	5 400,00	6 500,00	2 985,70
1/010000/614000	Instandhaltung von Gebäuden	2224	3224	24	1 000,00	1 000,00	1 052,08	1 000,00	1 000,00	1 052,08
1/010000/616000	Instandhaltung von Maschinen und maschinellen Anlagen	2224	3224	24	500,00	300,00	475,34	500,00	300,00	475,34
1/010000/618100	Instandhaltung von Einrichtungsgegenständen	2224	3224	24	200,00	400,00	0,00	200,00	400,00	0,00
1/010000/630000	Postdienste	2222	3222	24	22 400,00	24 000,00	27 709,94	22 400,00	24 000,00	27 709,94
1/010000/631000	Telekommunikationsdienste	2222	3222	24	4 100,00	4 000,00	3 916,75	4 100,00	4 000,00	4 205,72
1/010000/640000	Rechtskosten	2222	3222	24	20 000,00	20 000,00	29 909,97	20 000,00	20 000,00	29 171,38
1/010000/670000	Versicherungen	2222	3222	24	6 600,00	7 300,00	8 523,22	6 600,00	7 300,00	8 523,22
1/010000/680700	Planmäßige Abschreibung	2226			2 000,00	2 000,00	1 857,54	0,00	0,00	0,00
1/010000/690000	Abschreibung von Forderungen (Schadensfälle)	2225			0,00	2 800,00	0,00	0,00	0,00	0,00
1/010000/700000	Mietzins	2223	3223	24	60 200,00	61 500,00	53 261,18	60 200,00	61 500,00	53 271,16
1/010000/710000	Öffentliche Abgaben ohne Geb. gem. Fag	2225	3225	24	4 000,00	3 900,00	3 918,29	4 000,00	3 900,00	3 918,29
1/010000/711000	Gebühren f. Gemeindeeinr. gemäß Fag	2225	3225	24	300,00	400,00	350,51	300,00	400,00	350,51
1/010000/711100	Wasser	2225	3225	24	400,00	400,00	327,05	400,00	400,00	327,05
1/010000/724000	Reisegebühren, Botenlöhne	2225	3225	24	200,00	100,00	106,24	200,00	100,00	106,24
1/010000/728000	Entgelte für sonstige Leistungen, Einsch.	2225	3225	24	10 400,00	9 000,00	12 908,86	10 400,00	9 000,00	14 024,09
1/010000/728100	Bauberatung	2225	3225	24	2 800,00	2 300,00	2 757,60	2 800,00	2 300,00	2 757,60
SU 22 / 32	Summe Aufwendungen / Auszahlungen operative Gebarung				508 200,00	512 100,00	483 271,16	505 000,00	502 400,00	471 227,74

	MVAG	VC QU	Ergebnisvoranschlag			Finanzierungsvoranschlag				
			EH	FH	VA 2026	VA 2025	RA 2024	VA 2026	VA 2025	RA 2024
SA 0 / SA 1	(0) Nettoergebnis (21 - 22) / (1) Geldfluss operative Gebarung (31 – 32)				-485 700,00	-510 200,00	-469 818,20	-490 200,00	-500 500,00	-457 782,44
SA01	Saldo (01) Haushaltsrücklagen (230 - 240)				0,00	0,00	0,00	0,00	0,00	0,00
SA00	Saldo (00) Nettoergebnis nach Haushaltsrücklagen (Saldo 0 + Saldo 01)				-485 700,00	-510 200,00	-469 818,20			
Investive Gebarung										
6/010000/300000	Kapitaltransfers von Bund, Bundesfonds und Bundeskammern		3331	1	0,00	0,00	0,00	0,00	0,00	10 669,14
6/010000/300010	Kapitaltransfers von Bund, Bundesfonds und Bundeskammern		3331	1	0,00	0,00	0,00	0,00	12 900,00	0,00
SU 33	Summe Einzahlungen investive Gebarung							0,00	12 900,00	10 669,14
5/010000/010000	Gebäude und Bauten		3413	1	0,00	0,00	0,00	21 500,00	0,00	0,00
1/010000/010000	Gebäude und Bauten		3413	1	0,00	0,00	0,00	0,00	35 000,00	0,00
1/010000/042000	Amts-, Betriebs- und Geschäftsausstattung		3415	1 41	0,00	0,00	0,00	0,00	3 700,00	2 424,17
SU 34	Summe Auszahlungen investive Gebarung							21 500,00	38 700,00	2 424,17
SA2	Saldo (2) Geldfluss aus der Investiven Gebarung (33 – 34)							-21 500,00	-25 800,00	8 244,97
SA3	Saldo (3) Nettofinanzierungssaldo (Saldo 1 + Saldo 2)							-511 700,00	-526 300,00	-449 537,47
Finanzierungstätigkeit										
SU 35	Summe Einzahlungen aus der Finanzierungstätigkeit							0,00	0,00	0,00
SU 36	Summe Auszahlungen aus der Finanzierungstätigkeit							0,00	0,00	0,00
SA4	Saldo (4) Geldfluss aus der Finanzierungstätigkeit (35 – 36)							0,00	0,00	0,00
SA5	Saldo (5) Geldfluss aus der voranschlagswirksamen Gebarung (Saldo 3 + Saldo 4)							-511 700,00	-526 300,00	-449 537,47

		MVAG		VC QU	Ergebnisvoranschlag			Finanzierungsvoranschlag		
		EH	FH		VA 2026	VA 2025	RA 2024	VA 2026	VA 2025	RA 2024
02	Hauptverwaltung									
SA 0 / SA 1	(0) Nettoergebnis (21 - 22) / (1) Geldfluss operative Gebarung (31 – 32)				-6 700,00	-13 200,00	-21 160,35	19 200,00	12 700,00	4 738,21
SA00	Saldo (00) Nettoergebnis nach Haushaltsrücklagen (Saldo 0 + Saldo 01)				-6 700,00	-13 200,00	-13 200,00			
SA2	Saldo (2) Geldfluss aus der Investiven Gebarung (33 – 34)							-21 500,00	0,00	13 906,36
SA3	Saldo (3) Nettofinanzierungssaldo (Saldo 1 + Saldo 2)							-2 300,00	12 700,00	18 644,57
SA4	Saldo (4) Geldfluss aus der Finanzierungstätigkeit (35 – 36)							-3 000,00	-11 300,00	-10 889,43
SA5	Saldo (5) Geldfluss aus der voranschlagswirksamen Gebarung (Saldo 3 + Saldo 4)							-5 300,00	1 400,00	7 755,14
022	Standesamt									
SA 0 / SA 1	(0) Nettoergebnis (21 - 22) / (1) Geldfluss operative Gebarung (31 – 32)				-11 000,00	-9 200,00	-12 026,63	-11 000,00	-9 200,00	-12 026,63
SA00	Saldo (00) Nettoergebnis nach Haushaltsrücklagen (Saldo 0 + Saldo 01)				-11 000,00	-9 200,00	-9 200,00			
SA2	Saldo (2) Geldfluss aus der Investiven Gebarung (33 – 34)							0,00	0,00	0,00
SA3	Saldo (3) Nettofinanzierungssaldo (Saldo 1 + Saldo 2)							-11 000,00	-9 200,00	-12 026,63
SA4	Saldo (4) Geldfluss aus der Finanzierungstätigkeit (35 – 36)							0,00	0,00	0,00
SA5	Saldo (5) Geldfluss aus der voranschlagswirksamen Gebarung (Saldo 3 + Saldo 4)							-11 000,00	-9 200,00	-12 026,63
022000	Standesamt									
	Operative Gebarung									
SU 21 / 31	Summe Erträge / Einzahlungen operative Gebarung				0,00	0,00	0,00	0,00	0,00	0,00
1/022000/752000	Transfers an Gemeinden, Gemeindeverbände (ohne marktbestimmte Tätigkeit) und Gemeindefonds	2231	3231	26	11 000,00	9 200,00	12 026,63	11 000,00	9 200,00	12 026,63
SU 22 / 32	Summe Aufwendungen / Auszahlungen operative Gebarung				11 000,00	9 200,00	12 026,63	11 000,00	9 200,00	12 026,63
SA 0 / SA 1	(0) Nettoergebnis (21 - 22) / (1) Geldfluss operative Gebarung (31 – 32)				-11 000,00	-9 200,00	-12 026,63	-11 000,00	-9 200,00	-12 026,63
SA01	Saldo (01) Haushaltsrücklagen (230 - 240)				0,00	0,00	0,00	0,00	0,00	0,00
SA00	Saldo (00) Nettoergebnis nach Haushaltsrücklagen (Saldo 0 + Saldo 01)				-11 000,00	-9 200,00	-12 026,63			
	Investive Gebarung									
SU 33	Summe Einzahlungen investive Gebarung							0,00	0,00	0,00
SU 34	Summe Auszahlungen investive Gebarung							0,00	0,00	0,00
SA2	Saldo (2) Geldfluss aus der Investiven Gebarung (33 – 34)							0,00	0,00	0,00
SA3	Saldo (3) Nettofinanzierungssaldo (Saldo 1 + Saldo 2)							-11 000,00	-9 200,00	-12 026,63
	Finanzierungstätigkeit									
SU 35	Summe Einzahlungen aus der Finanzierungstätigkeit							0,00	0,00	0,00
SU 36	Summe Auszahlungen aus der Finanzierungstätigkeit							0,00	0,00	0,00
SA4	Saldo (4) Geldfluss aus der Finanzierungstätigkeit (35 – 36)							0,00	0,00	0,00
SA5	Saldo (5) Geldfluss aus der voranschlagswirksamen Gebarung (Saldo 3 + Saldo 4)							-11 000,00	-9 200,00	-12 026,63

		MVAG		VC QU	Ergebnisvoranschlag			Finanzierungsvoranschlag		
		EH	FH		VA 2026	VA 2025	RA 2024	VA 2026	VA 2025	RA 2024
024	Wahlamt									
SA 0 / SA 1	(0) Nettoergebnis (21 - 22) / (1) Geldfluss operative Gebarung (31 – 32)				1 800,00	2 100,00	-9 523,23	1 800,00	2 100,00	-9 523,23
SA00	Saldo (00) Nettoergebnis nach Haushaltsrücklagen (Saldo 0 + Saldo 01)				1 800,00	2 100,00	2 100,00			
SA2	Saldo (2) Geldfluss aus der Investiven Gebarung (33 – 34)							0,00	0,00	0,00
SA3	Saldo (3) Nettofinanzierungssaldo (Saldo 1 + Saldo 2)							1 800,00	2 100,00	-9 523,23
SA4	Saldo (4) Geldfluss aus der Finanzierungstätigkeit (35 – 36)							0,00	0,00	0,00
SA5	Saldo (5) Geldfluss aus der voranschlagswirksamen Gebarung (Saldo 3 + Saldo 4)							1 800,00	2 100,00	-9 523,23
024000	Wahlamt									
Operative Gebarung										
2/024000/816100	Kostenbeiträge (Kostensätze) für sonstige Leistungen	2114	3114	13	4 500,00	6 500,00	4 589,16	4 500,00	6 500,00	4 589,16
SU 21 / 31	Summe Erträge / Einzahlungen operative Gebarung				4 500,00	6 500,00	4 589,16	4 500,00	6 500,00	4 589,16
1/024000/400000	Geringwertige Wirtschaftsgüter (GWG)	2221	3221		0,00	0,00	2 034,00	0,00	0,00	2 034,00
1/024000/430000	Lebensmittel	2221	3221	23	200,00	300,00	1 468,88	200,00	300,00	1 468,88
1/024000/457000	Druckwerke	2221	3221		0,00	300,00	0,00	0,00	300,00	0,00
1/024000/459000	Sonstige Verbrauchsgüter	2221	3221		0,00	0,00	232,21	0,00	0,00	232,21
1/024000/721100	Bezüge der gewählten Organe Entschädigung Wahl gesetzlich	2225	3225		2 500,00	700,00	1 902,00	2 500,00	700,00	1 902,00
1/024000/728000	Entgelte für sonstige Leistungen	2225	3225	24	0,00	3 100,00	8 475,30	0,00	3 100,00	8 475,30
SU 22 / 32	Summe Aufwendungen / Auszahlungen operative Gebarung				2 700,00	4 400,00	14 112,39	2 700,00	4 400,00	14 112,39
SA 0 / SA 1	(0) Nettoergebnis (21 - 22) / (1) Geldfluss operative Gebarung (31 – 32)				1 800,00	2 100,00	-9 523,23	1 800,00	2 100,00	-9 523,23
SA01	Saldo (01) Haushaltsrücklagen (230 - 240)				0,00	0,00	0,00	0,00	0,00	0,00
SA00	Saldo (00) Nettoergebnis nach Haushaltsrücklagen (Saldo 0 + Saldo 01)				1 800,00	2 100,00	-9 523,23			
Investive Gebarung										
SU 33	Summe Einzahlungen investive Gebarung							0,00	0,00	0,00
SU 34	Summe Auszahlungen investive Gebarung							0,00	0,00	0,00
SA2	Saldo (2) Geldfluss aus der Investiven Gebarung (33 – 34)							0,00	0,00	0,00
SA3	Saldo (3) Nettofinanzierungssaldo (Saldo 1 + Saldo 2)							1 800,00	2 100,00	-9 523,23
Finanzierungstätigkeit										
SU 35	Summe Einzahlungen aus der Finanzierungstätigkeit							0,00	0,00	0,00
SU 36	Summe Auszahlungen aus der Finanzierungstätigkeit							0,00	0,00	0,00
SA4	Saldo (4) Geldfluss aus der Finanzierungstätigkeit (35 – 36)							0,00	0,00	0,00
SA5	Saldo (5) Geldfluss aus der voranschlagswirksamen Gebarung (Saldo 3 + Saldo 4)							1 800,00	2 100,00	-9 523,23

		MVAG		VC QU	Ergebnisvoranschlag			Finanzierungsvoranschlag		
		EH	FH		VA 2026	VA 2025	RA 2024	VA 2026	VA 2025	RA 2024
025	Staatsbürgerschaft									
SA 0 / SA 1	(0) Nettoergebnis (21 - 22) / (1) Geldfluss operative Gebarung (31 – 32)				-12 100,00	-11 400,00	-11 771,80	-12 100,00	-11 400,00	-11 771,80
SA00	Saldo (00) Nettoergebnis nach Haushaltsrücklagen (Saldo 0 + Saldo 01)				-12 100,00	-11 400,00	-11 400,00			
SA2	Saldo (2) Geldfluss aus der Investiven Gebarung (33 – 34)							0,00	0,00	0,00
SA3	Saldo (3) Nettofinanzierungssaldo (Saldo 1 + Saldo 2)							-12 100,00	-11 400,00	-11 771,80
SA4	Saldo (4) Geldfluss aus der Finanzierungstätigkeit (35 – 36)							0,00	0,00	0,00
SA5	Saldo (5) Geldfluss aus der voranschlagswirksamen Gebarung (Saldo 3 + Saldo 4)							-12 100,00	-11 400,00	-11 771,80
025000	Staatsbürgerschaft									
Operative Gebarung										
SU 21 / 31	Summe Erträge / Einzahlungen operative Gebarung				0,00	0,00	0,00	0,00	0,00	0,00
1/025000/752000	Transfers an Gemeinden, Gemeindeverbände (ohne marktbestimmte Tätigkeit) und Gemeindefonds	2231	3231	26	12 100,00	11 400,00	11 771,80	12 100,00	11 400,00	11 771,80
SU 22 / 32	Summe Aufwendungen / Auszahlungen operative Gebarung				12 100,00	11 400,00	11 771,80	12 100,00	11 400,00	11 771,80
SA 0 / SA 1	(0) Nettoergebnis (21 - 22) / (1) Geldfluss operative Gebarung (31 – 32)				-12 100,00	-11 400,00	-11 771,80	-12 100,00	-11 400,00	-11 771,80
SA01	Saldo (01) Haushaltsrücklagen (230 - 240)				0,00	0,00	0,00	0,00	0,00	0,00
SA00	Saldo (00) Nettoergebnis nach Haushaltsrücklagen (Saldo 0 + Saldo 01)				-12 100,00	-11 400,00	-11 771,80			
Investive Gebarung										
SU 33	Summe Einzahlungen investive Gebarung							0,00	0,00	0,00
SU 34	Summe Auszahlungen investive Gebarung							0,00	0,00	0,00
SA2	Saldo (2) Geldfluss aus der Investiven Gebarung (33 – 34)							0,00	0,00	0,00
SA3	Saldo (3) Nettofinanzierungssaldo (Saldo 1 + Saldo 2)							-12 100,00	-11 400,00	-11 771,80
Finanzierungstätigkeit										
SU 35	Summe Einzahlungen aus der Finanzierungstätigkeit							0,00	0,00	0,00
SU 36	Summe Auszahlungen aus der Finanzierungstätigkeit							0,00	0,00	0,00
SA4	Saldo (4) Geldfluss aus der Finanzierungstätigkeit (35 – 36)							0,00	0,00	0,00
SA5	Saldo (5) Geldfluss aus der voranschlagswirksamen Gebarung (Saldo 3 + Saldo 4)							-12 100,00	-11 400,00	-11 771,80

		MVAG		VC QU	Ergebnisvoranschlag			Finanzierungsvoranschlag		
		EH	FH		VA 2026	VA 2025	RA 2024	VA 2026	VA 2025	RA 2024
029	Amtsgebäude									
SA 0 / SA 1	(0) Nettoergebnis (21 - 22) / (1) Geldfluss operative Gebarung (31 – 32)				14 600,00	5 300,00	12 161,31	40 500,00	31 200,00	38 059,87
SA00	Saldo (00) Nettoergebnis nach Haushaltsrücklagen (Saldo 0 + Saldo 01)				14 600,00	5 300,00	5 300,00			
SA2	Saldo (2) Geldfluss aus der Investiven Gebarung (33 – 34)							-21 500,00	0,00	13 906,36
SA3	Saldo (3) Nettofinanzierungssaldo (Saldo 1 + Saldo 2)							19 000,00	31 200,00	51 966,23
SA4	Saldo (4) Geldfluss aus der Finanzierungstätigkeit (35 – 36)							-3 000,00	-11 300,00	-10 889,43
SA5	Saldo (5) Geldfluss aus der voranschlagswirksamen Gebarung (Saldo 3 + Saldo 4)							16 000,00	19 900,00	41 076,80
029000	Amtsgebäude									
Operative Gebarung										
2/029000/811000	Miet- und Pachteinnahmen	2115	3115	14	45 000,00	44 400,00	40 944,52	45 000,00	44 400,00	40 944,52
2/029000/811100	Betriebskostensätze	2115	3115	14	12 400,00	11 800,00	5 049,96	12 400,00	11 800,00	5 049,96
SU 21 / 31	Summe Erträge / Einzahlungen operative Gebarung				57 400,00	56 200,00	45 994,48	57 400,00	56 200,00	45 994,48
1/029000/400000	Geringwertige Wirtschaftsgüter (GWG)	2221	3221		300,00	200,00	245,00	300,00	200,00	245,00
1/029000/451000	Brennstoffe	2221	3221	23	4 100,00	5 100,00	1 760,34	4 100,00	5 100,00	1 760,34
1/029000/600000	Strom	2222	3222	24	600,00	600,00	521,91	600,00	600,00	521,91
1/029000/614000	Instandhaltung von Gebäuden	2224	3224	24	9 200,00	2 000,00	2 312,68	9 200,00	2 000,00	2 312,68
1/029000/616000	Instandhaltung von Maschinen und maschinellen Anlagen	2224	3224	24	500,00	600,00	603,18	500,00	600,00	603,18
1/029000/650700	Zinsen für Finanzschulden Inland	2241	3241	25	100,00	200,00	535,76	100,00	200,00	535,76
1/029000/659000	Geldverkehrsspesen	2244	3244	24	100,00	100,00	94,81	100,00	100,00	94,81
1/029000/670000	Versicherungen	2222	3222	24	1 400,00	1 400,00	1 328,90	1 400,00	1 400,00	1 328,90
1/029000/680300	Planmäßige Abschreibung	2226			25 900,00	25 900,00	25 898,56	0,00	0,00	0,00
1/029000/711000	Wasser	2225	3225	24	500,00	500,00	436,59	500,00	500,00	436,59
1/029000/728000	Entgelte für sonstige Leistungen	2225	3225	24	100,00	14 300,00	95,44	100,00	14 300,00	95,44
SU 22 / 32	Summe Aufwendungen / Auszahlungen operative Gebarung				42 800,00	50 900,00	33 833,17	16 900,00	25 000,00	7 934,61
SA 0 / SA 1	(0) Nettoergebnis (21 - 22) / (1) Geldfluss operative Gebarung (31 – 32)				14 600,00	5 300,00	12 161,31	40 500,00	31 200,00	38 059,87
SA01	Saldo (01) Haushaltsrücklagen (230 - 240)				0,00	0,00	0,00	0,00	0,00	0,00
SA00	Saldo (00) Nettoergebnis nach Haushaltsrücklagen (Saldo 0 + Saldo 01)				14 600,00	5 300,00	12 161,31			
Investive Gebarung										
6/029000/300000	Kapitaltransfers von Bund, Bundesfonds und Bundeskammern	3331		1	0,00	0,00	0,00	0,00	0,00	13 906,36
SU 33	Summe Einzahlungen investive Gebarung							0,00	0,00	13 906,36
5/029000/010000	Gebäude und Bauten		3413	1	0,00	0,00	0,00	21 500,00	0,00	0,00
SU 34	Summe Auszahlungen investive Gebarung							21 500,00	0,00	0,00
SA2	Saldo (2) Geldfluss aus der Investiven Gebarung (33 – 34)							-21 500,00	0,00	13 906,36
SA3	Saldo (3) Nettofinanzierungssaldo (Saldo 1 + Saldo 2)							19 000,00	31 200,00	51 966,23
Finanzierungstätigkeit										
SU 35	Summe Einzahlungen aus der Finanzierungstätigkeit							0,00	0,00	0,00

		MVAG		VC QU	Ergebnisvoranschlag			Finanzierungsvoranschlag		
		EH	FH		VA 2026	VA 2025	RA 2024	VA 2026	VA 2025	RA 2024
1/029000/346100	Investitionsdarlehen von Kreditinstituten	3614		65	0,00	0,00	0,00	3 000,00	11 300,00	10 889,43
SU 36	Summe Auszahlungen aus der Finanzierungstätigkeit							3 000,00	11 300,00	10 889,43
SA4	Saldo (4) Geldfluss aus der Finanzierungstätigkeit (35 – 36)							-3 000,00	-11 300,00	-10 889,43
SA5	Saldo (5) Geldfluss aus der voranschlagswirksamen Gebarung (Saldo 3 + Saldo 4)							16 000,00	19 900,00	41 076,80
03	Bauverwaltung									
SA 0 / SA 1	(0) Nettoergebnis (21 - 22) / (1) Geldfluss operative Gebarung (31 – 32)				-38 800,00	-19 000,00	-17 003,31	-38 800,00	-19 000,00	-20 662,59
SA00	Saldo (00) Nettoergebnis nach Haushaltsrücklagen (Saldo 0 + Saldo 01)				-38 800,00	-19 000,00	-19 000,00			
SA2	Saldo (2) Geldfluss aus der Investiven Gebarung (33 – 34)							0,00	0,00	0,00
SA3	Saldo (3) Nettofinanzierungssaldo (Saldo 1 + Saldo 2)							-38 800,00	-19 000,00	-20 662,59
SA4	Saldo (4) Geldfluss aus der Finanzierungstätigkeit (35 – 36)							0,00	0,00	0,00
SA5	Saldo (5) Geldfluss aus der voranschlagswirksamen Gebarung (Saldo 3 + Saldo 4)							-38 800,00	-19 000,00	-20 662,59
031	Amt für Raumordnung und Raumplanung									
SA 0 / SA 1	(0) Nettoergebnis (21 - 22) / (1) Geldfluss operative Gebarung (31 – 32)				-37 300,00	-15 000,00	-15 923,31	-37 300,00	-15 000,00	-19 582,59
SA00	Saldo (00) Nettoergebnis nach Haushaltsrücklagen (Saldo 0 + Saldo 01)				-37 300,00	-15 000,00	-15 000,00			
SA2	Saldo (2) Geldfluss aus der Investiven Gebarung (33 – 34)							0,00	0,00	0,00
SA3	Saldo (3) Nettofinanzierungssaldo (Saldo 1 + Saldo 2)							-37 300,00	-15 000,00	-19 582,59
SA4	Saldo (4) Geldfluss aus der Finanzierungstätigkeit (35 – 36)							0,00	0,00	0,00
SA5	Saldo (5) Geldfluss aus der voranschlagswirksamen Gebarung (Saldo 3 + Saldo 4)							-37 300,00	-15 000,00	-19 582,59
031000	Amt für Raumordnung und Raumplanung									
Operative Gebarung										
2/031000/828000	Rückersätze von Ausgaben	2116	3116	18	2 700,00	2 000,00	2 469,35	2 700,00	2 000,00	2 469,35
SU 21 / 31	Summe Erträge / Einzahlungen operative Gebarung				2 700,00	2 000,00	2 469,35	2 700,00	2 000,00	2 469,35
1/031000/728000	Entgelte für sonstige Leistungen	2225	3225	24	40 000,00	17 000,00	18 392,66	40 000,00	17 000,00	22 051,94
SU 22 / 32	Summe Aufwendungen / Auszahlungen operative Gebarung				40 000,00	17 000,00	18 392,66	40 000,00	17 000,00	22 051,94
SA 0 / SA 1	(0) Nettoergebnis (21 - 22) / (1) Geldfluss operative Gebarung (31 – 32)				-37 300,00	-15 000,00	-15 923,31	-37 300,00	-15 000,00	-19 582,59
SA01	Saldo (01) Haushaltsrücklagen (230 - 240)				0,00	0,00	0,00	0,00	0,00	0,00
SA00	Saldo (00) Nettoergebnis nach Haushaltsrücklagen (Saldo 0 + Saldo 01)				-37 300,00	-15 000,00	-15 923,31			
Investive Gebarung										
SU 33	Summe Einzahlungen investive Gebarung							0,00	0,00	0,00
SU 34	Summe Auszahlungen investive Gebarung							0,00	0,00	0,00
SA2	Saldo (2) Geldfluss aus der Investiven Gebarung (33 – 34)							0,00	0,00	0,00
SA3	Saldo (3) Nettofinanzierungssaldo (Saldo 1 + Saldo 2)							-37 300,00	-15 000,00	-19 582,59
Finanzierungstätigkeit										
SU 35	Summe Einzahlungen aus der Finanzierungstätigkeit							0,00	0,00	0,00
SU 36	Summe Auszahlungen aus der Finanzierungstätigkeit							0,00	0,00	0,00
SA4	Saldo (4) Geldfluss aus der Finanzierungstätigkeit (35 – 36)							0,00	0,00	0,00

	MVAG		VC QU	Ergebnisvoranschlag			Finanzierungsvoranschlag		
	EH	FH		VA 2026	VA 2025	RA 2024	VA 2026	VA 2025	RA 2024
SA5	Saldo (5) Geldfluss aus der voranschlagswirksamen Gebarung (Saldo 3 + Saldo 4)						-37 300,00	-15 000,00	-19 582,59

		MVAG VC QU		Ergebnisvoranschlag			Finanzierungsvoranschlag		
		EH	FH	VA 2026	VA 2025	RA 2024	VA 2026	VA 2025	RA 2024
032	Vermessungsamt								
SA 0 / SA 1	(0) Nettoergebnis (21 - 22) / (1) Geldfluss operative Gebarung (31 – 32)			-1 500,00	-4 000,00	-1 080,00	-1 500,00	-4 000,00	-1 080,00
SA00	Saldo (00) Nettoergebnis nach Haushaltsrücklagen (Saldo 0 + Saldo 01)			-1 500,00	-4 000,00	-4 000,00			
SA2	Saldo (2) Geldfluss aus der Investiven Gebarung (33 – 34)						0,00	0,00	0,00
SA3	Saldo (3) Nettofinanzierungssaldo (Saldo 1 + Saldo 2)						-1 500,00	-4 000,00	-1 080,00
SA4	Saldo (4) Geldfluss aus der Finanzierungstätigkeit (35 – 36)						0,00	0,00	0,00
SA5	Saldo (5) Geldfluss aus der voranschlagswirksamen Gebarung (Saldo 3 + Saldo 4)						-1 500,00	-4 000,00	-1 080,00
032000	Vermessungsamt								
Operative Gebarung									
SU 21 / 31	Summe Erträge / Einzahlungen operative Gebarung			0,00	0,00	0,00	0,00	0,00	0,00
1/032000/728000	Entgelte für sonstige Leistungen	2225	3225	24	1 500,00	4 000,00	1 080,00	1 500,00	4 000,00
SU 22 / 32	Summe Aufwendungen / Auszahlungen operative Gebarung			1 500,00	4 000,00	1 080,00	1 500,00	4 000,00	1 080,00
SA 0 / SA 1	(0) Nettoergebnis (21 - 22) / (1) Geldfluss operative Gebarung (31 – 32)			-1 500,00	-4 000,00	-1 080,00	-1 500,00	-4 000,00	-1 080,00
SA01	Saldo (01) Haushaltsrücklagen (230 - 240)			0,00	0,00	0,00	0,00	0,00	0,00
SA00	Saldo (00) Nettoergebnis nach Haushaltsrücklagen (Saldo 0 + Saldo 01)			-1 500,00	-4 000,00	-1 080,00			
Investive Gebarung									
SU 33	Summe Einzahlungen investive Gebarung						0,00	0,00	0,00
SU 34	Summe Auszahlungen investive Gebarung						0,00	0,00	0,00
SA2	Saldo (2) Geldfluss aus der Investiven Gebarung (33 – 34)						0,00	0,00	0,00
SA3	Saldo (3) Nettofinanzierungssaldo (Saldo 1 + Saldo 2)						-1 500,00	-4 000,00	-1 080,00
Finanzierungstätigkeit									
SU 35	Summe Einzahlungen aus der Finanzierungstätigkeit						0,00	0,00	0,00
SU 36	Summe Auszahlungen aus der Finanzierungstätigkeit						0,00	0,00	0,00
SA4	Saldo (4) Geldfluss aus der Finanzierungstätigkeit (35 – 36)						0,00	0,00	0,00
SA5	Saldo (5) Geldfluss aus der voranschlagswirksamen Gebarung (Saldo 3 + Saldo 4)						-1 500,00	-4 000,00	-1 080,00

		MVAG VC QU		Ergebnisvoranschlag			Finanzierungsvoranschlag			
		EH	FH	VA 2026	VA 2025	RA 2024	VA 2026	VA 2025	RA 2024	
06	Sonstige Maßnahmen									
SA 0 / SA 1	(0) Nettoergebnis (21 - 22) / (1) Geldfluss operative Gebarung (31 – 32)			-11 800,00	-10 800,00	-10 355,91	-11 800,00	-10 800,00	-10 055,91	
SA00	Saldo (00) Nettoergebnis nach Haushaltsrücklagen (Saldo 0 + Saldo 01)			-11 800,00	-10 800,00	-10 800,00				
SA2	Saldo (2) Geldfluss aus der Investiven Gebarung (33 – 34)						0,00	0,00	0,00	
SA3	Saldo (3) Nettofinanzierungssaldo (Saldo 1 + Saldo 2)						-11 800,00	-10 800,00	-10 055,91	
SA4	Saldo (4) Geldfluss aus der Finanzierungstätigkeit (35 – 36)						0,00	0,00	0,00	
SA5	Saldo (5) Geldfluss aus der voranschlagswirksamen Gebarung (Saldo 3 + Saldo 4)						-11 800,00	-10 800,00	-10 055,91	
060	Beiträge an Verbände, Vereine oder sonstige Organisationen									
SA 0 / SA 1	(0) Nettoergebnis (21 - 22) / (1) Geldfluss operative Gebarung (31 – 32)			-5 700,00	-4 300,00	-5 185,28	-5 700,00	-4 300,00	-5 185,28	
SA00	Saldo (00) Nettoergebnis nach Haushaltsrücklagen (Saldo 0 + Saldo 01)			-5 700,00	-4 300,00	-4 300,00				
SA2	Saldo (2) Geldfluss aus der Investiven Gebarung (33 – 34)						0,00	0,00	0,00	
SA3	Saldo (3) Nettofinanzierungssaldo (Saldo 1 + Saldo 2)						-5 700,00	-4 300,00	-5 185,28	
SA4	Saldo (4) Geldfluss aus der Finanzierungstätigkeit (35 – 36)						0,00	0,00	0,00	
SA5	Saldo (5) Geldfluss aus der voranschlagswirksamen Gebarung (Saldo 3 + Saldo 4)						-5 700,00	-4 300,00	-5 185,28	
060000	Beiträge an Verbände, Vereine und sonstige Organisationen									
Operative Gebarung										
SU 21 / 31	Summe Erträge / Einzahlungen operative Gebarung			0,00	0,00	0,00	0,00	0,00	0,00	
1/060000/726100	Mitgliedsbeiträge an Institutionen Gemeindebund	2225	3225	24	5 700,00	4 300,00	5 185,28	5 700,00	4 300,00	5 185,28
SU 22 / 32	Summe Aufwendungen / Auszahlungen operative Gebarung				5 700,00	4 300,00	5 185,28	5 700,00	4 300,00	5 185,28
SA 0 / SA 1	(0) Nettoergebnis (21 - 22) / (1) Geldfluss operative Gebarung (31 – 32)				-5 700,00	-4 300,00	-5 185,28	-5 700,00	-4 300,00	-5 185,28
SA01	Saldo (01) Haushaltsrücklagen (230 - 240)				0,00	0,00	0,00	0,00	0,00	
SA00	Saldo (00) Nettoergebnis nach Haushaltsrücklagen (Saldo 0 + Saldo 01)				-5 700,00	-4 300,00	-5 185,28			
Investive Gebarung										
SU 33	Summe Einzahlungen investive Gebarung						0,00	0,00	0,00	
SU 34	Summe Auszahlungen investive Gebarung						0,00	0,00	0,00	
SA2	Saldo (2) Geldfluss aus der Investiven Gebarung (33 – 34)						0,00	0,00	0,00	
SA3	Saldo (3) Nettofinanzierungssaldo (Saldo 1 + Saldo 2)						-5 700,00	-4 300,00	-5 185,28	
Finanzierungstätigkeit										
SU 35	Summe Einzahlungen aus der Finanzierungstätigkeit						0,00	0,00	0,00	
SU 36	Summe Auszahlungen aus der Finanzierungstätigkeit						0,00	0,00	0,00	
SA4	Saldo (4) Geldfluss aus der Finanzierungstätigkeit (35 – 36)						0,00	0,00	0,00	
SA5	Saldo (5) Geldfluss aus der voranschlagswirksamen Gebarung (Saldo 3 + Saldo 4)						-5 700,00	-4 300,00	-5 185,28	

		MVAG		VC QU	Ergebnisvoranschlag			Finanzierungsvoranschlag		
		EH	FH		VA 2026	VA 2025	RA 2024	VA 2026	VA 2025	RA 2024
061	Sonstige Subventionen									
SA 0 / SA 1	(0) Nettoergebnis (21 - 22) / (1) Geldfluss operative Gebarung (31 – 32)				-4 500,00	-5 100,00	-4 291,83	-4 500,00	-5 100,00	-3 991,83
SA00	Saldo (00) Nettoergebnis nach Haushaltsrücklagen (Saldo 0 + Saldo 01)				-4 500,00	-5 100,00	-5 100,00			
SA2	Saldo (2) Geldfluss aus der Investiven Gebarung (33 – 34)							0,00	0,00	0,00
SA3	Saldo (3) Nettofinanzierungssaldo (Saldo 1 + Saldo 2)							-4 500,00	-5 100,00	-3 991,83
SA4	Saldo (4) Geldfluss aus der Finanzierungstätigkeit (35 – 36)							0,00	0,00	0,00
SA5	Saldo (5) Geldfluss aus der voranschlagswirksamen Gebarung (Saldo 3 + Saldo 4)							-4 500,00	-5 100,00	-3 991,83
061000	Sonstige Subventionen									
Operative Gebarung										
SU 21 / 31	Summe Erträge / Einzahlungen operative Gebarung				0,00	0,00	0,00	0,00	0,00	0,00
1/061000/757000	Lfd.Transfz. an Priv. Organisationen	2234	3234	27	4 500,00	5 100,00	4 291,83	4 500,00	5 100,00	3 991,83
SU 22 / 32	Summe Aufwendungen / Auszahlungen operative Gebarung				4 500,00	5 100,00	4 291,83	4 500,00	5 100,00	3 991,83
SA 0 / SA 1	(0) Nettoergebnis (21 - 22) / (1) Geldfluss operative Gebarung (31 – 32)				-4 500,00	-5 100,00	-4 291,83	-4 500,00	-5 100,00	-3 991,83
SA01	Saldo (01) Haushaltsrücklagen (230 - 240)				0,00	0,00	0,00	0,00	0,00	0,00
SA00	Saldo (00) Nettoergebnis nach Haushaltsrücklagen (Saldo 0 + Saldo 01)				-4 500,00	-5 100,00	-4 291,83			
Investive Gebarung										
SU 33	Summe Einzahlungen investive Gebarung							0,00	0,00	0,00
SU 34	Summe Auszahlungen investive Gebarung							0,00	0,00	0,00
SA2	Saldo (2) Geldfluss aus der Investiven Gebarung (33 – 34)							0,00	0,00	0,00
SA3	Saldo (3) Nettofinanzierungssaldo (Saldo 1 + Saldo 2)							-4 500,00	-5 100,00	-3 991,83
Finanzierungstätigkeit										
SU 35	Summe Einzahlungen aus der Finanzierungstätigkeit							0,00	0,00	0,00
SU 36	Summe Auszahlungen aus der Finanzierungstätigkeit							0,00	0,00	0,00
SA4	Saldo (4) Geldfluss aus der Finanzierungstätigkeit (35 – 36)							0,00	0,00	0,00
SA5	Saldo (5) Geldfluss aus der voranschlagswirksamen Gebarung (Saldo 3 + Saldo 4)							-4 500,00	-5 100,00	-3 991,83

		MVAG		VC QU	Ergebnisvoranschlag			Finanzierungsvoranschlag		
		EH	FH		VA 2026	VA 2025	RA 2024	VA 2026	VA 2025	RA 2024
062	Ehrungen und Auszeichnungen									
SA 0 / SA 1	(0) Nettoergebnis (21 - 22) / (1) Geldfluss operative Gebarung (31 – 32)				-1 600,00	-1 400,00	-878,80	-1 600,00	-1 400,00	-878,80
SA00	Saldo (00) Nettoergebnis nach Haushaltsrücklagen (Saldo 0 + Saldo 01)				-1 600,00	-1 400,00	-1 400,00			
SA2	Saldo (2) Geldfluss aus der Investiven Gebarung (33 – 34)							0,00	0,00	0,00
SA3	Saldo (3) Nettofinanzierungssaldo (Saldo 1 + Saldo 2)							-1 600,00	-1 400,00	-878,80
SA4	Saldo (4) Geldfluss aus der Finanzierungstätigkeit (35 – 36)							0,00	0,00	0,00
SA5	Saldo (5) Geldfluss aus der voranschlagswirksamen Gebarung (Saldo 3 + Saldo 4)							-1 600,00	-1 400,00	-878,80
062000	Ehrungen und Auszeichnungen									
Operative Gebarung										
SU 21 / 31	Summe Erträge / Einzahlungen operative Gebarung				0,00	0,00	0,00	0,00	0,00	0,00
1/062000/413000	Handelswaren (Geschenkkörbe, Ringe) 2221 3221 23				1 600,00	1 400,00	878,80	1 600,00	1 400,00	878,80
SU 22 / 32	Summe Aufwendungen / Auszahlungen operative Gebarung				1 600,00	1 400,00	878,80	1 600,00	1 400,00	878,80
SA 0 / SA 1	(0) Nettoergebnis (21 - 22) / (1) Geldfluss operative Gebarung (31 – 32)				-1 600,00	-1 400,00	-878,80	-1 600,00	-1 400,00	-878,80
SA01	Saldo (01) Haushaltsrücklagen (230 - 240)				0,00	0,00	0,00	0,00	0,00	0,00
SA00	Saldo (00) Nettoergebnis nach Haushaltsrücklagen (Saldo 0 + Saldo 01)				-1 600,00	-1 400,00	-878,80			
Investive Gebarung										
SU 33	Summe Einzahlungen investive Gebarung							0,00	0,00	0,00
SU 34	Summe Auszahlungen investive Gebarung							0,00	0,00	0,00
SA2	Saldo (2) Geldfluss aus der Investiven Gebarung (33 – 34)							0,00	0,00	0,00
SA3	Saldo (3) Nettofinanzierungssaldo (Saldo 1 + Saldo 2)							-1 600,00	-1 400,00	-878,80
Finanzierungstätigkeit										
SU 35	Summe Einzahlungen aus der Finanzierungstätigkeit							0,00	0,00	0,00
SU 36	Summe Auszahlungen aus der Finanzierungstätigkeit							0,00	0,00	0,00
SA4	Saldo (4) Geldfluss aus der Finanzierungstätigkeit (35 – 36)							0,00	0,00	0,00
SA5	Saldo (5) Geldfluss aus der voranschlagswirksamen Gebarung (Saldo 3 + Saldo 4)							-1 600,00	-1 400,00	-878,80

		MVAG		VC QU	Ergebnisvoranschlag			Finanzierungsvoranschlag		
		EH	FH		VA 2026	VA 2025	RA 2024	VA 2026	VA 2025	RA 2024
07	Verfüugungsmittel									
SA 0 / SA 1	(0) Nettoergebnis (21 - 22) / (1) Geldfluss operative Gebarung (31 – 32)				-5 400,00	-5 500,00	-2 542,41	-5 400,00	-5 500,00	-2 442,41
SA00	Saldo (00) Nettoergebnis nach Haushaltsrücklagen (Saldo 0 + Saldo 01)				-5 400,00	-5 500,00	-5 500,00			
SA2	Saldo (2) Geldfluss aus der Investiven Gebarung (33 – 34)							0,00	0,00	0,00
SA3	Saldo (3) Nettofinanzierungssaldo (Saldo 1 + Saldo 2)							-5 400,00	-5 500,00	-2 442,41
SA4	Saldo (4) Geldfluss aus der Finanzierungstätigkeit (35 – 36)							0,00	0,00	0,00
SA5	Saldo (5) Geldfluss aus der voranschlagswirksamen Gebarung (Saldo 3 + Saldo 4)							-5 400,00	-5 500,00	-2 442,41
070	Verfüugungsmittel									
SA 0 / SA 1	(0) Nettoergebnis (21 - 22) / (1) Geldfluss operative Gebarung (31 – 32)				-5 400,00	-5 500,00	-2 542,41	-5 400,00	-5 500,00	-2 442,41
SA00	Saldo (00) Nettoergebnis nach Haushaltsrücklagen (Saldo 0 + Saldo 01)				-5 400,00	-5 500,00	-5 500,00			
SA2	Saldo (2) Geldfluss aus der Investiven Gebarung (33 – 34)							0,00	0,00	0,00
SA3	Saldo (3) Nettofinanzierungssaldo (Saldo 1 + Saldo 2)							-5 400,00	-5 500,00	-2 442,41
SA4	Saldo (4) Geldfluss aus der Finanzierungstätigkeit (35 – 36)							0,00	0,00	0,00
SA5	Saldo (5) Geldfluss aus der voranschlagswirksamen Gebarung (Saldo 3 + Saldo 4)							-5 400,00	-5 500,00	-2 442,41
070000	Verfüugungsmittel									
Operative Gebarung										
SU 21 / 31	Summe Erträge / Einzahlungen operative Gebarung				0,00	0,00	0,00	0,00	0,00	0,00
1/070000/729500	Sonstige Ausgaben - Verfügungsmittel	2225	3225	24	5 400,00	5 500,00	2 542,41	5 400,00	5 500,00	2 442,41
SU 22 / 32	Summe Aufwendungen / Auszahlungen operative Gebarung				5 400,00	5 500,00	2 542,41	5 400,00	5 500,00	2 442,41
SA 0 / SA 1	(0) Nettoergebnis (21 - 22) / (1) Geldfluss operative Gebarung (31 – 32)				-5 400,00	-5 500,00	-2 542,41	-5 400,00	-5 500,00	-2 442,41
SA01	Saldo (01) Haushaltsrücklagen (230 - 240)				0,00	0,00	0,00	0,00	0,00	0,00
SA00	Saldo (00) Nettoergebnis nach Haushaltsrücklagen (Saldo 0 + Saldo 01)				-5 400,00	-5 500,00	-2 542,41			
Investive Gebarung										
SU 33	Summe Einzahlungen investive Gebarung							0,00	0,00	0,00
SU 34	Summe Auszahlungen investive Gebarung							0,00	0,00	0,00
SA2	Saldo (2) Geldfluss aus der Investiven Gebarung (33 – 34)							0,00	0,00	0,00
SA3	Saldo (3) Nettofinanzierungssaldo (Saldo 1 + Saldo 2)							-5 400,00	-5 500,00	-2 442,41
Finanzierungstätigkeit										
SU 35	Summe Einzahlungen aus der Finanzierungstätigkeit							0,00	0,00	0,00
SU 36	Summe Auszahlungen aus der Finanzierungstätigkeit							0,00	0,00	0,00
SA4	Saldo (4) Geldfluss aus der Finanzierungstätigkeit (35 – 36)							0,00	0,00	0,00
SA5	Saldo (5) Geldfluss aus der voranschlagswirksamen Gebarung (Saldo 3 + Saldo 4)							-5 400,00	-5 500,00	-2 442,41

		MVAG		VC QU	Ergebnisvoranschlag			Finanzierungsvoranschlag		
		EH	FH		VA 2026	VA 2025	RA 2024	VA 2026	VA 2025	RA 2024
08	Pensionen (soweit nicht aufgeteilt)									
SA 0 / SA 1	(0) Nettoergebnis (21 - 22) / (1) Geldfluss operative Gebarung (31 – 32)				0,00	-13 000,00	-13 148,68	0,00	-13 000,00	-13 148,68
SA00	Saldo (00) Nettoergebnis nach Haushaltsrücklagen (Saldo 0 + Saldo 01)				0,00	-13 000,00	-13 000,00			
SA2	Saldo (2) Geldfluss aus der Investiven Gebarung (33 – 34)							0,00	0,00	0,00
SA3	Saldo (3) Nettofinanzierungssaldo (Saldo 1 + Saldo 2)							0,00	-13 000,00	-13 148,68
SA4	Saldo (4) Geldfluss aus der Finanzierungstätigkeit (35 – 36)							0,00	0,00	0,00
SA5	Saldo (5) Geldfluss aus der voranschlagswirksamen Gebarung (Saldo 3 + Saldo 4)							0,00	-13 000,00	-13 148,68
080	Pensionen (soweit nicht aufgeteilt)									
SA 0 / SA 1	(0) Nettoergebnis (21 - 22) / (1) Geldfluss operative Gebarung (31 – 32)				0,00	-13 000,00	-13 148,68	0,00	-13 000,00	-13 148,68
SA00	Saldo (00) Nettoergebnis nach Haushaltsrücklagen (Saldo 0 + Saldo 01)				0,00	-13 000,00	-13 000,00			
SA2	Saldo (2) Geldfluss aus der Investiven Gebarung (33 – 34)							0,00	0,00	0,00
SA3	Saldo (3) Nettofinanzierungssaldo (Saldo 1 + Saldo 2)							0,00	-13 000,00	-13 148,68
SA4	Saldo (4) Geldfluss aus der Finanzierungstätigkeit (35 – 36)							0,00	0,00	0,00
SA5	Saldo (5) Geldfluss aus der voranschlagswirksamen Gebarung (Saldo 3 + Saldo 4)							0,00	-13 000,00	-13 148,68
080000	Pensionen									
Operative Gebarung										
SU 21 / 31	Summe Erträge / Einzahlungen operative Gebarung				0,00	0,00	0,00	0,00	0,00	0,00
1/080000/582100	Ertragsant. Einbeh. Ruhebez. Gemeindebe- dienste	2212	3212	20	0,00	13 000,00	13 148,68	0,00	13 000,00	13 148,68
SU 22 / 32	Summe Aufwendungen / Auszahlungen operative Gebarung				0,00	13 000,00	13 148,68	0,00	13 000,00	13 148,68
SA 0 / SA 1	(0) Nettoergebnis (21 - 22) / (1) Geldfluss operative Gebarung (31 – 32)				0,00	-13 000,00	-13 148,68	0,00	-13 000,00	-13 148,68
SA01	Saldo (01) Haushaltsrücklagen (230 - 240)				0,00	0,00	0,00	0,00	0,00	0,00
SA00	Saldo (00) Nettoergebnis nach Haushaltsrücklagen (Saldo 0 + Saldo 01)				0,00	-13 000,00	-13 148,68			
Investive Gebarung										
SU 33	Summe Einzahlungen investive Gebarung							0,00	0,00	0,00
SU 34	Summe Auszahlungen investive Gebarung							0,00	0,00	0,00
SA2	Saldo (2) Geldfluss aus der Investiven Gebarung (33 – 34)							0,00	0,00	0,00
SA3	Saldo (3) Nettofinanzierungssaldo (Saldo 1 + Saldo 2)							0,00	-13 000,00	-13 148,68
Finanzierungstätigkeit										
SU 35	Summe Einzahlungen aus der Finanzierungstätigkeit							0,00	0,00	0,00
SU 36	Summe Auszahlungen aus der Finanzierungstätigkeit							0,00	0,00	0,00
SA4	Saldo (4) Geldfluss aus der Finanzierungstätigkeit (35 – 36)							0,00	0,00	0,00
SA5	Saldo (5) Geldfluss aus der voranschlagswirksamen Gebarung (Saldo 3 + Saldo 4)							0,00	-13 000,00	-13 148,68

		MVAG		VC QU	Ergebnisvoranschlag			Finanzierungsvoranschlag		
		EH	FH		VA 2026	VA 2025	RA 2024	VA 2026	VA 2025	RA 2024
09	Personalbetreuung									
SA 0 / SA 1	(0) Nettoergebnis (21 - 22) / (1) Geldfluss operative Gebarung (31 – 32)				-3 500,00	-4 300,00	-4 511,02	-3 500,00	-4 300,00	-4 511,02
SA00	Saldo (00) Nettoergebnis nach Haushaltsrücklagen (Saldo 0 + Saldo 01)				-3 500,00	-4 300,00	-4 300,00			
SA2	Saldo (2) Geldfluss aus der Investiven Gebarung (33 – 34)							0,00	0,00	0,00
SA3	Saldo (3) Nettofinanzierungssaldo (Saldo 1 + Saldo 2)							-3 500,00	-4 300,00	-4 511,02
SA4	Saldo (4) Geldfluss aus der Finanzierungstätigkeit (35 – 36)							0,00	0,00	0,00
SA5	Saldo (5) Geldfluss aus der voranschlagswirksamen Gebarung (Saldo 3 + Saldo 4)							-3 500,00	-4 300,00	-4 511,02
091	Personalausbildung und Personalfortbildung									
SA 0 / SA 1	(0) Nettoergebnis (21 - 22) / (1) Geldfluss operative Gebarung (31 – 32)				-3 500,00	-4 300,00	-4 511,02	-3 500,00	-4 300,00	-4 511,02
SA00	Saldo (00) Nettoergebnis nach Haushaltsrücklagen (Saldo 0 + Saldo 01)				-3 500,00	-4 300,00	-4 300,00			
SA2	Saldo (2) Geldfluss aus der Investiven Gebarung (33 – 34)							0,00	0,00	0,00
SA3	Saldo (3) Nettofinanzierungssaldo (Saldo 1 + Saldo 2)							-3 500,00	-4 300,00	-4 511,02
SA4	Saldo (4) Geldfluss aus der Finanzierungstätigkeit (35 – 36)							0,00	0,00	0,00
SA5	Saldo (5) Geldfluss aus der voranschlagswirksamen Gebarung (Saldo 3 + Saldo 4)							-3 500,00	-4 300,00	-4 511,02
091000	Personalausbildung und Personalfortbildung									
Operative Gebarung										
SU 21 / 31	Summe Erträge / Einzahlungen operative Gebarung				0,00	0,00	0,00	0,00	0,00	0,00
1/091000/728000	Entgelte für sonstige Leistungen	2225	3225	24	3 500,00	4 300,00	4 511,02	3 500,00	4 300,00	4 511,02
SU 22 / 32	Summe Aufwendungen / Auszahlungen operative Gebarung				3 500,00	4 300,00	4 511,02	3 500,00	4 300,00	4 511,02
SA 0 / SA 1	(0) Nettoergebnis (21 - 22) / (1) Geldfluss operative Gebarung (31 – 32)				-3 500,00	-4 300,00	-4 511,02	-3 500,00	-4 300,00	-4 511,02
SA01	Saldo (01) Haushaltsrücklagen (230 - 240)				0,00	0,00	0,00	0,00	0,00	0,00
SA00	Saldo (00) Nettoergebnis nach Haushaltsrücklagen (Saldo 0 + Saldo 01)				-3 500,00	-4 300,00	-4 511,02			
Investive Gebarung										
SU 33	Summe Einzahlungen investive Gebarung							0,00	0,00	0,00
SU 34	Summe Auszahlungen investive Gebarung							0,00	0,00	0,00
SA2	Saldo (2) Geldfluss aus der Investiven Gebarung (33 – 34)							0,00	0,00	0,00
SA3	Saldo (3) Nettofinanzierungssaldo (Saldo 1 + Saldo 2)							-3 500,00	-4 300,00	-4 511,02
Finanzierungstätigkeit										
SU 35	Summe Einzahlungen aus der Finanzierungstätigkeit							0,00	0,00	0,00
SU 36	Summe Auszahlungen aus der Finanzierungstätigkeit							0,00	0,00	0,00
SA4	Saldo (4) Geldfluss aus der Finanzierungstätigkeit (35 – 36)							0,00	0,00	0,00
SA5	Saldo (5) Geldfluss aus der voranschlagswirksamen Gebarung (Saldo 3 + Saldo 4)							-3 500,00	-4 300,00	-4 511,02

	MVAG	VC QU	Ergebnisvoranschlag			Finanzierungsvoranschlag					
			EH	FH	VA 2026	VA 2025	RA 2024	VA 2026	VA 2025	RA 2024	
1 Öffentliche Ordnung und Sicherheit											
SA 0 / SA 1		(0) Nettoergebnis (21 - 22) / (1) Geldfluss operative Gebarung (31 – 32)			-267 400,00	-167 900,00	-36 864,64	-76 300,00	-23 200,00	86 945,68	
SA00		Saldo (00) Nettoergebnis nach Haushaltsrücklagen (Saldo 0 + Saldo 01)			-267 400,00	-167 900,00	-167 900,00				
SA2		Saldo (2) Geldfluss aus der Investiven Gebarung (33 – 34)						-191 900,00	-135 700,00	-52 874,59	
SA3		Saldo (3) Nettofinanzierungssaldo (Saldo 1 + Saldo 2)						-268 200,00	-158 900,00	34 071,09	
SA4		Saldo (4) Geldfluss aus der Finanzierungstätigkeit (35 – 36)						135 100,00	-9 000,00	-108 896,89	
SA5		Saldo (5) Geldfluss aus der voranschlagswirksamen Gebarung (Saldo 3 + Saldo 4)						-133 100,00	-167 900,00	-74 825,80	
13 Sonderpolizei											
SA 0 / SA 1		(0) Nettoergebnis (21 - 22) / (1) Geldfluss operative Gebarung (31 – 32)			-1 700,00	-2 600,00	-1 261,95	-1 700,00	-2 600,00	-1 522,41	
SA00		Saldo (00) Nettoergebnis nach Haushaltsrücklagen (Saldo 0 + Saldo 01)			-1 700,00	-2 600,00	-2 600,00				
SA2		Saldo (2) Geldfluss aus der Investiven Gebarung (33 – 34)						0,00	0,00	0,00	
SA3		Saldo (3) Nettofinanzierungssaldo (Saldo 1 + Saldo 2)						-1 700,00	-2 600,00	-1 522,41	
SA4		Saldo (4) Geldfluss aus der Finanzierungstätigkeit (35 – 36)						0,00	0,00	0,00	
SA5		Saldo (5) Geldfluss aus der voranschlagswirksamen Gebarung (Saldo 3 + Saldo 4)						-1 700,00	-2 600,00	-1 522,41	
132 Gesundheitspolizei											
SA 0 / SA 1		(0) Nettoergebnis (21 - 22) / (1) Geldfluss operative Gebarung (31 – 32)			-1 700,00	-2 600,00	-1 286,86	-1 700,00	-2 600,00	-1 547,32	
SA00		Saldo (00) Nettoergebnis nach Haushaltsrücklagen (Saldo 0 + Saldo 01)			-1 700,00	-2 600,00	-2 600,00				
SA2		Saldo (2) Geldfluss aus der Investiven Gebarung (33 – 34)						0,00	0,00	0,00	
SA3		Saldo (3) Nettofinanzierungssaldo (Saldo 1 + Saldo 2)						-1 700,00	-2 600,00	-1 547,32	
SA4		Saldo (4) Geldfluss aus der Finanzierungstätigkeit (35 – 36)						0,00	0,00	0,00	
SA5		Saldo (5) Geldfluss aus der voranschlagswirksamen Gebarung (Saldo 3 + Saldo 4)						-1 700,00	-2 600,00	-1 547,32	
132000 Gesundheitspolizei											
Operative Gebarung											
SU 21 / 31		Summe Erträge / Einzahlungen operative Gebarung			0,00	0,00	0,00	0,00	0,00	0,00	
1/132000/728000		Entgelte für sonstige Leistungen, Totenbeschau	2225	3225	24	1 700,00	2 600,00	1 286,86	1 700,00	2 600,00	1 547,32
SU 22 / 32		Summe Aufwendungen / Auszahlungen operative Gebarung			1 700,00	2 600,00	1 286,86	1 700,00	2 600,00	1 547,32	
SA 0 / SA 1		(0) Nettoergebnis (21 - 22) / (1) Geldfluss operative Gebarung (31 – 32)			-1 700,00	-2 600,00	-1 286,86	-1 700,00	-2 600,00	-1 547,32	
SA01		Saldo (01) Haushaltsrücklagen (230 - 240)			0,00	0,00	0,00	0,00	0,00	0,00	
SA00		Saldo (00) Nettoergebnis nach Haushaltsrücklagen (Saldo 0 + Saldo 01)			-1 700,00	-2 600,00	-1 286,86				
Investive Gebarung											
SU 33		Summe Einzahlungen investive Gebarung						0,00	0,00	0,00	
SU 34		Summe Auszahlungen investive Gebarung						0,00	0,00	0,00	
SA2		Saldo (2) Geldfluss aus der Investiven Gebarung (33 – 34)						0,00	0,00	0,00	
SA3		Saldo (3) Nettofinanzierungssaldo (Saldo 1 + Saldo 2)						-1 700,00	-2 600,00	-1 547,32	
Finanzierungstätigkeit											

	MVAG	VC QU	Ergebnisvoranschlag			Finanzierungsvoranschlag				
			EH	FH	VA 2026	VA 2025	RA 2024	VA 2026	VA 2025	RA 2024
SU 35		Summe Einzahlungen aus der Finanzierungstätigkeit						0,00	0,00	0,00
SU 36		Summe Auszahlungen aus der Finanzierungstätigkeit						0,00	0,00	0,00
SA4		Saldo (4) Geldfluss aus der Finanzierungstätigkeit (35 – 36)						0,00	0,00	0,00
SA5		Saldo (5) Geldfluss aus der voranschlagswirksamen Gebarung (Saldo 3 + Saldo 4)						-1 700,00	-2 600,00	-1 547,32

		MVAG		VC QU	Ergebnisvoranschlag			Finanzierungsvoranschlag		
		EH	FH		VA 2026	VA 2025	RA 2024	VA 2026	VA 2025	RA 2024
133	Veterinärpolizei									
SA 0 / SA 1	(0) Nettoergebnis (21 - 22) / (1) Geldfluss operative Gebarung (31 – 32)				0,00	0,00	24,91	0,00	0,00	24,91
SA00	Saldo (00) Nettoergebnis nach Haushaltsrücklagen (Saldo 0 + Saldo 01)				0,00	0,00	0,00			
SA2	Saldo (2) Geldfluss aus der Investiven Gebarung (33 – 34)							0,00	0,00	0,00
SA3	Saldo (3) Nettofinanzierungssaldo (Saldo 1 + Saldo 2)							0,00	0,00	24,91
SA4	Saldo (4) Geldfluss aus der Finanzierungstätigkeit (35 – 36)							0,00	0,00	0,00
SA5	Saldo (5) Geldfluss aus der voranschlagswirksamen Gebarung (Saldo 3 + Saldo 4)							0,00	0,00	24,91
133000	Veterinärpolizei									
Operative Gebarung										
2/133000/816000	Kostenbeiträge (Kostensätze) für sonstige Leistungen	2114	3114	13	0,00	0,00	24,91	0,00	0,00	24,91
SU 21 / 31	Summe Erträge / Einzahlungen operative Gebarung				0,00	0,00	24,91	0,00	0,00	24,91
SU 22 / 32	Summe Aufwendungen / Auszahlungen operative Gebarung				0,00	0,00	0,00	0,00	0,00	0,00
SA 0 / SA 1	(0) Nettoergebnis (21 - 22) / (1) Geldfluss operative Gebarung (31 – 32)				0,00	0,00	24,91	0,00	0,00	24,91
SA01	Saldo (01) Haushaltsrücklagen (230 - 240)				0,00	0,00	0,00	0,00	0,00	0,00
SA00	Saldo (00) Nettoergebnis nach Haushaltsrücklagen (Saldo 0 + Saldo 01)				0,00	0,00	24,91			
Investive Gebarung										
SU 33	Summe Einzahlungen investive Gebarung							0,00	0,00	0,00
SU 34	Summe Auszahlungen investive Gebarung							0,00	0,00	0,00
SA2	Saldo (2) Geldfluss aus der Investiven Gebarung (33 – 34)							0,00	0,00	0,00
SA3	Saldo (3) Nettofinanzierungssaldo (Saldo 1 + Saldo 2)							0,00	0,00	24,91
Finanzierungstätigkeit										
SU 35	Summe Einzahlungen aus der Finanzierungstätigkeit							0,00	0,00	0,00
SU 36	Summe Auszahlungen aus der Finanzierungstätigkeit							0,00	0,00	0,00
SA4	Saldo (4) Geldfluss aus der Finanzierungstätigkeit (35 – 36)							0,00	0,00	0,00
SA5	Saldo (5) Geldfluss aus der voranschlagswirksamen Gebarung (Saldo 3 + Saldo 4)							0,00	0,00	24,91

		MVAG VC QU			Ergebnisvoranschlag			Finanzierungsvoranschlag		
		EH	FH		VA 2026	VA 2025	RA 2024	VA 2026	VA 2025	RA 2024
16	Feuerwehrwesen									
SA 0 / SA 1	(0) Nettoergebnis (21 - 22) / (1) Geldfluss operative Gebarung (31 – 32)				-265 500,00	-165 100,00	-35 422,69	-74 400,00	-20 400,00	88 648,09
SA00	Saldo (00) Nettoergebnis nach Haushaltsrücklagen (Saldo 0 + Saldo 01)				-265 500,00	-165 100,00	-165 100,00			
SA2	Saldo (2) Geldfluss aus der Investiven Gebarung (33 – 34)							-191 900,00	-135 700,00	-52 874,59
SA3	Saldo (3) Nettofinanzierungssaldo (Saldo 1 + Saldo 2)							-266 300,00	-156 100,00	35 773,50
SA4	Saldo (4) Geldfluss aus der Finanzierungstätigkeit (35 – 36)							135 100,00	-9 000,00	-108 896,89
SA5	Saldo (5) Geldfluss aus der voranschlagswirksamen Gebarung (Saldo 3 + Saldo 4)							-131 200,00	-165 100,00	-73 123,39
163	Freiwillige Feuerwehren									
SA 0 / SA 1	(0) Nettoergebnis (21 - 22) / (1) Geldfluss operative Gebarung (31 – 32)				-265 500,00	-165 100,00	-35 422,69	-74 400,00	-20 400,00	88 648,09
SA00	Saldo (00) Nettoergebnis nach Haushaltsrücklagen (Saldo 0 + Saldo 01)				-265 500,00	-165 100,00	-165 100,00			
SA2	Saldo (2) Geldfluss aus der Investiven Gebarung (33 – 34)							-191 900,00	-135 700,00	-52 874,59
SA3	Saldo (3) Nettofinanzierungssaldo (Saldo 1 + Saldo 2)							-266 300,00	-156 100,00	35 773,50
SA4	Saldo (4) Geldfluss aus der Finanzierungstätigkeit (35 – 36)							135 100,00	-9 000,00	-108 896,89
SA5	Saldo (5) Geldfluss aus der voranschlagswirksamen Gebarung (Saldo 3 + Saldo 4)							-131 200,00	-165 100,00	-73 123,39
163000	Freiwillige Feuerwehren									
Operative Gebarung										
2/163000/813000	Erträge aus der Auflösung von Investitionszuschüssen (Kapitaltransfers)	2127			0,00	0,00	32 300,00	0,00	0,00	0,00
2/163000/829000	Sonstige Erträge	2116	3116	18	0,00	0,00	189,02	0,00	0,00	189,02
6/163000/871200	Kapitaltransfers aus Gemeinde-Bedarfszuweisungsmitteln	2121	3121	3	0,00	25 000,00	0,00	0,00	25 000,00	0,00
SU 21 / 31	Summe Erträge / Einzahlungen operative Gebarung				0,00	25 000,00	32 489,02	0,00	25 000,00	189,02
1/163000/650700	Zinsen für Finanzschulden in Euro	2241	3241	25	1 300,00	2 400,00	7 484,04	1 300,00	2 400,00	7 484,04
1/163000/659000	Geldverkehrs- und Bankspesen	2244	3244	24	100,00	100,00	96,09	100,00	100,00	96,09
1/163000/754000/400	Geringwertige Wirtschaftsgüter	2231	3231	26	3 500,00	4 500,00	3 172,12	3 500,00	4 500,00	3 172,12
1/163000/754000/430	Transfers an sonstige Träger des öffentlichen Rechts	2231	3231	26	200,00	200,00	3 749,00	200,00	200,00	3 749,00
1/163000/754000/451	Brennstoffe	2231	3231	26	5 300,00	6 000,00	3 940,05	5 300,00	6 000,00	3 940,05
1/163000/754000/452	Treibstoffe	2231	3231	26	2 000,00	2 900,00	2 456,93	2 000,00	2 900,00	2 456,93
1/163000/754000/455	Chemische Mittel	2231	3231	26	600,00	400,00	0,00	600,00	400,00	0,00
1/163000/754000/456	Schreib-, Zeichen und sonstige Büromittel	2231	3231	26	100,00	100,00	0,00	100,00	100,00	0,00
1/163000/754000/457	Druckwerke	2231	3231	26	100,00	100,00	99,00	100,00	100,00	99,00
1/163000/754000/600	Strom	2231	3231	26	2 800,00	2 800,00	2 440,48	2 800,00	2 800,00	2 440,48
1/163000/754000/614	Instandhaltung von Gebäuden	2231	3231	26	100,00	100,00	0,00	100,00	100,00	0,00
1/163000/754000/616	Instandhaltung von Maschinen und maschinellen Anlagen	2231	3231	26	1 800,00	1 800,00	2 273,30	1 800,00	1 800,00	2 273,30
1/163000/754000/617	Instandhaltung von Fahrzeugen	2231	3231	26	6 000,00	6 000,00	4 437,51	6 000,00	6 000,00	4 437,51
1/163000/754000/630	Postdienste	2231	3231	26	200,00	100,00	108,30	200,00	100,00	108,30

		MVAG		VC QU	Ergebnisvoranschlag			Finanzierungsvoranschlag		
		EH	FH		VA 2026	VA 2025	RA 2024	VA 2026	VA 2025	RA 2024
1/163000/754000/631	Telekommunikationsdienste	2231	3231	26	1 400,00	1 300,00	1 237,91	1 400,00	1 300,00	1 280,10
1/163000/754000/670	Versicherung	2231	3231	26	5 100,00	4 700,00	7 452,47	5 100,00	4 700,00	7 452,47
1/163000/754000/711	Geb. f. Gemeindeeinr. gem. Fag	2231	3231	26	400,00	400,00	353,98	400,00	400,00	353,98
1/163000/754000/729	sonst. Ausgaben	2231	3231	26	300,00	500,00	460,92	300,00	500,00	460,92
1/163000/754000/757	Hilfsschatzbeitrag	2231	3231	26	100,00	100,00	100,00	100,00	100,00	100,00
1/163000/754000/764	Entschädigungen	2231	3231	26	800,00	1 600,00	0,00	800,00	1 600,00	0,00
5/163000/774000	Kapitaltransfers an sonstige Träger des öffentlichen Rechts	2231		3	0,00	69 700,00	13 370,57	0,00	0,00	0,00
SU 22 / 32	Summe Aufwendungen / Auszahlungen operative Gebarung				32 200,00	105 800,00	53 232,67	32 200,00	36 100,00	39 904,29
SA 0 / SA 1	(0) Nettoergebnis (21 - 22) / (1) Geldfluss operative Gebarung (31 - 32)				-32 200,00	-80 800,00	-20 743,65	-32 200,00	-11 100,00	-39 715,27
2/163000/894200	Entnahmen von zweckgebundenen Haushaltsrücklagen		2301		0,00	25 000,00	166 000,00	0,00	0,00	0,00
1/163000/794200	Zuweisung an zweckgebundene Haushaltsrücklagen		2401		0,00	25 000,00	166 000,00	0,00	0,00	0,00
SA01	Saldo (01) Haushaltsrücklagen (230 - 240)				0,00	0,00	0,00	0,00	0,00	0,00
SA00	Saldo (00) Nettoergebnis nach Haushaltsrücklagen (Saldo 0 + Saldo 01)				-32 200,00	-80 800,00	-20 743,65			
Investive Gebarung										
6/163000/303000	Kapitaltransfers von sonstigen Trägern des öffentlichen Rechts und Sozialversicherungsträgern LFWV		3331	3 33	0,00	0,00	0,00	0,00	4 500,00	0,00
SU 33	Summe Einzahlungen investive Gebarung							0,00	4 500,00	0,00
5/163000/774000	Kapitaltransfers an sonstige Träger des öffentlichen Rechts		3431	3	0,00	0,00	0,00	0,00	69 700,00	14 998,37
SU 34	Summe Auszahlungen investive Gebarung							0,00	69 700,00	14 998,37
SA2	Saldo (2) Geldfluss aus der Investiven Gebarung (33 - 34)							0,00	-65 200,00	-14 998,37
SA3	Saldo (3) Nettofinanzierungssaldo (Saldo 1 + Saldo 2)							-32 200,00	-76 300,00	-54 713,64
Finanzierungstätigkeit										
SU 35	Summe Einzahlungen aus der Finanzierungstätigkeit							0,00	0,00	0,00
1/163000/336000	Innere Anleihen/Darlehen (Verbindlichkeit)		3611		0,00	0,00	0,00	2 400,00	0,00	0,00
1/163000/346100	Investitionsdarlehen von Finanzunternehmen		3614	65	0,00	0,00	0,00	8 300,00	9 000,00	108 896,89
SU 36	Summe Auszahlungen aus der Finanzierungstätigkeit							10 700,00	9 000,00	108 896,89
SA4	Saldo (4) Geldfluss aus der Finanzierungstätigkeit (35 - 36)							-10 700,00	-9 000,00	-108 896,89
SA5	Saldo (5) Geldfluss aus der voranschlagswirksamen Gebarung (Saldo 3 + Saldo 4)							-42 900,00	-85 300,00	-163 610,53
163002	FF Krottendorf - Gebäudezubau									
Operative Gebarung										

		MVAG		VC QU	Ergebnisvoranschlag			Finanzierungsvoranschlag		
		EH	FH		VA 2026	VA 2025	RA 2024	VA 2026	VA 2025	RA 2024
6/163002/871220	Kapitaltransfers aus Gemeinde-Bedarfszuweisungsmittel	2121	3121	33	0,00	0,00	105 000,00	0,00	0,00	105 000,00
SU 21 / 31	Summe Erträge / Einzahlungen operative Gebarung				0,00	0,00	105 000,00	0,00	0,00	105 000,00
5/163002/774000	Kapitaltransfers an sonstige Träger des öffentlichen Rechts	2231		3 43	0,00	0,00	8 220,26	0,00	0,00	0,00
5/163002/799100	Zuweisungen an Verrechnungsrücklagen zwischen operativer Gebarung und Projekten	2225		3	0,00	19 600,00	0,00	0,00	0,00	0,00
SU 22 / 32	Summe Aufwendungen / Auszahlungen operative Gebarung				0,00	19 600,00	8 220,26	0,00	0,00	0,00
SA 0 / SA 1	(0) Nettoergebnis (21 - 22) / (1) Geldfluss operative Gebarung (31 – 32)				0,00	-19 600,00	96 779,74	0,00	0,00	105 000,00
SA01	Saldo (01) Haushaltsrücklagen (230 - 240)				0,00	0,00	0,00	0,00	0,00	0,00
SA00	Saldo (00) Nettoergebnis nach Haushaltsrücklagen (Saldo 0 + Saldo 01)				0,00	-19 600,00	96 779,74			
Investive Gebarung										
6/163002/300000	Kapitaltransfers von Bund, Bundesfonds und Bundeskammern		3331	3	0,00	0,00	0,00	0,00	0,00	19 625,51
6/163002/303000	Kapitaltransfers von sonstigen Trägern des öffentlichen Rechts und Sozialversicherungsträgern		3331	3 33	0,00	0,00	0,00	0,00	0,00	20 000,00
SU 33	Summe Einzahlungen investive Gebarung							0,00	0,00	39 625,51
5/163002/774000	Kapitaltransfers an sonstige Träger des öffentlichen Rechts		3431	3 43	0,00	0,00	0,00	0,00	0,00	17 573,94
SU 34	Summe Auszahlungen investive Gebarung							0,00	0,00	17 573,94
SA2	Saldo (2) Geldfluss aus der Investiven Gebarung (33 – 34)							0,00	0,00	22 051,57
SA3	Saldo (3) Nettofinanzierungssaldo (Saldo 1 + Saldo 2)							0,00	0,00	127 051,57
Finanzierungstätigkeit										
SU 35	Summe Einzahlungen aus der Finanzierungstätigkeit							0,00	0,00	0,00
SU 36	Summe Auszahlungen aus der Finanzierungstätigkeit							0,00	0,00	0,00
SA4	Saldo (4) Geldfluss aus der Finanzierungstätigkeit (35 – 36)							0,00	0,00	0,00
SA5	Saldo (5) Geldfluss aus der voranschlagswirksamen Gebarung (Saldo 3 + Saldo 4)							0,00	0,00	127 051,57
163003	Freiwillige Feuerwehren									
Operative Gebarung										
6/163003/871210	Kapitaltransfers aus Gemeinde-Bedarfszuweisungsmitteln	2121	3121	3	0,00	0,00	61 000,00	0,00	0,00	61 000,00
SU 21 / 31	Summe Erträge / Einzahlungen operative Gebarung				0,00	0,00	61 000,00	0,00	0,00	61 000,00
5/163003/774000	Kapitaltransfers an sonstige Träger des öffentlichen Rechts	2231		3 43	0,00	0,00	89 858,39	0,00	0,00	0,00
SU 22 / 32	Summe Aufwendungen / Auszahlungen operative Gebarung				0,00	0,00	89 858,39	0,00	0,00	0,00
SA 0 / SA 1	(0) Nettoergebnis (21 - 22) / (1) Geldfluss operative Gebarung (31 – 32)				0,00	0,00	-28 858,39	0,00	0,00	61 000,00
SA01	Saldo (01) Haushaltsrücklagen (230 - 240)				0,00	0,00	0,00	0,00	0,00	0,00
SA00	Saldo (00) Nettoergebnis nach Haushaltsrücklagen (Saldo 0 + Saldo 01)				0,00	0,00	-28 858,39			

		MVAG		VC QU	Ergebnisvoranschlag			Finanzierungsvoranschlag		
		EH	FH		VA 2026	VA 2025	RA 2024	VA 2026	VA 2025	RA 2024
Investive Gebarung										
6/163003/302000	Kapitaltransfers von Gemeinden, Gemeindeverbänden (ohne marktbestimmte Tätigkeit) und Gemeindefonds		3331	3 33	0,00	0,00	0,00	0,00	0,00	4 500,00
6/163003/303000	Kapitaltransfers von sonstigen Trägern des öffentlichen Rechts und Sozialversicherungsträgern		3331	3 33	0,00	0,00	0,00	0,00	0,00	61 800,00
SU 33	Summe Einzahlungen investive Gebarung							0,00	0,00	66 300,00
5/163003/774000	Kapitaltransfers an sonstige Träger des öffentlichen Rechts		3431	3 43	0,00	0,00	0,00	0,00	0,00	89 858,39
SU 34	Summe Auszahlungen investive Gebarung							0,00	0,00	89 858,39
SA2	Saldo (2) Geldfluss aus der Investiven Gebarung (33 – 34)							0,00	0,00	-23 558,39
SA3	Saldo (3) Nettofinanzierungssaldo (Saldo 1 + Saldo 2)							0,00	0,00	37 441,61
Finanzierungstätigkeit										
SU 35	Summe Einzahlungen aus der Finanzierungstätigkeit							0,00	0,00	0,00
SU 36	Summe Auszahlungen aus der Finanzierungstätigkeit							0,00	0,00	0,00
SA4	Saldo (4) Geldfluss aus der Finanzierungstätigkeit (35 – 36)							0,00	0,00	0,00
SA5	Saldo (5) Geldfluss aus der voranschlagswirksamen Gebarung (Saldo 3 + Saldo 4)							0,00	0,00	37 441,61
163005	Freiwillige Feuerwehren Krottendorf - Biofernwärme									
Operative Gebarung										
6/163005/899100	Entnahmen aus Verrechnungsrücklagen zwischen operativer Gebarung und Projekten	2116		3	0,00	19 600,00	0,00	0,00	0,00	0,00
SU 21 / 31	Summe Erträge / Einzahlungen operative Gebarung				0,00	19 600,00	0,00	0,00	0,00	0,00
5/163005/774100	Kapitaltransfers an sonstige Träger des öffentlichen Rechts	2231		3	39 600,00	0,00	0,00	0,00	0,00	0,00
SU 22 / 32	Summe Aufwendungen / Auszahlungen operative Gebarung				39 600,00	0,00	0,00	0,00	0,00	0,00
SA 0 / SA 1	(0) Nettoergebnis (21 - 22) / (1) Geldfluss operative Gebarung (31 – 32)				-39 600,00	19 600,00	0,00	0,00	0,00	0,00
SA01	Saldo (01) Haushaltsrücklagen (230 - 240)				0,00	0,00	0,00	0,00	0,00	0,00
SA00	Saldo (00) Nettoergebnis nach Haushaltsrücklagen (Saldo 0 + Saldo 01)				-39 600,00	19 600,00	0,00	0,00	0,00	0,00
Investive Gebarung										
SU 33	Summe Einzahlungen investive Gebarung							0,00	0,00	0,00
5/163005/774100	Kapitaltransfers an sonstige Träger des öffentlichen Rechts		3431	3	0,00	0,00	0,00	39 600,00	0,00	0,00
SU 34	Summe Auszahlungen investive Gebarung							39 600,00	0,00	0,00
SA2	Saldo (2) Geldfluss aus der Investiven Gebarung (33 – 34)							-39 600,00	0,00	0,00
SA3	Saldo (3) Nettofinanzierungssaldo (Saldo 1 + Saldo 2)							-39 600,00	0,00	0,00
Finanzierungstätigkeit										

		MVAG		VC QU	Ergebnisvoranschlag			Finanzierungsvoranschlag		
		EH	FH		VA 2026	VA 2025	RA 2024	VA 2026	VA 2025	RA 2024
SU 35	Summe Einzahlungen aus der Finanzierungstätigkeit							0,00	0,00	0,00
SU 36	Summe Auszahlungen aus der Finanzierungstätigkeit							0,00	0,00	0,00
SA4	Saldo (4) Geldfluss aus der Finanzierungstätigkeit (35 – 36)							0,00	0,00	0,00
SA5	Saldo (5) Geldfluss aus der voranschlagswirksamen Gebarung (Saldo 3 + Saldo 4)							-39 600,00	0,00	0,00
163026	Freiwillige Feuerwehren									
Operative Gebarung										
SU 21 / 31	Summe Erträge / Einzahlungen operative Gebarung				0,00	0,00	0,00	0,00	0,00	0,00
5/163026/774100	Kapitaltransfers an sonstige Träger des öffentlichen Rechts	2231		3	22 300,00	0,00	0,00	0,00	0,00	0,00
SU 22 / 32	Summe Aufwendungen / Auszahlungen operative Gebarung				22 300,00	0,00	0,00	0,00	0,00	0,00
SA 0 / SA 1	(0) Nettoergebnis (21 - 22) / (1) Geldfluss operative Gebarung (31 – 32)				-22 300,00	0,00	0,00	0,00	0,00	0,00
SA01	Saldo (01) Haushaltsrücklagen (230 - 240)				0,00	0,00	0,00	0,00	0,00	0,00
SA00	Saldo (00) Nettoergebnis nach Haushaltsrücklagen (Saldo 0 + Saldo 01)				-22 300,00	0,00	0,00			
Investive Gebarung										
SU 33	Summe Einzahlungen investive Gebarung							0,00	0,00	0,00
5/163026/774100	Kapitaltransfers an sonstige Träger des öffentlichen Rechts		3431	3	0,00	0,00	0,00	22 300,00	0,00	0,00
SU 34	Summe Auszahlungen investive Gebarung							22 300,00	0,00	0,00
SA2	Saldo (2) Geldfluss aus der Investiven Gebarung (33 – 34)							-22 300,00	0,00	0,00
SA3	Saldo (3) Nettofinanzierungssaldo (Saldo 1 + Saldo 2)							-22 300,00	0,00	0,00
Finanzierungstätigkeit										
6/163026/336000	Innere Anleihen/Darlehen (Verbindlichkeit)		3511	3	0,00	0,00	0,00	22 300,00	0,00	0,00
SU 35	Summe Einzahlungen aus der Finanzierungstätigkeit							22 300,00	0,00	0,00
SU 36	Summe Auszahlungen aus der Finanzierungstätigkeit							0,00	0,00	0,00
SA4	Saldo (4) Geldfluss aus der Finanzierungstätigkeit (35 – 36)							22 300,00	0,00	0,00
SA5	Saldo (5) Geldfluss aus der voranschlagswirksamen Gebarung (Saldo 3 + Saldo 4)							0,00	0,00	0,00
163100	Freiwillige Feuerwehr Gaisfeld									
Operative Gebarung										
2/163100/813000	Erträge aus der Auflösung von Investitionszuschüssen (Kapitaltransfers)	2127			800,00	0,00	390,00	0,00	0,00	0,00
6/163100/871100	Kapitaltransfers aus Gemeinde-Bedarfszuweisungsmitteln	2121	3121	3	0,00	25 000,00	0,00	0,00	25 000,00	0,00
6/163100/871210	Kapitaltransfers aus Gemeinde-Bedarfszuweisungsmitteln	2121	3121	3	0,00	18 500,00	0,00	0,00	18 500,00	0,00
SU 21 / 31	Summe Erträge / Einzahlungen operative Gebarung				800,00	43 500,00	390,00	0,00	43 500,00	0,00
1/163100/754000/400	Geringwertige Wirtschaftsgüter	2231	3231	26	1 000,00	1 500,00	0,00	1 000,00	1 500,00	0,00

		MVAG		VC QU	Ergebnisvoranschlag			Finanzierungsvoranschlag		
		EH	FH		VA 2026	VA 2025	RA 2024	VA 2026	VA 2025	RA 2024
1/163100/754000/451	Brennstoffe	2231	3231	26	6 000,00	6 000,00	5 570,00	6 000,00	6 000,00	5 570,00
1/163100/754000/452	Treibstoffe	2231	3231	26	1 600,00	1 500,00	1 543,97	1 600,00	1 500,00	1 543,97
1/163100/754000/454	Reinigungsmittel	2231	3231	26	100,00	100,00	0,00	100,00	100,00	0,00
1/163100/754000/455	Chemische Mittel	2231	3231	26	100,00	100,00	0,00	100,00	100,00	0,00
1/163100/754000/456	Schreib-, Zeichen- und sonstige Büromittel	2231	3231	26	100,00	200,00	12,98	100,00	200,00	12,98
1/163100/754000/457	Druckwerke	2231	3231	26	400,00	1 000,00	886,50	400,00	1 000,00	886,50
1/163100/754000/458	Transfers an sonstige Träger des öffentlichen Rechts	2231	3231		200,00	200,00	0,00	200,00	200,00	0,00
1/163100/754000/600	Strom	2231	3231	26	3 500,00	3 600,00	2 324,35	3 500,00	3 600,00	2 324,35
1/163100/754000/614	Instandh.v.Gebäuden	2231	3231	26	4 000,00	5 000,00	6 286,90	4 000,00	5 000,00	6 286,90
1/163100/754000/616	Instandhaltung von Maschinen und maschinellen Anlagen	2231	3231	26	5 500,00	6 000,00	3 816,89	5 500,00	6 000,00	3 816,89
1/163100/754000/617	Instandhaltung von Fahrzeugen	2231	3231	26	5 500,00	12 000,00	3 977,35	5 500,00	12 000,00	3 977,35
1/163100/754000/630	Postdienste	2231	3231	26	200,00	100,00	144,30	200,00	100,00	144,30
1/163100/754000/631	Telekommunikationsdienste	2231	3231	26	1 100,00	1 200,00	1 287,25	1 100,00	1 200,00	1 287,25
1/163100/754000/670	Verisicherung	2231	3231	26	4 000,00	5 000,00	2 510,15	4 000,00	5 000,00	4 471,80
1/163100/754000/711	Geb.f.Gemeindeeinr.gem.Fag	2231	3231	26	200,00	200,00	200,18	200,00	200,00	200,18
1/163100/754000/728	Entgelt für sonst.Leistungen (Übungen, Bewerbe, ...)	2231	3231	26	300,00	300,00	0,00	300,00	300,00	0,00
1/163100/754000/729	Sonstige Ausgaben	2231	3231	26	300,00	200,00	0,00	300,00	200,00	0,00
1/163100/754000/754	Verbandsbeiträge (Jahresbeiträge LFV, BFV)	2231	3231	26	400,00	100,00	0,00	400,00	100,00	0,00
1/163100/754000/757	Hilfsschatzbeitrag	2231	3231	26	100,00	100,00	86,25	100,00	100,00	86,25
1/163100/754000/764	Entschädigungen	2231	3231	26	1 000,00	2 000,00	840,00	1 000,00	2 000,00	840,00
5/163100/774000	Kapitaltransfers an sonstige Träger des öffentlichen Rechts	2231		3 43	0,00	75 000,00	47 315,40	0,00	0,00	0,00
SU 22 / 32	Summe Aufwendungen / Auszahlungen operative Gebarung				35 600,00	121 400,00	76 802,47	35 600,00	46 400,00	31 448,72
SA 0 / SA 1	(0) Nettoergebnis (21 - 22) / (1) Geldfluss operative Gebarung (31 - 32)				-34 800,00	-77 900,00	-76 412,47	-35 600,00	-2 900,00	-31 448,72
2/163100/894200	Entnahmen von zweckgebundenen Haushaltsrücklagen		2301		0,00	43 500,00	0,00	0,00	0,00	0,00
1/163100/794200	Zuweisung an zweckgebundene Haushaltsrücklagen		2401		0,00	43 500,00	0,00	0,00	0,00	0,00
SA01	Saldo (01) Haushaltsrücklagen (230 - 240)				0,00	0,00	0,00	0,00	0,00	0,00
SA00	Saldo (00) Nettoergebnis nach Haushaltsrücklagen (Saldo 0 + Saldo 01)				-34 800,00	-77 900,00	-76 412,47			
Investive Gebarung										
6/163100/303000	Kapitaltransfers von sonstigen Trägern des öffentlichen Rechts und Sozialversicherungsträgern		3331	3 33	0,00	0,00	0,00	0,00	0,00	7 800,00

		MVAG		VC QU	Ergebnisvoranschlag			Finanzierungsvoranschlag		
		EH	FH		VA 2026	VA 2025	RA 2024	VA 2026	VA 2025	RA 2024
6/163100/303100	Kapitaltransfers von sonstigen Trägern des öffentlichen Rechts und Sozialversicherungsträgern	3331	3		0,00	0,00	0,00	0,00	4 500,00	6 110,00
SU 33	Summe Einzahlungen investive Gebarung							0,00	4 500,00	13 910,00
5/163100/774000	Kapitaltransfers an sonstige Träger des öffentlichen Rechts	3431	3	43	0,00	0,00	0,00	0,00	75 000,00	50 279,40
SU 34	Summe Auszahlungen investive Gebarung							0,00	75 000,00	50 279,40
SA2	Saldo (2) Geldfluss aus der Investiven Gebarung (33 – 34)							0,00	-70 500,00	-36 369,40
SA3	Saldo (3) Nettofinanzierungssaldo (Saldo 1 + Saldo 2)							-35 600,00	-73 400,00	-67 818,12
Finanzierungstätigkeit										
SU 35	Summe Einzahlungen aus der Finanzierungstätigkeit							0,00	0,00	0,00
1/163100/336000	Innere Anleihen/Darlehen (Verbindlichkeit)		3611		0,00	0,00	0,00	6 500,00	0,00	0,00
SU 36	Summe Auszahlungen aus der Finanzierungstätigkeit							6 500,00	0,00	0,00
SA4	Saldo (4) Geldfluss aus der Finanzierungstätigkeit (35 – 36)							-6 500,00	0,00	0,00
SA5	Saldo (5) Geldfluss aus der voranschlagswirksamen Gebarung (Saldo 3 + Saldo 4)							-42 100,00	-73 400,00	-67 818,12
163105	Freiwillige Feuerwehren									
Operative Gebarung										
SU 21 / 31	Summe Erträge / Einzahlungen operative Gebarung				0,00	0,00	0,00	0,00	0,00	0,00
5/163105/774100	Kapitaltransfers an sonstige Träger des öffentlichen Rechts	2231	3		108 000,00	0,00	0,00	0,00	0,00	0,00
5/163105/774110	Kapitaltransfers an sonstige Träger des öffentlichen Rechts	2231	3		22 000,00	0,00	0,00	0,00	0,00	0,00
SU 22 / 32	Summe Aufwendungen / Auszahlungen operative Gebarung				130 000,00	0,00	0,00	0,00	0,00	0,00
SA 0 / SA 1	(0) Nettoergebnis (21 - 22) / (1) Geldfluss operative Gebarung (31 – 32)				-130 000,00	0,00	0,00	0,00	0,00	0,00
SA01	Saldo (01) Haushaltsrücklagen (230 - 240)				0,00	0,00	0,00	0,00	0,00	0,00
SA00	Saldo (00) Nettoergebnis nach Haushaltsrücklagen (Saldo 0 + Saldo 01)				-130 000,00	0,00	0,00	0,00	0,00	0,00
Investive Gebarung										
SU 33	Summe Einzahlungen investive Gebarung							0,00	0,00	0,00
5/163105/774100	Kapitaltransfers an sonstige Träger des öffentlichen Rechts	3431	3		0,00	0,00	0,00	108 000,00	0,00	0,00
5/163105/774110	Kapitaltransfers an sonstige Träger des öffentlichen Rechts	3431	3		0,00	0,00	0,00	22 000,00	0,00	0,00
SU 34	Summe Auszahlungen investive Gebarung							130 000,00	0,00	0,00
SA2	Saldo (2) Geldfluss aus der Investiven Gebarung (33 – 34)							-130 000,00	0,00	0,00
SA3	Saldo (3) Nettofinanzierungssaldo (Saldo 1 + Saldo 2)							-130 000,00	0,00	0,00
Finanzierungstätigkeit										

		MVAG		VC QU	Ergebnisvoranschlag			Finanzierungsvoranschlag		
		EH	FH		VA 2026	VA 2025	RA 2024	VA 2026	VA 2025	RA 2024
6/163105/336000	Innere Anleihen/Darlehen (Verbindlichkeit)	3511		3	0,00	0,00	0,00	130 000,00	0,00	0,00
SU 35	Summe Einzahlungen aus der Finanzierungstätigkeit							130 000,00	0,00	0,00
SU 36	Summe Auszahlungen aus der Finanzierungstätigkeit							0,00	0,00	0,00
SA4	Saldo (4) Geldfluss aus der Finanzierungstätigkeit (35 – 36)							130 000,00	0,00	0,00
SA5	Saldo (5) Geldfluss aus der voranschlagswirksamen Gebarung (Saldo 3 + Saldo 4)							0,00	0,00	0,00
163300	Feuerwehren allgemein									
Operative Gebarung										
SU 21 / 31	Summe Erträge / Einzahlungen operative Gebarung				0,00	0,00	0,00	0,00	0,00	0,00
1/163300/754000	Lfd. Transf. FF Krott.Gais.Umlagen	2231	3231	26	6 600,00	6 400,00	6 187,92	6 600,00	6 400,00	6 187,92
SU 22 / 32	Summe Aufwendungen / Auszahlungen operative Gebarung				6 600,00	6 400,00	6 187,92	6 600,00	6 400,00	6 187,92
SA 0 / SA 1	(0) Nettoergebnis (21 - 22) / (1) Geldfluss operative Gebarung (31 – 32)				-6 600,00	-6 400,00	-6 187,92	-6 600,00	-6 400,00	-6 187,92
SA01	Saldo (01) Haushaltsrücklagen (230 - 240)				0,00	0,00	0,00	0,00	0,00	0,00
SA00	Saldo (00) Nettoergebnis nach Haushaltsrücklagen (Saldo 0 + Saldo 01)				-6 600,00	-6 400,00	-6 187,92			
Investive Gebarung										
SU 33	Summe Einzahlungen investive Gebarung							0,00	0,00	0,00
SU 34	Summe Auszahlungen investive Gebarung							0,00	0,00	0,00
SA2	Saldo (2) Geldfluss aus der Investiven Gebarung (33 – 34)							0,00	0,00	0,00
SA3	Saldo (3) Nettofinanzierungssaldo (Saldo 1 + Saldo 2)							-6 600,00	-6 400,00	-6 187,92
Finanzierungstätigkeit										
SU 35	Summe Einzahlungen aus der Finanzierungstätigkeit							0,00	0,00	0,00
SU 36	Summe Auszahlungen aus der Finanzierungstätigkeit							0,00	0,00	0,00
SA4	Saldo (4) Geldfluss aus der Finanzierungstätigkeit (35 – 36)							0,00	0,00	0,00
SA5	Saldo (5) Geldfluss aus der voranschlagswirksamen Gebarung (Saldo 3 + Saldo 4)							-6 600,00	-6 400,00	-6 187,92

		MVAG		VC QU	Ergebnisvoranschlag			Finanzierungsvoranschlag		
		EH	FH		VA 2026	VA 2025	RA 2024	VA 2026	VA 2025	RA 2024
18	Landesverteidigung									
SA 0 / SA 1	(0) Nettoergebnis (21 - 22) / (1) Geldfluss operative Gebarung (31 – 32)				-200,00	-200,00	-180,00	-200,00	-200,00	-180,00
SA00	Saldo (00) Nettoergebnis nach Haushaltsrücklagen (Saldo 0 + Saldo 01)				-200,00	-200,00	-200,00			
SA2	Saldo (2) Geldfluss aus der Investiven Gebarung (33 – 34)							0,00	0,00	0,00
SA3	Saldo (3) Nettofinanzierungssaldo (Saldo 1 + Saldo 2)							-200,00	-200,00	-180,00
SA4	Saldo (4) Geldfluss aus der Finanzierungstätigkeit (35 – 36)							0,00	0,00	0,00
SA5	Saldo (5) Geldfluss aus der voranschlagswirksamen Gebarung (Saldo 3 + Saldo 4)							-200,00	-200,00	-180,00
180	Zivilschutz									
SA 0 / SA 1	(0) Nettoergebnis (21 - 22) / (1) Geldfluss operative Gebarung (31 – 32)				-200,00	-200,00	-180,00	-200,00	-200,00	-180,00
SA00	Saldo (00) Nettoergebnis nach Haushaltsrücklagen (Saldo 0 + Saldo 01)				-200,00	-200,00	-200,00			
SA2	Saldo (2) Geldfluss aus der Investiven Gebarung (33 – 34)							0,00	0,00	0,00
SA3	Saldo (3) Nettofinanzierungssaldo (Saldo 1 + Saldo 2)							-200,00	-200,00	-180,00
SA4	Saldo (4) Geldfluss aus der Finanzierungstätigkeit (35 – 36)							0,00	0,00	0,00
SA5	Saldo (5) Geldfluss aus der voranschlagswirksamen Gebarung (Saldo 3 + Saldo 4)							-200,00	-200,00	-180,00
180000	Zivilschutz									
Operative Gebarung										
SU 21 / 31	Summe Erträge / Einzahlungen operative Gebarung				0,00	0,00	0,00	0,00	0,00	0,00
1/180000/400000	Geringwertige Wirtschaftsgüter (GWG) 2221 3221				0,00	0,00	180,00	0,00	0,00	180,00
1/180000/726000	Mitgliedsbeiträge an Institutionen 2225 3225 24				200,00	200,00	0,00	200,00	200,00	0,00
SU 22 / 32	Summe Aufwendungen / Auszahlungen operative Gebarung				200,00	200,00	180,00	200,00	200,00	180,00
SA 0 / SA 1	(0) Nettoergebnis (21 - 22) / (1) Geldfluss operative Gebarung (31 – 32)				-200,00	-200,00	-180,00	-200,00	-200,00	-180,00
SA01	Saldo (01) Haushaltsrücklagen (230 - 240)				0,00	0,00	0,00	0,00	0,00	0,00
SA00	Saldo (00) Nettoergebnis nach Haushaltsrücklagen (Saldo 0 + Saldo 01)				-200,00	-200,00	-180,00			
Investive Gebarung										
SU 33	Summe Einzahlungen investive Gebarung							0,00	0,00	0,00
SU 34	Summe Auszahlungen investive Gebarung							0,00	0,00	0,00
SA2	Saldo (2) Geldfluss aus der Investiven Gebarung (33 – 34)							0,00	0,00	0,00
SA3	Saldo (3) Nettofinanzierungssaldo (Saldo 1 + Saldo 2)							-200,00	-200,00	-180,00
Finanzierungstätigkeit										
SU 35	Summe Einzahlungen aus der Finanzierungstätigkeit							0,00	0,00	0,00
SU 36	Summe Auszahlungen aus der Finanzierungstätigkeit							0,00	0,00	0,00
SA4	Saldo (4) Geldfluss aus der Finanzierungstätigkeit (35 – 36)							0,00	0,00	0,00
SA5	Saldo (5) Geldfluss aus der voranschlagswirksamen Gebarung (Saldo 3 + Saldo 4)							-200,00	-200,00	-180,00

	MVAG	VC QU	Ergebnisvoranschlag			Finanzierungsvoranschlag					
			EH	FH	VA 2026	VA 2025	RA 2024	VA 2026	VA 2025	RA 2024	
2 Unterricht, Erziehung, Sport und Wissenschaft											
SA 0 / SA 1		(0) Nettoergebnis (21 - 22) / (1) Geldfluss operative Gebarung (31 – 32)			-942 700,00	-810 200,00	-999 691,93	-732 600,00	-572 500,00	-765 613,59	
SA00		Saldo (00) Nettoergebnis nach Haushaltsrücklagen (Saldo 0 + Saldo 01)			-1 139 900,00	-1 243 700,00	-1 243 700,00				
SA2		Saldo (2) Geldfluss aus der Investiven Gebarung (33 – 34)						-102 800,00	-5 400,00	-1 712 145,54	
SA3		Saldo (3) Nettofinanzierungssaldo (Saldo 1 + Saldo 2)						-835 400,00	-577 900,00	-2 477 759,13	
SA4		Saldo (4) Geldfluss aus der Finanzierungstätigkeit (35 – 36)						-181 500,00	-236 500,00	1 463 642,80	
SA5		Saldo (5) Geldfluss aus der voranschlagswirksamen Gebarung (Saldo 3 + Saldo 4)						-1 016 900,00	-814 400,00	-1 014 116,33	
21 Allgemeinbildender Unterricht											
SA 0 / SA 1		(0) Nettoergebnis (21 - 22) / (1) Geldfluss operative Gebarung (31 – 32)			-517 300,00	-509 800,00	-415 324,50	-375 100,00	-289 500,00	-316 203,77	
SA00		Saldo (00) Nettoergebnis nach Haushaltsrücklagen (Saldo 0 + Saldo 01)			-514 800,00	-544 400,00	-544 400,00				
SA2		Saldo (2) Geldfluss aus der Investiven Gebarung (33 – 34)						-3 100,00	-136 600,00	-100 463,68	
SA3		Saldo (3) Nettofinanzierungssaldo (Saldo 1 + Saldo 2)						-378 200,00	-426 100,00	-416 667,45	
SA4		Saldo (4) Geldfluss aus der Finanzierungstätigkeit (35 – 36)						0,00	0,00	0,00	
SA5		Saldo (5) Geldfluss aus der voranschlagswirksamen Gebarung (Saldo 3 + Saldo 4)						-378 200,00	-426 100,00	-416 667,45	
211 Volksschulen											
SA 0 / SA 1		(0) Nettoergebnis (21 - 22) / (1) Geldfluss operative Gebarung (31 – 32)			-215 700,00	-209 700,00	-221 622,21	-212 600,00	-121 000,00	-213 170,51	
SA00		Saldo (00) Nettoergebnis nach Haushaltsrücklagen (Saldo 0 + Saldo 01)			-215 700,00	-209 700,00	-209 700,00				
SA2		Saldo (2) Geldfluss aus der Investiven Gebarung (33 – 34)						-3 100,00	-88 700,00	-8 406,70	
SA3		Saldo (3) Nettofinanzierungssaldo (Saldo 1 + Saldo 2)						-215 700,00	-209 700,00	-221 577,21	
SA4		Saldo (4) Geldfluss aus der Finanzierungstätigkeit (35 – 36)						0,00	0,00	0,00	
SA5		Saldo (5) Geldfluss aus der voranschlagswirksamen Gebarung (Saldo 3 + Saldo 4)						-215 700,00	-209 700,00	-221 577,21	
211000 Volksschulen											
Operative Gebarung											
2/211000/810100		Erträge Volksschulfahrten	2114	3114	13	8 100,00	9 000,00	7 920,00	8 100,00	9 000,00	7 965,00
SU 21 / 31		Summe Erträge / Einzahlungen operative Gebarung				8 100,00	9 000,00	7 920,00	8 100,00	9 000,00	7 965,00
1/211000/621100		Sonstige Transporte	2222	3222	24	17 900,00	19 000,00	19 720,80	17 900,00	19 000,00	19 720,80
1/211000/752101		Transfers an Gemeinden, Ligist	2231	3231	26	83 100,00	74 200,00	72 559,93	83 100,00	74 200,00	72 559,93
1/211000/752102		Transfers an Gemeinden, St.Johann	2231	3231	26	99 200,00	88 500,00	111 950,05	99 200,00	88 500,00	111 950,05
1/211000/752103		Transfers an Gemeinden, Stallhofen	2231	3231	26	8 900,00	10 900,00	6 655,29	8 900,00	10 900,00	6 655,29
1/211000/752104		Transfers an Gemeinden, Voitsberg	2231	3231	26	5 300,00	2 600,00	7 362,90	5 300,00	2 600,00	7 362,90
1/211000/752111		Transfers an Gemeinden, Maria Lankowitz	2231	3231		2 100,00	2 100,00	0,00	2 100,00	2 100,00	0,00
1/211000/752112		Transfers an Gemeinden Lieboch	2231	3231		0,00	3 300,00	2 286,54	0,00	3 300,00	2 286,54
1/211000/757000		Transfers an private Organisationen ohne Erwerbszweck	2234	3234		4 200,00	3 600,00	600,00	4 200,00	3 600,00	600,00
1/211000/768000		Sonstige Transfers an private Haushalte	2234	3234		0,00	200,00	0,00	0,00	200,00	0,00
SU 22 / 32		Summe Aufwendungen / Auszahlungen operative Gebarung				220 700,00	204 400,00	221 135,51	220 700,00	204 400,00	221 135,51

	MVAG	VC QU	Ergebnisvoranschlag			Finanzierungsvoranschlag					
			EH	FH	VA 2026	VA 2025	RA 2024	VA 2026	VA 2025	RA 2024	
SA 0 / SA 1			(0) Nettoergebnis (21 - 22) / (1) Geldfluss operative Gebarung (31 - 32)			-212 600,00	-195 400,00	-213 215,51	-212 600,00	-195 400,00	-213 170,51
SA01			Saldo (01) Haushaltsrücklagen (230 - 240)			0,00	0,00	0,00	0,00	0,00	0,00
SA00			Saldo (00) Nettoergebnis nach Haushaltsrücklagen (Saldo 0 + Saldo 01)			-212 600,00	-195 400,00	-213 215,51			
Investive Gebarung											
SU 33			Summe Einzahlungen investive Gebarung						0,00	0,00	0,00
SU 34			Summe Auszahlungen investive Gebarung						0,00	0,00	0,00
SA2			Saldo (2) Geldfluss aus der Investiven Gebarung (33 - 34)						0,00	0,00	0,00
SA3			Saldo (3) Nettofinanzierungssaldo (Saldo 1 + Saldo 2)						-212 600,00	-195 400,00	-213 170,51
Finanzierungstätigkeit											
SU 35			Summe Einzahlungen aus der Finanzierungstätigkeit						0,00	0,00	0,00
SU 36			Summe Auszahlungen aus der Finanzierungstätigkeit						0,00	0,00	0,00
SA4			Saldo (4) Geldfluss aus der Finanzierungstätigkeit (35 - 36)						0,00	0,00	0,00
SA5			Saldo (5) Geldfluss aus der voranschlagswirksamen Gebarung (Saldo 3 + Saldo 4)						-212 600,00	-195 400,00	-213 170,51
211026			Volksschulen								
Operative Gebarung											
SU 21 / 31			Summe Erträge / Einzahlungen operative Gebarung			0,00	0,00	0,00	0,00	0,00	0,00
5/211026/772100			Kapitaltransfers an Gemeinden, Gemeindeverbände (ohne marktbestimmte Tätigkeit) und Gemeindefonds	2231	3	1 100,00	0,00	0,00	0,00	0,00	0,00
SU 22 / 32			Summe Aufwendungen / Auszahlungen operative Gebarung			1 100,00	0,00	0,00	0,00	0,00	0,00
SA 0 / SA 1			(0) Nettoergebnis (21 - 22) / (1) Geldfluss operative Gebarung (31 - 32)			-1 100,00	0,00	0,00	0,00	0,00	0,00
SA01			Saldo (01) Haushaltsrücklagen (230 - 240)			0,00	0,00	0,00	0,00	0,00	0,00
SA00			Saldo (00) Nettoergebnis nach Haushaltsrücklagen (Saldo 0 + Saldo 01)			-1 100,00	0,00	0,00			
Investive Gebarung											
SU 33			Summe Einzahlungen investive Gebarung						0,00	0,00	0,00
5/211026/772100			Kapitaltransfers an Gemeinden, Gemeindeverbände (ohne marktbestimmte Tätigkeit) und Gemeindefonds	3431	3	0,00	0,00	0,00	1 100,00	0,00	0,00
SU 34			Summe Auszahlungen investive Gebarung						1 100,00	0,00	0,00
SA2			Saldo (2) Geldfluss aus der Investiven Gebarung (33 - 34)						-1 100,00	0,00	0,00
SA3			Saldo (3) Nettofinanzierungssaldo (Saldo 1 + Saldo 2)						-1 100,00	0,00	0,00
Finanzierungstätigkeit											
SU 35			Summe Einzahlungen aus der Finanzierungstätigkeit						0,00	0,00	0,00
SU 36			Summe Auszahlungen aus der Finanzierungstätigkeit						0,00	0,00	0,00
SA4			Saldo (4) Geldfluss aus der Finanzierungstätigkeit (35 - 36)						0,00	0,00	0,00

		MVAG		VC QU	Ergebnisvoranschlag			Finanzierungsvoranschlag		
		EH	FH		VA 2026	VA 2025	RA 2024	VA 2026	VA 2025	RA 2024
SA5	Saldo (5) Geldfluss aus der voranschlagswirksamen Gebarung (Saldo 3 + Saldo 4)							-1 100,00	0,00	0,00
211100	Volksschulen									
	Operative Gebarung									
2/211100/813000	Erträge aus der Auflösung von Investitionszuschüssen (Kapitaltransfers)	2127			0,00	0,00	3 455,22	0,00	0,00	0,00
6/211100/871100	Kapitaltransfers aus Gemeinde-Bedarfszuweisungsmitteln	2121	3121	3	0,00	74 400,00	0,00	0,00	74 400,00	0,00
SU 21 / 31	Summe Erträge / Einzahlungen operative Gebarung				0,00	74 400,00	3 455,22	0,00	74 400,00	0,00
5/211100/772110	Kapitaltransfers an Gemeinde Ligist	2231		3 43	0,00	88 700,00	1 708,20	0,00	0,00	0,00
SU 22 / 32	Summe Aufwendungen / Auszahlungen operative Gebarung				0,00	88 700,00	1 708,20	0,00	0,00	0,00
SA 0 / SA 1	(0) Nettoergebnis (21 - 22) / (1) Geldfluss operative Gebarung (31 - 32)				0,00	-14 300,00	1 747,02	0,00	74 400,00	0,00
2/211100/894200	Entnahmen von zweckgebundenen Haushaltsrücklagen	2301			0,00	74 400,00	0,00	0,00	0,00	0,00
1/211100/794200	Zuweisung an zweckgebundene Haushaltsrücklagen	2401			0,00	74 400,00	0,00	0,00	0,00	0,00
SA01	Saldo (01) Haushaltsrücklagen (230 - 240)				0,00	0,00	0,00	0,00	0,00	0,00
SA00	Saldo (00) Nettoergebnis nach Haushaltsrücklagen (Saldo 0 + Saldo 01)				0,00	-14 300,00	1 747,02			
	Investive Gebarung									
6/211100/302000	Kapitaltransfers von Gemeinden, Gemeindeverbänden (ohne marktbestimmte Tätigkeit) und Gemeindefonds		3331	3	0,00	0,00	0,00	0,00	0,00	3 455,22
SU 33	Summe Einzahlungen investive Gebarung							0,00	0,00	3 455,22
5/211100/772110	Kapitaltransfers an Gemeinde Ligist		3431	3 43	0,00	0,00	0,00	0,00	88 700,00	1 708,20
SU 34	Summe Auszahlungen investive Gebarung							0,00	88 700,00	1 708,20
SA2	Saldo (2) Geldfluss aus der Investiven Gebarung (33 - 34)							0,00	-88 700,00	1 747,02
SA3	Saldo (3) Nettofinanzierungssaldo (Saldo 1 + Saldo 2)							0,00	-14 300,00	1 747,02
	Finanzierungstätigkeit									
SU 35	Summe Einzahlungen aus der Finanzierungstätigkeit							0,00	0,00	0,00
SU 36	Summe Auszahlungen aus der Finanzierungstätigkeit							0,00	0,00	0,00
SA4	Saldo (4) Geldfluss aus der Finanzierungstätigkeit (35 - 36)							0,00	0,00	0,00
SA5	Saldo (5) Geldfluss aus der voranschlagswirksamen Gebarung (Saldo 3 + Saldo 4)							0,00	-14 300,00	1 747,02
211126	Volksschulen									
	Operative Gebarung									
SU 21 / 31	Summe Erträge / Einzahlungen operative Gebarung				0,00	0,00	0,00	0,00	0,00	0,00

		MVAG		VC QU	Ergebnisvoranschlag			Finanzierungsvoranschlag		
		EH	FH		VA 2026	VA 2025	RA 2024	VA 2026	VA 2025	RA 2024
5/211126/772100	Kapitaltransfers an Gemeinden, Gemeindeverbände (ohne marktbestimmte Tätigkeit) und Gemeindefonds	2231		3	2 000,00	0,00	0,00	0,00	0,00	0,00
SU 22 / 32	Summe Aufwendungen / Auszahlungen operative Gebarung				2 000,00	0,00	0,00	0,00	0,00	0,00
SA 0 / SA 1	(0) Nettoergebnis (21 - 22) / (1) Geldfluss operative Gebarung (31 - 32)				-2 000,00	0,00	0,00	0,00	0,00	0,00
SA01	Saldo (01) Haushaltsrücklagen (230 - 240)				0,00	0,00	0,00	0,00	0,00	0,00
SA00	Saldo (00) Nettoergebnis nach Haushaltsrücklagen (Saldo 0 + Saldo 01)				-2 000,00	0,00	0,00			
Investive Gebarung										
SU 33	Summe Einzahlungen investive Gebarung							0,00	0,00	0,00
5/211126/772100	Kapitaltransfers an Gemeinden, Gemeindeverbände (ohne marktbestimmte Tätigkeit) und Gemeindefonds		3431	3	0,00	0,00	0,00	2 000,00	0,00	0,00
SU 34	Summe Auszahlungen investive Gebarung							2 000,00	0,00	0,00
SA2	Saldo (2) Geldfluss aus der Investiven Gebarung (33 - 34)							-2 000,00	0,00	0,00
SA3	Saldo (3) Nettofinanzierungssaldo (Saldo 1 + Saldo 2)							-2 000,00	0,00	0,00
Finanzierungstätigkeit										
SU 35	Summe Einzahlungen aus der Finanzierungstätigkeit							0,00	0,00	0,00
SU 36	Summe Auszahlungen aus der Finanzierungstätigkeit							0,00	0,00	0,00
SA4	Saldo (4) Geldfluss aus der Finanzierungstätigkeit (35 - 36)							0,00	0,00	0,00
SA5	Saldo (5) Geldfluss aus der voranschlagswirksamen Gebarung (Saldo 3 + Saldo 4)							-2 000,00	0,00	0,00
211200	Volksschule Stallhofen									
Operative Gebarung										
SU 21 / 31	Summe Erträge / Einzahlungen operative Gebarung				0,00	0,00	0,00	0,00	0,00	0,00
5/211200/772200	Kapitaltransfers an Gemeinde Stallhofen	2231		3 43	0,00	0,00	293,21	0,00	0,00	0,00
SU 22 / 32	Summe Aufwendungen / Auszahlungen operative Gebarung				0,00	0,00	293,21	0,00	0,00	0,00
SA 0 / SA 1	(0) Nettoergebnis (21 - 22) / (1) Geldfluss operative Gebarung (31 - 32)				0,00	0,00	-293,21	0,00	0,00	0,00
SA01	Saldo (01) Haushaltsrücklagen (230 - 240)				0,00	0,00	0,00	0,00	0,00	0,00
SA00	Saldo (00) Nettoergebnis nach Haushaltsrücklagen (Saldo 0 + Saldo 01)				0,00	0,00	-293,21			
Investive Gebarung										
SU 33	Summe Einzahlungen investive Gebarung							0,00	0,00	0,00
5/211200/772200	Kapitaltransfers an Gemeinde Stallhofen		3431	3 43	0,00	0,00	0,00	0,00	0,00	293,21
SU 34	Summe Auszahlungen investive Gebarung							0,00	0,00	293,21
SA2	Saldo (2) Geldfluss aus der Investiven Gebarung (33 - 34)							0,00	0,00	-293,21
SA3	Saldo (3) Nettofinanzierungssaldo (Saldo 1 + Saldo 2)							0,00	0,00	-293,21
Finanzierungstätigkeit										
SU 35	Summe Einzahlungen aus der Finanzierungstätigkeit							0,00	0,00	0,00

	MVAG	VC QU	Ergebnisvoranschlag			Finanzierungsvoranschlag					
			EH	FH	VA 2026	VA 2025	RA 2024	VA 2026	VA 2025	RA 2024	
SU 36			Summe Auszahlungen aus der Finanzierungstätigkeit						0,00	0,00	0,00
SA4			Saldo (4) Geldfluss aus der Finanzierungstätigkeit (35 – 36)						0,00	0,00	0,00
SA5			Saldo (5) Geldfluss aus der voranschlagswirksamen Gebarung (Saldo 3 + Saldo 4)						0,00	0,00	-293,21
211400			Volksschulen								
Operative Gebarung											
SU 21 / 31			Summe Erträge / Einzahlungen operative Gebarung			0,00	0,00	0,00	0,00	0,00	0,00
5/211400/772110			Kapitaltransfers an Gemeinde St. Johann	2231	3 43	0,00	0,00	9 860,51	0,00	0,00	0,00
SU 22 / 32			Summe Aufwendungen / Auszahlungen operative Gebarung			0,00	0,00	9 860,51	0,00	0,00	0,00
SA 0 / SA 1			(0) Nettoergebnis (21 - 22) / (1) Geldfluss operative Gebarung (31 – 32)			0,00	0,00	-9 860,51	0,00	0,00	0,00
SA01			Saldo (01) Haushaltsrücklagen (230 - 240)			0,00	0,00	0,00	0,00	0,00	0,00
SA00			Saldo (00) Nettoergebnis nach Haushaltsrücklagen (Saldo 0 + Saldo 01)			0,00	0,00	-9 860,51			
Investive Gebarung											
SU 33			Summe Einzahlungen investive Gebarung						0,00	0,00	0,00
5/211400/772110			Kapitaltransfers an Gemeinde St. Johann	3431	3 43	0,00	0,00	0,00	0,00	0,00	9 860,51
SU 34			Summe Auszahlungen investive Gebarung						0,00	0,00	9 860,51
SA2			Saldo (2) Geldfluss aus der Investiven Gebarung (33 – 34)						0,00	0,00	-9 860,51
SA3			Saldo (3) Nettofinanzierungssaldo (Saldo 1 + Saldo 2)						0,00	0,00	-9 860,51
Finanzierungstätigkeit											
SU 35			Summe Einzahlungen aus der Finanzierungstätigkeit						0,00	0,00	0,00
SU 36			Summe Auszahlungen aus der Finanzierungstätigkeit						0,00	0,00	0,00
SA4			Saldo (4) Geldfluss aus der Finanzierungstätigkeit (35 – 36)						0,00	0,00	0,00
SA5			Saldo (5) Geldfluss aus der voranschlagswirksamen Gebarung (Saldo 3 + Saldo 4)						0,00	0,00	-9 860,51

		MVAG		VC QU	Ergebnisvoranschlag			Finanzierungsvoranschlag		
		EH	FH		VA 2026	VA 2025	RA 2024	VA 2026	VA 2025	RA 2024
212	Mittelschulen									
SA 0 / SA 1	(0) Nettoergebnis (21 - 22) / (1) Geldfluss operative Gebarung (31 – 32)				-285 100,00	-286 800,00	-176 230,01	-146 000,00	-155 200,00	-85 560,98
SA00	Saldo (00) Nettoergebnis nach Haushaltsrücklagen (Saldo 0 + Saldo 01)				-282 600,00	-321 400,00	-321 400,00			
SA2	Saldo (2) Geldfluss aus der Investiven Gebarung (33 – 34)							0,00	-47 900,00	-92 056,98
SA3	Saldo (3) Nettofinanzierungssaldo (Saldo 1 + Saldo 2)							-146 000,00	-203 100,00	-177 617,96
SA4	Saldo (4) Geldfluss aus der Finanzierungstätigkeit (35 – 36)							0,00	0,00	0,00
SA5	Saldo (5) Geldfluss aus der voranschlagswirksamen Gebarung (Saldo 3 + Saldo 4)							-146 000,00	-203 100,00	-177 617,96
212000	Mittelschulen									
Operative Gebarung										
2/212000/811000	Miet- und Pachtertrag	2115	3115	14	5 900,00	5 900,00	5 910,00	5 900,00	5 900,00	5 910,00
2/212000/811300	Betriebskostensätze	2115	3115	14	3 500,00	2 500,00	2 695,00	3 500,00	2 500,00	2 695,00
2/212000/813000	Erträge aus der Auflösung von Investitionszuschüssen (Kapitaltransfers)	2127			3 300,00	2 200,00	2 578,05	0,00	0,00	0,00
2/212000/816000	Schulkostenbeitr.D.Eingesch. G Ligist	2114	3114	13	150 200,00	146 900,00	153 377,50	150 200,00	146 900,00	153 377,50
2/212000/816030	Marktgemeinde Stallhofen	2114	3114	13	600,00	600,00	2 807,36	600,00	600,00	2 807,36
2/212000/816110	Marktgemeinde Lieboch	2114	3114	13	8 200,00	5 000,00	4 457,38	8 200,00	5 000,00	4 457,38
2/212000/816120	Stadtgemeinde Köflach	2114	3114	13	5 500,00	7 400,00	6 601,45	5 500,00	7 400,00	6 601,46
2/212000/816130	Gemeinde Söding-St.Johann	2114	3114	13	85 700,00	89 300,00	139 197,56	85 700,00	89 300,00	94 462,87
2/212000/816140	Stadtgemeinde Voitsberg	2114	3114	13	8 200,00	9 900,00	15 516,22	8 200,00	9 900,00	15 516,22
2/212000/816172	Mooskirchen	2114	3114	13	2 700,00	2 500,00	0,00	2 700,00	2 500,00	0,00
2/212000/816190	Stadtgemeinde Bärbach	2114	3114	13	0,00	0,00	84,62	0,00	0,00	84,62
2/212000/816191	Marktgemeinde Hitzendorf	2114	3114	13	0,00	5 000,00	4 372,76	0,00	5 000,00	2 228,69
2/212000/816192	Stadtgemeinde Gleisdorf	2114	3114	13	0,00	2 500,00	2 144,07	0,00	2 500,00	2 144,08
2/212000/816193	Marktgemeinde Preding	2114	3114	13	2 700,00	2 500,00	2 144,07	2 700,00	2 500,00	2 144,07
2/212000/816194	Marktgemeinde Lannach	2114	3114		2 700,00	0,00	0,00	2 700,00	0,00	0,00
2/212000/816195	Gemeinde Edelschrott	2114	3114		2 700,00	0,00	0,00	2 700,00	0,00	0,00
2/212000/816196	Marktgemeinde Maria Lankowitz	2114	3114		2 700,00	0,00	0,00	2 700,00	0,00	0,00
2/212000/816197	Gemeinde St. Bartholomä	2114	3114		2 700,00	0,00	0,00	2 700,00	0,00	0,00
2/212000/817200	Erträge aus der Auflösung von sonstigen Rückstellungen	2117			0,00	0,00	301,84	0,00	0,00	0,00
2/212000/828000	Rueckersätze von Ausgaben Stromersätze	2116	3116	18	3 400,00	3 400,00	5 807,67	3 400,00	3 400,00	5 807,67
2/212000/861000	Transfers von Ländern, Landesfonds und Landeskammern	2121	3121	15	8 900,00	8 700,00	11 610,22	8 900,00	8 700,00	11 610,22
2/212000/861130	Transfers von Ländern, Landesfonds und Landeskammern (Abfertigung)	2121	3121		15 000,00	0,00	0,00	15 000,00	0,00	0,00
6/212000/871110	Kapitaltransfers aus Gemeinde-Bedarfszuweisungsmittel	2121	3121	1 33	0,00	37 500,00	39 000,00	0,00	37 500,00	39 000,00
SU 21 / 31	Summe Erträge / Einzahlungen operative Gebarung				314 600,00	331 800,00	398 605,77	311 300,00	329 600,00	348 847,14

		MVAG		VC QU	Ergebnisvoranschlag			Finanzierungsvoranschlag		
		EH	FH		VA 2026	VA 2025	RA 2024	VA 2026	VA 2025	RA 2024
1/212000/400000	Anschaffung Geringw. Wirtschaftsgüter (unter 800,--)	2221	3221	23	4 300,00	5 000,00	7 159,32	4 300,00	5 000,00	7 199,32
1/212000/400100	Lehrmittel, Turn- und Sportger. (unter 800,--)	2221	3221	23	4 000,00	8 000,00	2 713,39	4 000,00	8 000,00	2 728,88
1/212000/430000	Lebensmittel	2221	3221	23	200,00	300,00	160,49	200,00	300,00	160,49
1/212000/451000	Brennstoffe	2221	3221	23	61 000,00	59 700,00	50 745,89	61 000,00	59 700,00	50 745,89
1/212000/452000	Treibstoffe	2221	3221	23	200,00	200,00	192,00	200,00	200,00	192,00
1/212000/454000	Reinigungsmittel	2221	3221	23	6 000,00	5 100,00	8 116,45	6 000,00	5 100,00	8 116,45
1/212000/455000	Chemische und sonst. artverw. Mittel	2221	3221	23	100,00	100,00	0,00	100,00	100,00	0,00
1/212000/456000	Schreib-, Zeichen u. sonstige Büromittel	2221	3221	23	1 200,00	1 400,00	1 195,28	1 200,00	1 400,00	1 195,28
1/212000/457000	Drucksorten	2221	3221	23	500,00	200,00	458,80	500,00	200,00	458,80
1/212000/457100	Druckwerke für Lehrer und Schüler Bücherei	2221	3221	23	2 000,00	3 500,00	3 007,43	2 000,00	3 500,00	4 382,33
1/212000/458000	Mittel zur ärztlichen Betreuung und Gesundheitsvorsorge	2221	3221	23	600,00	400,00	595,16	600,00	400,00	595,16
1/212000/459000	Sonstige Verbrauchsgüter	2221	3221	23	800,00	800,00	923,76	800,00	800,00	923,76
1/212000/511000	Geldbezüge d. Vertragsbed.I.H Andw.Verw.	2211	3211	20	127 300,00	126 000,00	121 276,40	127 300,00	126 000,00	121 276,40
1/212000/511100	Vb.in Handw.Verw. Freiw.Zulage n, NR	2211	3211	20	23 200,00	8 700,00	8 350,72	23 200,00	8 700,00	8 350,72
1/212000/511110	Geldbezüge der Vertragsbediensteten in handwerklicher Verwendung	2211	3211	20	1 300,00	1 300,00	1 219,32	1 300,00	1 300,00	1 219,32
1/212000/523000	Geldbezüge D.N.Ganzj. Beschae Ft.Arbeit.	2211	3211	20	2 900,00	2 700,00	595,00	2 900,00	2 700,00	595,00
1/212000/580000	Dgb.Z Ausgleichsfonds F.Fam.Be Ihilfen	2212	3212	20	3 900,00	3 800,00	4 863,24	3 900,00	3 800,00	4 863,24
1/212000/582000	Sonst.Dgb zur Sozial.Sicherhei T	2212	3212	20	27 800,00	27 800,00	26 336,47	27 800,00	27 800,00	26 336,47
1/212000/582100	Sonstige Dienstgeberbeiträge zur sozialen Sicherheit	2212	3212	20	15 700,00	16 900,00	12 199,24	15 700,00	16 900,00	12 199,24
1/212000/590000	Freiwillige Sozialleistungen (nur Barleistungen)	2212	3212	20	600,00	800,00	815,00	600,00	800,00	815,00
1/212000/592000	Dotierung von Rückstellungen für Jubiläumszuwendungen	2214			300,00	200,00	292,53	0,00	0,00	0,00
1/212000/593000	Dotierung von Rückstellungen für nicht konsumierte Urlaube	2214			0,00	0,00	415,34	0,00	0,00	0,00
1/212000/600000	Strom	2222	3222	24	12 400,00	14 800,00	9 293,31	12 400,00	14 800,00	9 293,31
1/212000/613000	Instandhaltung von sonst. Grundst.Einrichtungen	2224	3224	24	500,00	500,00	115,12	500,00	500,00	115,12
1/212000/614000	Instandhaltung des Schulgebäudes	2224	3224	24	10 000,00	54 000,00	38 910,37	10 000,00	57 700,00	38 792,54
1/212000/614100	Instandhaltung der Wohnung im Schulgebäude	2224	3224	24	300,00	300,00	1 206,24	300,00	300,00	1 031,52
1/212000/616000	Instandhaltung von Maschinen und maschinellen Anlagen	2224	3224	24	5 000,00	7 400,00	4 158,07	5 000,00	9 200,00	2 719,00
1/212000/618000	Instandhaltung der Einrichtungsgegenstände	2224	3224	24	2 600,00	2 500,00	5 052,79	2 600,00	2 500,00	5 052,79

		MVAG		VC QU	Ergebnisvoranschlag			Finanzierungsvoranschlag		
		EH	FH		VA 2026	VA 2025	RA 2024	VA 2026	VA 2025	RA 2024
1/212000/618100	Instandhaltung von Lehrmittel und Dgl.	2224	3224	24	1 700,00	1 600,00	1 324,32	1 700,00	1 600,00	1 324,32
1/212000/620000	Transporte	2222	3222	24	3 100,00	3 000,00	2 742,00	3 100,00	3 000,00	2 742,00
1/212000/630000	Postdienste	2222	3222	24	200,00	200,00	262,45	200,00	200,00	262,45
1/212000/631000	Telekommunikationsdienste	2222	3222	24	2 800,00	2 700,00	2 310,22	2 800,00	2 700,00	2 703,78
1/212000/670000	Versicherungen	2222	3222	24	8 100,00	7 900,00	7 486,59	8 100,00	7 900,00	7 486,59
1/212000/680100	Planmäßige Abschreibung	2226			100,00	100,00	141,89	0,00	0,00	0,00
1/212000/680200	Planmäßige Abschreibung	2226			6 100,00	5 200,00	4 004,38	0,00	0,00	0,00
1/212000/680300	Planmäßige Abschreibung	2226			123 400,00	120 100,00	120 112,93	0,00	0,00	0,00
1/212000/680700	Planmäßige Abschreibung	2226			12 500,00	13 700,00	15 552,92	0,00	0,00	0,00
1/212000/700000	Mietzinse	2223	3223	24	17 200,00	16 000,00	17 471,88	17 200,00	16 000,00	17 471,88
1/212000/710000	Öffentliche Abgaben ohne Geb. gem. Fag	2225	3225	24	100,00	100,00	39,25	100,00	100,00	39,25
1/212000/711000	Gebühren f. Gemeindeeinr. gemäß Fag	2225	3225	24	12 000,00	11 700,00	11 516,48	12 000,00	11 700,00	11 516,48
1/212000/711100	Wasser (Privatrechtl.Bezug)	2225	3225	24	2 000,00	2 000,00	1 571,30	2 000,00	2 000,00	1 571,30
1/212000/720029	Vergütungen	2225	3225	24	20 000,00	22 600,00	17 096,15	20 000,00	22 600,00	17 096,15
1/212000/728000	Entgelte für sonstige Leistungen	2225	3225	24	4 800,00	5 100,00	4 153,66	4 800,00	5 100,00	4 153,66
1/212000/728100	Entgelte für sonstige Leistungen	2225	3225		0,00	0,00	827,65	0,00	0,00	827,65
1/212000/728200	Entgelte für sonstige Leistungen	2225	3225	24	40 300,00	23 000,00	28 564,24	40 300,00	23 000,00	28 564,24
SU 22 / 32	Summe Aufwendungen / Auszahlungen operative Gebarung				569 100,00	587 400,00	545 545,44	426 700,00	453 600,00	405 117,78
SA 0 / SA 1	(0) Nettoergebnis (21 - 22) / (1) Geldfluss operative Gebarung (31 - 32)				-254 500,00	-255 600,00	-146 939,67	-115 400,00	-124 000,00	-56 270,64
2/212000/894200	Entnahmen von zweckgebundenen Haushaltsrücklagen	2301			2 500,00	2 900,00	393,94	0,00	0,00	0,00
1/212000/794200	Zuweisung an zweckgebundene Haushaltsrücklagen	2401			0,00	37 500,00	39 000,00	0,00	0,00	0,00
SA01	Saldo (01) Haushaltsrücklagen (230 - 240)				2 500,00	-34 600,00	-38 606,06	0,00	0,00	0,00
SA00	Saldo (00) Nettoergebnis nach Haushaltsrücklagen (Saldo 0 + Saldo 01)				-252 000,00	-290 200,00	-185 545,73			
Investive Gebarung										
6/212000/302000	Kapitaltransfers von Gemeinden, Gemeindeverbänden (ohne marktbestimmte Tätigkeit) und Gemeindefonds	3331	1 33		0,00	0,00	0,00	0,00	124 100,00	135 291,50
SU 33	Summe Einzahlungen investive Gebarung							0,00	124 100,00	135 291,50
5/212000/006000	Sonstige Grundstückseinrichtungen	3412	1 40		0,00	0,00	0,00	0,00	0,00	41 965,95
5/212000/010000	Gebäude und Bauten	3413	1 40		0,00	0,00	0,00	0,00	165 000,00	162 574,31
5/212000/042100	Amts-, Betriebs- und Geschäftsausstattung	3415	1 41		0,00	0,00	0,00	0,00	7 000,00	21 423,03
5/212000/061000	Im Bau befindliche Gebäude und Bauten	3413	1 40		0,00	0,00	0,00	0,00	0,00	1 385,19
SU 34	Summe Auszahlungen investive Gebarung							0,00	172 000,00	227 348,48
SA2	Saldo (2) Geldfluss aus der Investiven Gebarung (33 - 34)							0,00	-47 900,00	-92 056,98
SA3	Saldo (3) Nettofinanzierungssaldo (Saldo 1 + Saldo 2)							-115 400,00	-171 900,00	-148 327,62
Finanzierungstätigkeit										

		MVAG		VC QU	Ergebnisvoranschlag			Finanzierungsvoranschlag		
		EH	FH		VA 2026	VA 2025	RA 2024	VA 2026	VA 2025	RA 2024
SU 35	Summe Einzahlungen aus der Finanzierungstätigkeit							0,00	0,00	0,00
SU 36	Summe Auszahlungen aus der Finanzierungstätigkeit							0,00	0,00	0,00
SA4	Saldo (4) Geldfluss aus der Finanzierungstätigkeit (35 – 36)							0,00	0,00	0,00
SA5	Saldo (5) Geldfluss aus der voranschlagswirksamen Gebarung (Saldo 3 + Saldo 4)							-115 400,00	-171 900,00	-148 327,62
212100	Mittelschulen									
Operative Gebarung										
SU 21 / 31	Summe Erträge / Einzahlungen operative Gebarung				0,00	0,00	0,00	0,00	0,00	0,00
1/212100/752120	Transfers an Gemeinden, Gemeindeverbände (ohne marktbestimmte Tätigkeit) und Gemeindefonds	2231	3231	26	30 600,00	31 200,00	29 290,34	30 600,00	31 200,00	29 290,34
SU 22 / 32	Summe Aufwendungen / Auszahlungen operative Gebarung				30 600,00	31 200,00	29 290,34	30 600,00	31 200,00	29 290,34
SA 0 / SA 1	(0) Nettoergebnis (21 - 22) / (1) Geldfluss operative Gebarung (31 – 32)				-30 600,00	-31 200,00	-29 290,34	-30 600,00	-31 200,00	-29 290,34
SA01	Saldo (01) Haushaltsrücklagen (230 - 240)				0,00	0,00	0,00	0,00	0,00	0,00
SA00	Saldo (00) Nettoergebnis nach Haushaltsrücklagen (Saldo 0 + Saldo 01)				-30 600,00	-31 200,00	-29 290,34			
Investive Gebarung										
SU 33	Summe Einzahlungen investive Gebarung							0,00	0,00	0,00
SU 34	Summe Auszahlungen investive Gebarung							0,00	0,00	0,00
SA2	Saldo (2) Geldfluss aus der Investiven Gebarung (33 – 34)							0,00	0,00	0,00
SA3	Saldo (3) Nettofinanzierungssaldo (Saldo 1 + Saldo 2)							-30 600,00	-31 200,00	-29 290,34
Finanzierungstätigkeit										
SU 35	Summe Einzahlungen aus der Finanzierungstätigkeit							0,00	0,00	0,00
SU 36	Summe Auszahlungen aus der Finanzierungstätigkeit							0,00	0,00	0,00
SA4	Saldo (4) Geldfluss aus der Finanzierungstätigkeit (35 – 36)							0,00	0,00	0,00
SA5	Saldo (5) Geldfluss aus der voranschlagswirksamen Gebarung (Saldo 3 + Saldo 4)							-30 600,00	-31 200,00	-29 290,34

		MVAG VC QU		Ergebnisvoranschlag			Finanzierungsvoranschlag		
		EH	FH	VA 2026	VA 2025	RA 2024	VA 2026	VA 2025	RA 2024
213	Sonderschulen								
SA 0 / SA 1	(0) Nettoergebnis (21 - 22) / (1) Geldfluss operative Gebarung (31 – 32)			-8 000,00	-4 500,00	-5 967,42	-8 000,00	-4 500,00	-5 967,42
SA00	Saldo (00) Nettoergebnis nach Haushaltsrücklagen (Saldo 0 + Saldo 01)			-8 000,00	-4 500,00	-4 500,00			
SA2	Saldo (2) Geldfluss aus der Investiven Gebarung (33 – 34)						0,00	0,00	0,00
SA3	Saldo (3) Nettofinanzierungssaldo (Saldo 1 + Saldo 2)						-8 000,00	-4 500,00	-5 967,42
SA4	Saldo (4) Geldfluss aus der Finanzierungstätigkeit (35 – 36)						0,00	0,00	0,00
SA5	Saldo (5) Geldfluss aus der voranschlagswirksamen Gebarung (Saldo 3 + Saldo 4)						-8 000,00	-4 500,00	-5 967,42
213000	Sonderschulen								
Operative Gebarung									
SU 21 / 31	Summe Erträge / Einzahlungen operative Gebarung			0,00	0,00	0,00	0,00	0,00	0,00
1/213000/752100	Transfers an Gemeinden ASO Voitsberg 2231 3231			8 000,00	4 500,00	5 967,42	8 000,00	4 500,00	5 967,42
SU 22 / 32	Summe Aufwendungen / Auszahlungen operative Gebarung			8 000,00	4 500,00	5 967,42	8 000,00	4 500,00	5 967,42
SA 0 / SA 1	(0) Nettoergebnis (21 - 22) / (1) Geldfluss operative Gebarung (31 – 32)			-8 000,00	-4 500,00	-5 967,42	-8 000,00	-4 500,00	-5 967,42
SA01	Saldo (01) Haushaltsrücklagen (230 - 240)			0,00	0,00	0,00	0,00	0,00	0,00
SA00	Saldo (00) Nettoergebnis nach Haushaltsrücklagen (Saldo 0 + Saldo 01)			-8 000,00	-4 500,00	-5 967,42			
Investive Gebarung									
SU 33	Summe Einzahlungen investive Gebarung						0,00	0,00	0,00
SU 34	Summe Auszahlungen investive Gebarung						0,00	0,00	0,00
SA2	Saldo (2) Geldfluss aus der Investiven Gebarung (33 – 34)						0,00	0,00	0,00
SA3	Saldo (3) Nettofinanzierungssaldo (Saldo 1 + Saldo 2)						-8 000,00	-4 500,00	-5 967,42
Finanzierungstätigkeit									
SU 35	Summe Einzahlungen aus der Finanzierungstätigkeit						0,00	0,00	0,00
SU 36	Summe Auszahlungen aus der Finanzierungstätigkeit						0,00	0,00	0,00
SA4	Saldo (4) Geldfluss aus der Finanzierungstätigkeit (35 – 36)						0,00	0,00	0,00
SA5	Saldo (5) Geldfluss aus der voranschlagswirksamen Gebarung (Saldo 3 + Saldo 4)						-8 000,00	-4 500,00	-5 967,42

		MVAG		VC QU	Ergebnisvoranschlag			Finanzierungsvoranschlag		
		EH	FH		VA 2026	VA 2025	RA 2024	VA 2026	VA 2025	RA 2024
214	Polytechnische Schulen									
SA 0 / SA 1	(0) Nettoergebnis (21 - 22) / (1) Geldfluss operative Gebarung (31 – 32)				-8 500,00	-8 800,00	-11 504,86	-8 500,00	-8 800,00	-11 504,86
SA00	Saldo (00) Nettoergebnis nach Haushaltsrücklagen (Saldo 0 + Saldo 01)				-8 500,00	-8 800,00	-8 800,00			
SA2	Saldo (2) Geldfluss aus der Investiven Gebarung (33 – 34)							0,00	0,00	0,00
SA3	Saldo (3) Nettofinanzierungssaldo (Saldo 1 + Saldo 2)							-8 500,00	-8 800,00	-11 504,86
SA4	Saldo (4) Geldfluss aus der Finanzierungstätigkeit (35 – 36)							0,00	0,00	0,00
SA5	Saldo (5) Geldfluss aus der voranschlagswirksamen Gebarung (Saldo 3 + Saldo 4)							-8 500,00	-8 800,00	-11 504,86
214000	Polytechnische Schulen									
Operative Gebarung										
SU 21 / 31	Summe Erträge / Einzahlungen operative Gebarung				0,00	0,00	0,00	0,00	0,00	0,00
1/214000/752100	Transfers an Gemeinden, Gemeindeverbände (ohne marktbestimmte Tätigkeit) und Gemeindefonds	2231	3231	26	8 500,00	8 800,00	11 504,86	8 500,00	8 800,00	11 504,86
SU 22 / 32	Summe Aufwendungen / Auszahlungen operative Gebarung				8 500,00	8 800,00	11 504,86	8 500,00	8 800,00	11 504,86
SA 0 / SA 1	(0) Nettoergebnis (21 - 22) / (1) Geldfluss operative Gebarung (31 – 32)				-8 500,00	-8 800,00	-11 504,86	-8 500,00	-8 800,00	-11 504,86
SA01	Saldo (01) Haushaltsrücklagen (230 - 240)				0,00	0,00	0,00	0,00	0,00	0,00
SA00	Saldo (00) Nettoergebnis nach Haushaltsrücklagen (Saldo 0 + Saldo 01)				-8 500,00	-8 800,00	-11 504,86			
Investive Gebarung										
SU 33	Summe Einzahlungen investive Gebarung							0,00	0,00	0,00
SU 34	Summe Auszahlungen investive Gebarung							0,00	0,00	0,00
SA2	Saldo (2) Geldfluss aus der Investiven Gebarung (33 – 34)							0,00	0,00	0,00
SA3	Saldo (3) Nettofinanzierungssaldo (Saldo 1 + Saldo 2)							-8 500,00	-8 800,00	-11 504,86
Finanzierungstätigkeit										
SU 35	Summe Einzahlungen aus der Finanzierungstätigkeit							0,00	0,00	0,00
SU 36	Summe Auszahlungen aus der Finanzierungstätigkeit							0,00	0,00	0,00
SA4	Saldo (4) Geldfluss aus der Finanzierungstätigkeit (35 – 36)							0,00	0,00	0,00
SA5	Saldo (5) Geldfluss aus der voranschlagswirksamen Gebarung (Saldo 3 + Saldo 4)							-8 500,00	-8 800,00	-11 504,86

		MVAG		VC QU	Ergebnisvoranschlag			Finanzierungsvoranschlag		
		EH	FH		VA 2026	VA 2025	RA 2024	VA 2026	VA 2025	RA 2024
22	Berufsbildender Unterricht; Anstalten der Bildung für Lehrerinnen und Lehrer sowie Erzieherinnen und Erzieher									
SA 0 / SA 1	(0) Nettoergebnis (21 - 22) / (1) Geldfluss operative Gebarung (31 – 32)				-8 800,00	-10 100,00	-10 317,42	-8 800,00	-10 100,00	-10 317,42
SA00	Saldo (00) Nettoergebnis nach Haushaltsrücklagen (Saldo 0 + Saldo 01)				-8 800,00	-10 100,00	-10 100,00			
SA2	Saldo (2) Geldfluss aus der Investiven Gebarung (33 – 34)							0,00	0,00	0,00
SA3	Saldo (3) Nettofinanzierungssaldo (Saldo 1 + Saldo 2)							-8 800,00	-10 100,00	-10 317,42
SA4	Saldo (4) Geldfluss aus der Finanzierungstätigkeit (35 – 36)							0,00	0,00	0,00
SA5	Saldo (5) Geldfluss aus der voranschlagswirksamen Gebarung (Saldo 3 + Saldo 4)							-8 800,00	-10 100,00	-10 317,42
220	Berufsbildende Pflichtschulen									
SA 0 / SA 1	(0) Nettoergebnis (21 - 22) / (1) Geldfluss operative Gebarung (31 – 32)				-5 600,00	-5 300,00	-6 317,42	-5 600,00	-5 300,00	-6 317,42
SA00	Saldo (00) Nettoergebnis nach Haushaltsrücklagen (Saldo 0 + Saldo 01)				-5 600,00	-5 300,00	-5 300,00			
SA2	Saldo (2) Geldfluss aus der Investiven Gebarung (33 – 34)							0,00	0,00	0,00
SA3	Saldo (3) Nettofinanzierungssaldo (Saldo 1 + Saldo 2)							-5 600,00	-5 300,00	-6 317,42
SA4	Saldo (4) Geldfluss aus der Finanzierungstätigkeit (35 – 36)							0,00	0,00	0,00
SA5	Saldo (5) Geldfluss aus der voranschlagswirksamen Gebarung (Saldo 3 + Saldo 4)							-5 600,00	-5 300,00	-6 317,42
220000	Berufsbildende Pflichtschulen									
Operative Gebarung										
SU 21 / 31	Summe Erträge / Einzahlungen operative Gebarung				0,00	0,00	0,00	0,00	0,00	0,00
1/220000/751000	Laufende Transferzahlungen an das Land 2231 3231 26				5 600,00	5 300,00	6 272,42	5 600,00	5 300,00	6 272,42
1/220000/768000	Sonstige Transfers an private Haushalte 2234 3234				0,00	0,00	45,00	0,00	0,00	45,00
SU 22 / 32	Summe Aufwendungen / Auszahlungen operative Gebarung				5 600,00	5 300,00	6 317,42	5 600,00	5 300,00	6 317,42
SA 0 / SA 1	(0) Nettoergebnis (21 - 22) / (1) Geldfluss operative Gebarung (31 – 32)				-5 600,00	-5 300,00	-6 317,42	-5 600,00	-5 300,00	-6 317,42
SA01	Saldo (01) Haushaltsrücklagen (230 - 240)				0,00	0,00	0,00	0,00	0,00	0,00
SA00	Saldo (00) Nettoergebnis nach Haushaltsrücklagen (Saldo 0 + Saldo 01)				-5 600,00	-5 300,00	-6 317,42			
Investive Gebarung										
SU 33	Summe Einzahlungen investive Gebarung							0,00	0,00	0,00
SU 34	Summe Auszahlungen investive Gebarung							0,00	0,00	0,00
SA2	Saldo (2) Geldfluss aus der Investiven Gebarung (33 – 34)							0,00	0,00	0,00
SA3	Saldo (3) Nettofinanzierungssaldo (Saldo 1 + Saldo 2)							-5 600,00	-5 300,00	-6 317,42
Finanzierungstätigkeit										
SU 35	Summe Einzahlungen aus der Finanzierungstätigkeit							0,00	0,00	0,00
SU 36	Summe Auszahlungen aus der Finanzierungstätigkeit							0,00	0,00	0,00
SA4	Saldo (4) Geldfluss aus der Finanzierungstätigkeit (35 – 36)							0,00	0,00	0,00
SA5	Saldo (5) Geldfluss aus der voranschlagswirksamen Gebarung (Saldo 3 + Saldo 4)							-5 600,00	-5 300,00	-6 317,42

		MVAG		VC QU	Ergebnisvoranschlag			Finanzierungsvoranschlag		
		EH	FH		VA 2026	VA 2025	RA 2024	VA 2026	VA 2025	RA 2024
222	Berufsbildende höhere Schulen									
SA 0 / SA 1	(0) Nettoergebnis (21 - 22) / (1) Geldfluss operative Gebarung (31 – 32)				-3 200,00	-4 800,00	-4 000,00	-3 200,00	-4 800,00	-4 000,00
SA00	Saldo (00) Nettoergebnis nach Haushaltsrücklagen (Saldo 0 + Saldo 01)				-3 200,00	-4 800,00	-4 800,00			
SA2	Saldo (2) Geldfluss aus der Investiven Gebarung (33 – 34)							0,00	0,00	0,00
SA3	Saldo (3) Nettofinanzierungssaldo (Saldo 1 + Saldo 2)							-3 200,00	-4 800,00	-4 000,00
SA4	Saldo (4) Geldfluss aus der Finanzierungstätigkeit (35 – 36)							0,00	0,00	0,00
SA5	Saldo (5) Geldfluss aus der voranschlagswirksamen Gebarung (Saldo 3 + Saldo 4)							-3 200,00	-4 800,00	-4 000,00
222000	Berufsbildende höhere Schulen									
Operative Gebarung										
SU 21 / 31	Summe Erträge / Einzahlungen operative Gebarung				0,00	0,00	0,00	0,00	0,00	0,00
1/222000/751100	Transfers an Länder, Landesfonds und Landeskammern (HLW)	2231	3231	26	3 200,00	4 800,00	4 000,00	3 200,00	4 800,00	4 000,00
SU 22 / 32	Summe Aufwendungen / Auszahlungen operative Gebarung				3 200,00	4 800,00	4 000,00	3 200,00	4 800,00	4 000,00
SA 0 / SA 1	(0) Nettoergebnis (21 - 22) / (1) Geldfluss operative Gebarung (31 – 32)				-3 200,00	-4 800,00	-4 000,00	-3 200,00	-4 800,00	-4 000,00
SA01	Saldo (01) Haushaltsrücklagen (230 - 240)				0,00	0,00	0,00	0,00	0,00	0,00
SA00	Saldo (00) Nettoergebnis nach Haushaltsrücklagen (Saldo 0 + Saldo 01)				-3 200,00	-4 800,00	-4 000,00			
Investive Gebarung										
SU 33	Summe Einzahlungen investive Gebarung							0,00	0,00	0,00
SU 34	Summe Auszahlungen investive Gebarung							0,00	0,00	0,00
SA2	Saldo (2) Geldfluss aus der Investiven Gebarung (33 – 34)							0,00	0,00	0,00
SA3	Saldo (3) Nettofinanzierungssaldo (Saldo 1 + Saldo 2)							-3 200,00	-4 800,00	-4 000,00
Finanzierungstätigkeit										
SU 35	Summe Einzahlungen aus der Finanzierungstätigkeit							0,00	0,00	0,00
SU 36	Summe Auszahlungen aus der Finanzierungstätigkeit							0,00	0,00	0,00
SA4	Saldo (4) Geldfluss aus der Finanzierungstätigkeit (35 – 36)							0,00	0,00	0,00
SA5	Saldo (5) Geldfluss aus der voranschlagswirksamen Gebarung (Saldo 3 + Saldo 4)							-3 200,00	-4 800,00	-4 000,00

		MVAG		VC QU	Ergebnisvoranschlag			Finanzierungsvoranschlag		
		EH	FH		VA 2026	VA 2025	RA 2024	VA 2026	VA 2025	RA 2024
23	Förderung des Unterrichts									
SA 0 / SA 1	(0) Nettoergebnis (21 - 22) / (1) Geldfluss operative Gebarung (31 – 32)				-17 400,00	-17 700,00	-15 432,85	-17 400,00	-17 700,00	-15 632,85
SA00	Saldo (00) Nettoergebnis nach Haushaltsrücklagen (Saldo 0 + Saldo 01)				-17 400,00	-17 700,00	-17 700,00			
SA2	Saldo (2) Geldfluss aus der Investiven Gebarung (33 – 34)							0,00	0,00	0,00
SA3	Saldo (3) Nettofinanzierungssaldo (Saldo 1 + Saldo 2)							-17 400,00	-17 700,00	-15 632,85
SA4	Saldo (4) Geldfluss aus der Finanzierungstätigkeit (35 – 36)							0,00	0,00	0,00
SA5	Saldo (5) Geldfluss aus der voranschlagswirksamen Gebarung (Saldo 3 + Saldo 4)							-17 400,00	-17 700,00	-15 632,85
232	Schülerinnen- und Schülerbetreuung									
SA 0 / SA 1	(0) Nettoergebnis (21 - 22) / (1) Geldfluss operative Gebarung (31 – 32)				-17 400,00	-17 700,00	-15 432,85	-17 400,00	-17 700,00	-15 632,85
SA00	Saldo (00) Nettoergebnis nach Haushaltsrücklagen (Saldo 0 + Saldo 01)				-17 400,00	-17 700,00	-17 700,00			
SA2	Saldo (2) Geldfluss aus der Investiven Gebarung (33 – 34)							0,00	0,00	0,00
SA3	Saldo (3) Nettofinanzierungssaldo (Saldo 1 + Saldo 2)							-17 400,00	-17 700,00	-15 632,85
SA4	Saldo (4) Geldfluss aus der Finanzierungstätigkeit (35 – 36)							0,00	0,00	0,00
SA5	Saldo (5) Geldfluss aus der voranschlagswirksamen Gebarung (Saldo 3 + Saldo 4)							-17 400,00	-17 700,00	-15 632,85
232000	Schülerinnen- und Schülerbetreuung									
Operative Gebarung										
SU 21 / 31	Summe Erträge / Einzahlungen operative Gebarung				0,00	0,00	0,00	0,00	0,00	0,00
1/232000/768000	Laufende Transferzahlungen an Priv.Hh, 2234 3234 27 Schulveranst.				17 400,00	17 700,00	15 432,85	17 400,00	17 700,00	15 632,85
SU 22 / 32	Summe Aufwendungen / Auszahlungen operative Gebarung				17 400,00	17 700,00	15 432,85	17 400,00	17 700,00	15 632,85
SA 0 / SA 1	(0) Nettoergebnis (21 - 22) / (1) Geldfluss operative Gebarung (31 – 32)				-17 400,00	-17 700,00	-15 432,85	-17 400,00	-17 700,00	-15 632,85
SA01	Saldo (01) Haushaltsrücklagen (230 - 240)				0,00	0,00	0,00	0,00	0,00	0,00
SA00	Saldo (00) Nettoergebnis nach Haushaltsrücklagen (Saldo 0 + Saldo 01)				-17 400,00	-17 700,00	-15 432,85			
Investive Gebarung										
SU 33	Summe Einzahlungen investive Gebarung							0,00	0,00	0,00
SU 34	Summe Auszahlungen investive Gebarung							0,00	0,00	0,00
SA2	Saldo (2) Geldfluss aus der Investiven Gebarung (33 – 34)							0,00	0,00	0,00
SA3	Saldo (3) Nettofinanzierungssaldo (Saldo 1 + Saldo 2)							-17 400,00	-17 700,00	-15 632,85
Finanzierungstätigkeit										
SU 35	Summe Einzahlungen aus der Finanzierungstätigkeit							0,00	0,00	0,00
SU 36	Summe Auszahlungen aus der Finanzierungstätigkeit							0,00	0,00	0,00
SA4	Saldo (4) Geldfluss aus der Finanzierungstätigkeit (35 – 36)							0,00	0,00	0,00
SA5	Saldo (5) Geldfluss aus der voranschlagswirksamen Gebarung (Saldo 3 + Saldo 4)							-17 400,00	-17 700,00	-15 632,85

		MVAG		VC QU	Ergebnisvoranschlag			Finanzierungsvoranschlag		
		EH	FH		VA 2026	VA 2025	RA 2024	VA 2026	VA 2025	RA 2024
24	Vorschulische Erziehung									
SA 0 / SA 1	(0) Nettoergebnis (21 - 22) / (1) Geldfluss operative Gebarung (31 – 32)				-386 000,00	-256 400,00	-546 776,47	-318 100,00	-239 000,00	-411 618,86
SA00	Saldo (00) Nettoergebnis nach Haushaltsrücklagen (Saldo 0 + Saldo 01)				-585 700,00	-655 300,00	-655 300,00			
SA2	Saldo (2) Geldfluss aus der Investiven Gebarung (33 – 34)							-99 700,00	131 200,00	-1 611 681,86
SA3	Saldo (3) Nettofinanzierungssaldo (Saldo 1 + Saldo 2)							-417 800,00	-107 800,00	-2 023 300,72
SA4	Saldo (4) Geldfluss aus der Finanzierungstätigkeit (35 – 36)							-181 500,00	-236 500,00	1 463 642,80
SA5	Saldo (5) Geldfluss aus der voranschlagswirksamen Gebarung (Saldo 3 + Saldo 4)							-599 300,00	-344 300,00	-559 657,92
240	Kindergärten									
SA 0 / SA 1	(0) Nettoergebnis (21 - 22) / (1) Geldfluss operative Gebarung (31 – 32)				-386 000,00	-256 400,00	-546 776,47	-318 100,00	-239 000,00	-411 618,86
SA00	Saldo (00) Nettoergebnis nach Haushaltsrücklagen (Saldo 0 + Saldo 01)				-585 700,00	-655 300,00	-655 300,00			
SA2	Saldo (2) Geldfluss aus der Investiven Gebarung (33 – 34)							-99 700,00	131 200,00	-1 611 681,86
SA3	Saldo (3) Nettofinanzierungssaldo (Saldo 1 + Saldo 2)							-417 800,00	-107 800,00	-2 023 300,72
SA4	Saldo (4) Geldfluss aus der Finanzierungstätigkeit (35 – 36)							-181 500,00	-236 500,00	1 463 642,80
SA5	Saldo (5) Geldfluss aus der voranschlagswirksamen Gebarung (Saldo 3 + Saldo 4)							-599 300,00	-344 300,00	-559 657,92
240000	Kindergärten									
Operative Gebarung										
2/240000/810000	Leistungserlöse (Elternbeiträge)	2114	3114	13	62 500,00	62 000,00	46 001,25	62 500,00	62 000,00	43 702,90
2/240000/810100	Leistungserlöse (Fahrtkostenbeiträge)	2114	3114	13	4 700,00	5 100,00	4 684,19	4 700,00	5 100,00	4 561,02
2/240000/810200	Essen für NB Kindergarten	2114	3114	13	15 000,00	14 000,00	10 784,89	15 000,00	14 000,00	9 915,11
2/240000/813000	Erträge aus der Auflösung von Investitionszuschüssen (Kapitaltransfers)	2127			5 500,00	0,00	1 402,00	0,00	0,00	0,00
2/240000/817200	Erträge aus der Auflösung von sonstigen Rückstellungen	2117			0,00	0,00	58,89	0,00	0,00	0,00
2/240000/823000	sonstige Zinserträge	2131	3131	14	0,00	0,00	400,36	0,00	0,00	400,36
2/240000/828000	Rückersätze von Aufwendungen	2116	3116		0,00	5 300,00	42 747,37	0,00	5 300,00	42 747,37
2/240000/828200	Rückersätze von Aufwendungen Unkostenbeitrag	2116	3116		3 000,00	3 200,00	3 208,15	3 000,00	3 200,00	3 033,16
2/240000/860170	Transfers von Bund, Bundesfonds und Bundeskammern	2121	3121		16 400,00	0,00	0,00	16 400,00	0,00	0,00
2/240000/861130	Transfers von Ländern, Landesfonds und Landeskammern	2121	3121		0,00	7 000,00	0,00	0,00	7 000,00	0,00
2/240000/861140	Transfers von Ländern Personalkosteners.	2121	3121	15	164 600,00	155 400,00	146 986,82	164 600,00	155 400,00	146 986,82
2/240000/861141	Laufende Transferzahlungen von Ländern und Landesfonds Sozialstaffel	2121	3121	15	38 700,00	38 000,00	30 713,87	38 700,00	38 000,00	30 713,87
6/240000/871110	Kapitaltransfers aus Gemeinde-Bedarfszuweisungsmitteln	2121	3121	1	0,00	0,00	84 500,00	0,00	0,00	84 500,00
2/240000/871120	Kapitaltransfers aus Gemeinde-Bedarfszuweisungsmittel - investive Vorhaben (Darlehenstilgung)	2121	3121	33	114 500,00	343 500,00	114 500,00	114 500,00	343 500,00	114 500,00

		MVAG		VC QU	Ergebnisvoranschlag			Finanzierungsvoranschlag		
		EH	FH		VA 2026	VA 2025	RA 2024	VA 2026	VA 2025	RA 2024
2/240000/899100	Entnahmen aus Verrechnungsrücklagen zwischen operativer Gebarung und Projekten	2116			0,00	581 500,00	0,00	0,00	0,00	0,00
SU 21 / 31	Summe Erträge / Einzahlungen operative Gebarung				424 900,00	1 215 000,00	485 987,79	419 400,00	633 500,00	481 060,61
1/240000/400000	Anschaffung Geringw. Wirtschaftsgüter (unter 800,--)	2221	3221	23	3 000,00	6 500,00	8 824,55	3 000,00	6 500,00	8 824,55
1/240000/430000	Lebensmittel	2221	3221	23	500,00	700,00	348,97	500,00	700,00	348,97
1/240000/451000	Brennstoffe	2221	3221	23	8 000,00	8 000,00	13 354,81	8 000,00	8 000,00	13 354,81
1/240000/454000	Reinigungsmittel	2221	3221	23	4 000,00	4 500,00	3 008,50	4 000,00	4 500,00	3 008,50
1/240000/456000	Schreib-, Zeichen u. sonstige Büromittel	2221	3221	23	2 000,00	2 200,00	2 774,03	2 000,00	2 200,00	2 774,03
1/240000/457000	Druckwerke	2221	3221	23	900,00	600,00	794,63	900,00	600,00	794,63
1/240000/458000	Mittel zur ärztlichen Betreuung und Gesundheitsvorsorge	2221	3221	23	500,00	500,00	563,49	500,00	500,00	563,49
1/240000/459000	Sonstige Verbrauchsgüter	2221	3221	23	400,00	600,00	440,13	400,00	600,00	440,13
1/240000/459100	Sonstige Verbrauchsgüter Unkostenbeitrag	2221	3221		3 000,00	1 900,00	1 020,17	3 000,00	1 900,00	1 020,17
1/240000/510000	Geldbezüge d. Vertragsbed. D. Verwaltung	2211	3211	20	303 800,00	326 000,00	238 547,38	303 800,00	326 000,00	238 547,38
1/240000/510100	Geldbezüge der Vertragsbediensteten der Verwaltung	2211	3211		0,00	31 000,00	0,00	0,00	31 000,00	0,00
1/240000/511000	Geldbezüge der Vertragsbediensteten in handwerklicher Verwendung	2211	3211	20	80 700,00	78 900,00	50 553,39	80 700,00	78 900,00	50 553,39
1/240000/511100	Geldbezüge der Vertragsbediensteten in handwerklicher Verwendung	2211	3211	20	3 900,00	3 900,00	2 331,88	3 900,00	3 900,00	2 331,88
1/240000/511110	Geldbezüge der Vertragsbediensteten in handwerklicher Verwendung	2211	3211	20	1 700,00	1 600,00	1 144,08	1 700,00	1 600,00	1 144,08
1/240000/523000	Geldbezüge der nicht ganzjährig beschäftigten Arbeiterinnen und Arbeiter	2211	3211		0,00	0,00	595,00	0,00	0,00	595,00
1/240000/565000	Mehrleistungsvergütungen	2211	3211		0,00	0,00	2 168,57	0,00	0,00	2 168,57
1/240000/580000	Dgb.Z Ausgleichsfonds F.Fam.Beihilfen	2212	3212	20	14 400,00	14 300,00	10 619,02	14 400,00	14 300,00	10 619,02
1/240000/582000	Sonst.Dgb zur Sozial.Sicherheit	2212	3212	20	78 100,00	85 400,00	60 349,55	78 100,00	85 400,00	60 349,55
1/240000/582100	Sonstige Dienstgeberbeiträge zur sozialen Sicherheit	2212	3212	20	26 500,00	19 500,00	18 228,34	26 500,00	19 500,00	18 228,34
1/240000/590000	Freiwillige Sozialleistungen (Barleistungen-Gutsch.)	2212	3212	20	300,00	2 000,00	2 031,00	300,00	2 000,00	2 031,00
1/240000/592000	Dotierung von Rückstellungen für Jubiläumszuwendungen	2214			3 100,00	2 400,00	2 945,78	0,00	0,00	0,00
1/240000/593000	Dotierung von Rückstellungen für nicht konsumierte Urlaube	2214			0,00	0,00	990,73	0,00	0,00	0,00
1/240000/600000	Strom	2222	3222	24	4 200,00	3 600,00	4 540,10	4 200,00	3 600,00	4 540,10
1/240000/614000	Instandhaltung von Gebäuden	2224	3224	24	1 500,00	1 500,00	30 102,87	1 500,00	1 500,00	30 102,87
1/240000/616000	Instandhaltung von Maschinen und maschinellen Anlagen	2224	3224		700,00	500,00	0,00	700,00	500,00	0,00

		MVAG		VC QU	Ergebnisvoranschlag			Finanzierungsvoranschlag		
		EH	FH		VA 2026	VA 2025	RA 2024	VA 2026	VA 2025	RA 2024
1/240000/618000	Instandhaltung von sonstigen Anlagen	2224	3224	24	800,00	800,00	333,56	800,00	800,00	333,56
1/240000/620000	Transporte	2222	3222	24	28 200,00	27 300,00	24 491,52	28 200,00	27 300,00	24 043,92
1/240000/630000	Postdienste	2222	3222	24	100,00	100,00	0,00	100,00	100,00	0,00
1/240000/631000	Telekommunikationsdienste	2222	3222	24	600,00	600,00	2 626,21	600,00	600,00	2 656,21
1/240000/650700	Zinsen für Finanzschulden in Euro	2241	3241	25	45 000,00	81 500,00	79 680,45	45 000,00	81 500,00	79 680,45
1/240000/650730	Zinsen für Finanzschulden in Euro	2241	3241		0,00	11 600,00	7 279,42	0,00	11 600,00	7 279,42
1/240000/659000	Geldverkehrs- und Bankspesen	2244	3244		300,00	300,00	307,99	300,00	300,00	307,99
1/240000/670000	Versicherungen	2222	3222	24	3 100,00	3 400,00	4 402,87	3 100,00	3 400,00	4 402,87
1/240000/680200	Planmäßige Abschreibung	2226			5 700,00	5 700,00	2 857,88	0,00	0,00	0,00
1/240000/680300	Planmäßige Abschreibung	2226			55 000,00	200,00	27 462,52	0,00	0,00	0,00
1/240000/680600	Planmäßige Abschreibung	2226			300,00	0,00	0,00	0,00	0,00	0,00
1/240000/680700	Planmäßige Abschreibung	2226			9 300,00	9 100,00	144 495,44	0,00	0,00	0,00
1/240000/700000	Mietzinse	2223	3223	24	1 600,00	2 000,00	24 824,11	1 600,00	2 000,00	24 824,11
1/240000/710000	Öffentliche Abgaben, ohne Gebühren gemäß FAG	2225	3225	24	0,00	100,00	144,49	0,00	100,00	144,49
1/240000/711000	Gebühren f. Gemeindeeinr. gemäß Fag	2225	3225	24	3 600,00	3 900,00	1 311,89	3 600,00	3 900,00	1 311,89
1/240000/711100	Wasser	2225	3225	24	500,00	1 800,00	643,65	500,00	1 800,00	235,00
1/240000/720029	Kostenbeiträge (Kostensätze) für Leistungen	2225	3225	24	7 100,00	4 000,00	9 905,85	7 100,00	4 000,00	9 905,85
1/240000/723000	Amtspauschalien und Repräsentationsaufwendungen	2225	3225		0,00	0,00	3 833,62	0,00	0,00	3 833,62
1/240000/728000	Entgelte für sonstige Leistungen	2225	3225	24	19 200,00	17 800,00	18 341,46	19 200,00	17 800,00	16 100,99
5/240000/799100	Zuweisungen an Verrechnungsrücklagen zwischen operativer Gebarung und Projekten	2225		1	0,00	581 500,00	0,00	0,00	0,00	0,00
SU 22 / 32	Summe Aufwendungen / Auszahlungen operative Gebarung				721 600,00	1 347 800,00	809 219,90	648 200,00	748 900,00	627 400,83
SA 0 / SA 1	(0) Nettoergebnis (21 - 22) / (1) Geldfluss operative Gebarung (31 - 32)				-296 700,00	-132 800,00	-323 232,11	-228 800,00	-115 400,00	-146 340,22
2/240000/894000	Entnahmen von zweckgebundenen Haushaltsrücklagen	2301			0,00	24 200,00	0,00	0,00	0,00	0,00
2/240000/894200	Entnahmen von zweckgebundenen Haushaltsrücklagen	2301			10 800,00	15 400,00	9 595,00	0,00	0,00	0,00
1/240000/794000	Zuweisung an zweckgebundene Haushaltsrücklagen	2401			0,00	0,00	295,27	0,00	0,00	0,00
1/240000/794200	Zuweisung an zweckgebundene Haushaltsrücklagen	2401			114 500,00	343 500,00	199 000,00	0,00	0,00	0,00
SA01	Saldo (01) Haushaltsrücklagen (230 - 240)				-103 700,00	-303 900,00	-189 700,27	0,00	0,00	0,00
SA00	Saldo (00) Nettoergebnis nach Haushaltsrücklagen (Saldo 0 + Saldo 01)				-400 400,00	-436 700,00	-512 932,38			
Investive Gebarung										
6/240000/300000	Kapitaltransfers von Bund, Bundesfonds und Bundeskammern		3331	1 33	0,00	0,00	0,00	0,00	0,00	21 310,53

		MVAG		VC QU	Ergebnisvoranschlag			Finanzierungsvoranschlag		
		EH	FH		VA 2026	VA 2025	RA 2024	VA 2026	VA 2025	RA 2024
6/240000/300400	Kapitaltransfers von Bund, Zukunftsfonds Elementarpädagogik	3331		1	0,00	0,00	0,00	49 600,00	65 700,00	64 298,00
6/240000/301300	Kapitaltransfers von Ländern, Landesfonds und Landeskammern - Zukunftsfonds Elementarpädagogik	3331		1	0,00	0,00	0,00	0,00	65 700,00	64 298,00
6/240000/309000	Kapitaltransfers von der Europäischen Union	3335		1 33	0,00	0,00	0,00	0,00	581 500,00	0,00
SU 33	Summe Einzahlungen investive Gebarung							49 600,00	712 900,00	149 906,53
5/240000/006000	Sonstige Grundstückseinr.Spielplatz Kiga	3412		1	0,00	0,00	0,00	20 000,00	0,00	57 157,59
5/240000/010000	Gebäude und Bauten Aussenanlage Kiga	3413		1	0,00	0,00	0,00	0,00	1 700,00	6 682,76
5/240000/010100	Gebäude und Bauten - Biofernwärme	3413		1	0,00	0,00	0,00	43 000,00	0,00	0,00
5/240000/020000	Maschinen und maschinelle Anlagen	3414		1	0,00	0,00	0,00	0,00	2 800,00	0,00
5/240000/042000	Amts-, Betriebs- und Geschäftsausstattung	3415		1 41	0,00	0,00	0,00	0,00	700,00	211 636,04
5/240000/061000	Im Bau befindliche Gebäude und Bauten	3413		1 40	0,00	0,00	0,00	0,00	900,00	988 639,40
SU 34	Summe Auszahlungen investive Gebarung							63 000,00	6 100,00	1 264 115,79
SA2	Saldo (2) Geldfluss aus der Investiven Gebarung (33 – 34)							-13 400,00	706 800,00	-1 114 209,26
SA3	Saldo (3) Nettofinanzierungssaldo (Saldo 1 + Saldo 2)							-242 200,00	591 400,00	-1 260 549,48
Finanzierungstätigkeit										
6/240000/346100	Investitionsdarlehen von Finanzunternehmen	3514		1 55	0,00	0,00	0,00	0,00	0,00	547 900,00
6/240000/346110	Investitionsdarlehen von Finanzunternehmen	3514		1 55	0,00	0,00	0,00	0,00	0,00	490 000,00
6/240000/346130	Investitionsdarlehen von Finanzunternehmen	3514		1	0,00	0,00	0,00	0,00	0,00	581 500,00
SU 35	Summe Einzahlungen aus der Finanzierungstätigkeit							0,00	0,00	1 619 400,00
1/240000/346100	Investitionsdarlehen von Finanzunternehmen	3614		65	0,00	0,00	0,00	114 500,00	114 500,00	114 500,00
1/240000/346110	Investitionsdarlehen von Finanzunternehmen	3614		65	0,00	0,00	0,00	40 300,00	34 500,00	41 257,20
1/240000/346130	Investitionsdarlehen von Finanzunternehmen	3614			0,00	0,00	0,00	0,00	581 500,00	0,00
SU 36	Summe Auszahlungen aus der Finanzierungstätigkeit							154 800,00	730 500,00	155 757,20
SA4	Saldo (4) Geldfluss aus der Finanzierungstätigkeit (35 – 36)							-154 800,00	-730 500,00	1 463 642,80
SA5	Saldo (5) Geldfluss aus der voranschlagswirksamen Gebarung (Saldo 3 + Saldo 4)							-397 000,00	-139 100,00	203 093,32
240200	Kinderkrippen									
Operative Gebarung										
2/240200/810000	Erträge aus Leistungen	2114	3114	13	40 000,00	42 500,00	59 467,29	40 000,00	42 500,00	59 467,29

		MVAG		VC QU	Ergebnisvoranschlag			Finanzierungsvoranschlag		
		EH	FH		VA 2026	VA 2025	RA 2024	VA 2026	VA 2025	RA 2024
2/240200/871120	Kapitaltransfers aus Gemeinde-Bedarfszuweisungsmitteln	2121	3121		100 000,00	100 000,00	0,00	100 000,00	100 000,00	0,00
SU 21 / 31	Summe Erträge / Einzahlungen operative Gebarung				140 000,00	142 500,00	59 467,29	140 000,00	142 500,00	59 467,29
1/240200/451000	Brennstoffe	2221	3221		3 900,00	0,00	0,00	3 900,00	0,00	0,00
1/240200/600000	Energiebezüge	2222	3222		400,00	0,00	0,00	400,00	0,00	0,00
1/240200/631000	Telekommunikationsdienste	2222	3222		300,00	0,00	0,00	300,00	0,00	0,00
1/240200/650700	Zinsen für Finanzschulden in Euro	2241	3241		12 400,00	22 400,00	0,00	12 400,00	22 400,00	0,00
1/240200/670000	Versicherungen	2222	3222		2 000,00	0,00	0,00	2 000,00	0,00	0,00
1/240200/757000	Lfd.Transfz. an private Organis. ohne Erwerbzzweck	2234	3234	27	173 300,00	183 700,00	238 261,65	173 300,00	183 700,00	279 995,93
1/240200/768000	Sonstige Transfers an private Haushalte	2234	3234	27	37 000,00	60 000,00	44 750,00	37 000,00	60 000,00	44 750,00
SU 22 / 32	Summe Aufwendungen / Auszahlungen operative Gebarung				229 300,00	266 100,00	283 011,65	229 300,00	266 100,00	324 745,93
SA 0 / SA 1	(0) Nettoergebnis (21 - 22) / (1) Geldfluss operative Gebarung (31 - 32)				-89 300,00	-123 600,00	-223 544,36	-89 300,00	-123 600,00	-265 278,64
2/240200/894200	Entnahmen von zweckgebundenen Haushaltsrücklagen	2301			4 000,00	5 000,00	0,00	0,00	0,00	0,00
1/240200/794200	Zuweisungen an zweckgebundene Haushaltsrücklagen	2401			100 000,00	100 000,00	0,00	0,00	0,00	0,00
SA01	Saldo (01) Haushaltsrücklagen (230 - 240)				-96 000,00	-95 000,00	0,00	0,00	0,00	0,00
SA00	Saldo (00) Nettoergebnis nach Haushaltsrücklagen (Saldo 0 + Saldo 01)				-185 300,00	-218 600,00	-223 544,36			
Investive Gebarung										
SU 33	Summe Einzahlungen investive Gebarung							0,00	0,00	0,00
5/240200/061000	Im Bau befindliche Gebäude und Bauten	3413	1 40		0,00	0,00	0,00	0,00	600,00	495 972,60
SU 34	Summe Auszahlungen investive Gebarung							0,00	600,00	495 972,60
SA2	Saldo (2) Geldfluss aus der Investiven Gebarung (33 - 34)							0,00	-600,00	-495 972,60
SA3	Saldo (3) Nettofinanzierungssaldo (Saldo 1 + Saldo 2)							-89 300,00	-124 200,00	-761 251,24
Finanzierungstätigkeit										
SU 35	Summe Einzahlungen aus der Finanzierungstätigkeit							0,00	0,00	0,00
1/240200/346100	Investitionsdarlehen von Finanzunternehmen		3614		0,00	0,00	0,00	113 000,00	166 000,00	0,00
SU 36	Summe Auszahlungen aus der Finanzierungstätigkeit							113 000,00	166 000,00	0,00
SA4	Saldo (4) Geldfluss aus der Finanzierungstätigkeit (35 - 36)							-113 000,00	-166 000,00	0,00
SA5	Saldo (5) Geldfluss aus der voranschlagswirksamen Gebarung (Saldo 3 + Saldo 4)							-202 300,00	-290 200,00	-761 251,24
240230	Kindergärten - Kinderkrippe									
Operative Gebarung										
SU 21 / 31	Summe Erträge / Einzahlungen operative Gebarung				0,00	0,00	0,00	0,00	0,00	0,00
SU 22 / 32	Summe Aufwendungen / Auszahlungen operative Gebarung				0,00	0,00	0,00	0,00	0,00	0,00
SA 0 / SA 1	(0) Nettoergebnis (21 - 22) / (1) Geldfluss operative Gebarung (31 - 32)				0,00	0,00	0,00	0,00	0,00	0,00
SA01	Saldo (01) Haushaltsrücklagen (230 - 240)				0,00	0,00	0,00	0,00	0,00	0,00

		MVAG		VC QU	Ergebnisvoranschlag			Finanzierungsvoranschlag			
		EH	FH		VA 2026	VA 2025	RA 2024	VA 2026	VA 2025	RA 2024	
SA00	Saldo (00) Nettoergebnis nach Haushaltsrücklagen (Saldo 0 + Saldo 01)				0,00	0,00	0,00				
Investive Gebarung											
6/240230/301100	Kapitaltransfers von Ländern, Landesfonds und Landeskammern		3331	1	0,00	0,00	0,00	310 400,00	0,00	0,00	
6/240230/301300	Kapitaltransfers von Ländern, Landesfonds und Landeskammern		3331	1	0,00	0,00	0,00	66 000,00	0,00	0,00	
SU 33	Summe Einzahlungen investive Gebarung							376 400,00	0,00	0,00	
5/240230/010000	Gebäude und Bauten		3413	1	0,00	0,00	0,00	462 700,00	575 000,00	1 500,00	
SU 34	Summe Auszahlungen investive Gebarung							462 700,00	575 000,00	1 500,00	
SA2	Saldo (2) Geldfluss aus der Investiven Gebarung (33 – 34)							-86 300,00	-575 000,00	-1 500,00	
SA3	Saldo (3) Nettofinanzierungssaldo (Saldo 1 + Saldo 2)							-86 300,00	-575 000,00	-1 500,00	
Finanzierungstätigkeit											
6/240230/346100	Investitionsdarlehen von Finanzunternehmen		3514	1	0,00	0,00	0,00	86 300,00	660 000,00	0,00	
SU 35	Summe Einzahlungen aus der Finanzierungstätigkeit							86 300,00	660 000,00	0,00	
SU 36	Summe Auszahlungen aus der Finanzierungstätigkeit							0,00	0,00	0,00	
SA4	Saldo (4) Geldfluss aus der Finanzierungstätigkeit (35 – 36)							86 300,00	660 000,00	0,00	
SA5	Saldo (5) Geldfluss aus der voranschlagswirksamen Gebarung (Saldo 3 + Saldo 4)							0,00	85 000,00	-1 500,00	
26	Sport und außerschulische Leibeserziehung										
SA 0 / SA 1	(0) Nettoergebnis (21 - 22) / (1) Geldfluss operative Gebarung (31 – 32)				-13 200,00	-16 200,00	-11 840,69	-13 200,00	-16 200,00	-11 840,69	
SA00	Saldo (00) Nettoergebnis nach Haushaltsrücklagen (Saldo 0 + Saldo 01)				-13 200,00	-16 200,00	-16 200,00				
SA2	Saldo (2) Geldfluss aus der Investiven Gebarung (33 – 34)							0,00	0,00	0,00	
SA3	Saldo (3) Nettofinanzierungssaldo (Saldo 1 + Saldo 2)							-13 200,00	-16 200,00	-11 840,69	
SA4	Saldo (4) Geldfluss aus der Finanzierungstätigkeit (35 – 36)							0,00	0,00	0,00	
SA5	Saldo (5) Geldfluss aus der voranschlagswirksamen Gebarung (Saldo 3 + Saldo 4)							-13 200,00	-16 200,00	-11 840,69	
269	Sonstige Einrichtungen und Maßnahmen										
SA 0 / SA 1	(0) Nettoergebnis (21 - 22) / (1) Geldfluss operative Gebarung (31 – 32)				-13 200,00	-16 200,00	-11 840,69	-13 200,00	-16 200,00	-11 840,69	
SA00	Saldo (00) Nettoergebnis nach Haushaltsrücklagen (Saldo 0 + Saldo 01)				-13 200,00	-16 200,00	-16 200,00				
SA2	Saldo (2) Geldfluss aus der Investiven Gebarung (33 – 34)							0,00	0,00	0,00	
SA3	Saldo (3) Nettofinanzierungssaldo (Saldo 1 + Saldo 2)							-13 200,00	-16 200,00	-11 840,69	
SA4	Saldo (4) Geldfluss aus der Finanzierungstätigkeit (35 – 36)							0,00	0,00	0,00	
SA5	Saldo (5) Geldfluss aus der voranschlagswirksamen Gebarung (Saldo 3 + Saldo 4)							-13 200,00	-16 200,00	-11 840,69	
269000	Sonstige Einrichtungen und Maßnahmen										
Operative Gebarung											
2/269000/828000	Rückersätze von Aufwendungen		2116	3116	18	1 500,00	1 400,00	1 000,00	1 500,00	1 400,00	1 000,00
SU 21 / 31	Summe Erträge / Einzahlungen operative Gebarung					1 500,00	1 400,00	1 000,00	1 500,00	1 400,00	1 000,00

		MVAG		VC QU	Ergebnisvoranschlag			Finanzierungsvoranschlag		
		EH	FH		VA 2026	VA 2025	RA 2024	VA 2026	VA 2025	RA 2024
1/269000/413000	Handelswaren	2221	3221	23	3 400,00	6 600,00	2 523,69	3 400,00	6 600,00	2 523,69
1/269000/620000	Personen- und Gütertransporte	2222	3222	24	1 000,00	1 000,00	850,00	1 000,00	1 000,00	850,00
1/269000/757000	Lfd.Transfz. an Sportvereine	2234	3234	27	7 600,00	7 600,00	7 600,00	7 600,00	7 600,00	7 600,00
1/269000/768000	Sonstige Transfers an private Haushalte	2234	3234	27	2 700,00	2 400,00	1 867,00	2 700,00	2 400,00	1 867,00
SU 22 / 32	Summe Aufwendungen / Auszahlungen operative Gebarung				14 700,00	17 600,00	12 840,69	14 700,00	17 600,00	12 840,69
SA 0 / SA 1	(0) Nettoergebnis (21 - 22) / (1) Geldfluss operative Gebarung (31 - 32)				-13 200,00	-16 200,00	-11 840,69	-13 200,00	-16 200,00	-11 840,69
SA01	Saldo (01) Haushaltsrücklagen (230 - 240)				0,00	0,00	0,00	0,00	0,00	0,00
SA00	Saldo (00) Nettoergebnis nach Haushaltsrücklagen (Saldo 0 + Saldo 01)				-13 200,00	-16 200,00	-11 840,69			
Investive Gebarung										
SU 33	Summe Einzahlungen investive Gebarung							0,00	0,00	0,00
SU 34	Summe Auszahlungen investive Gebarung							0,00	0,00	0,00
SA2	Saldo (2) Geldfluss aus der Investiven Gebarung (33 - 34)							0,00	0,00	0,00
SA3	Saldo (3) Nettofinanzierungssaldo (Saldo 1 + Saldo 2)							-13 200,00	-16 200,00	-11 840,69
Finanzierungstätigkeit										
SU 35	Summe Einzahlungen aus der Finanzierungstätigkeit							0,00	0,00	0,00
SU 36	Summe Auszahlungen aus der Finanzierungstätigkeit							0,00	0,00	0,00
SA4	Saldo (4) Geldfluss aus der Finanzierungstätigkeit (35 - 36)							0,00	0,00	0,00
SA5	Saldo (5) Geldfluss aus der voranschlagswirksamen Gebarung (Saldo 3 + Saldo 4)							-13 200,00	-16 200,00	-11 840,69

	MVAG	VC QU	Ergebnisvoranschlag			Finanzierungsvoranschlag					
			EH	FH	VA 2026	VA 2025	RA 2024	VA 2026	VA 2025	RA 2024	
3 Kunst, Kultur und Kultus											
SA 0 / SA 1		(0) Nettoergebnis (21 - 22) / (1) Geldfluss operative Gebarung (31 – 32)			-93 700,00	-126 800,00	-126 080,70	-91 200,00	-85 900,00	-106 895,67	
SA00		Saldo (00) Nettoergebnis nach Haushaltsrücklagen (Saldo 0 + Saldo 01)			-93 700,00	-126 800,00	-126 800,00				
SA2		Saldo (2) Geldfluss aus der Investiven Gebarung (33 – 34)						-2 500,00	-40 900,00	-19 185,03	
SA3		Saldo (3) Nettofinanzierungssaldo (Saldo 1 + Saldo 2)						-93 700,00	-126 800,00	-126 080,70	
SA4		Saldo (4) Geldfluss aus der Finanzierungstätigkeit (35 – 36)						0,00	0,00	0,00	
SA5		Saldo (5) Geldfluss aus der voranschlagswirksamen Gebarung (Saldo 3 + Saldo 4)						-93 700,00	-126 800,00	-126 080,70	
32 Musik und darstellende Kunst											
SA 0 / SA 1		(0) Nettoergebnis (21 - 22) / (1) Geldfluss operative Gebarung (31 – 32)			-79 900,00	-107 800,00	-106 999,41	-77 400,00	-66 900,00	-87 814,38	
SA00		Saldo (00) Nettoergebnis nach Haushaltsrücklagen (Saldo 0 + Saldo 01)			-79 900,00	-107 800,00	-107 800,00				
SA2		Saldo (2) Geldfluss aus der Investiven Gebarung (33 – 34)						-2 500,00	-40 900,00	-19 185,03	
SA3		Saldo (3) Nettofinanzierungssaldo (Saldo 1 + Saldo 2)						-79 900,00	-107 800,00	-106 999,41	
SA4		Saldo (4) Geldfluss aus der Finanzierungstätigkeit (35 – 36)						0,00	0,00	0,00	
SA5		Saldo (5) Geldfluss aus der voranschlagswirksamen Gebarung (Saldo 3 + Saldo 4)						-79 900,00	-107 800,00	-106 999,41	
320 Ausbildung in Musik und darstellender Kunst											
SA 0 / SA 1		(0) Nettoergebnis (21 - 22) / (1) Geldfluss operative Gebarung (31 – 32)			-72 200,00	-83 500,00	-83 564,38	-72 200,00	-83 500,00	-83 564,38	
SA00		Saldo (00) Nettoergebnis nach Haushaltsrücklagen (Saldo 0 + Saldo 01)			-72 200,00	-83 500,00	-83 500,00				
SA2		Saldo (2) Geldfluss aus der Investiven Gebarung (33 – 34)						0,00	0,00	0,00	
SA3		Saldo (3) Nettofinanzierungssaldo (Saldo 1 + Saldo 2)						-72 200,00	-83 500,00	-83 564,38	
SA4		Saldo (4) Geldfluss aus der Finanzierungstätigkeit (35 – 36)						0,00	0,00	0,00	
SA5		Saldo (5) Geldfluss aus der voranschlagswirksamen Gebarung (Saldo 3 + Saldo 4)						-72 200,00	-83 500,00	-83 564,38	
320000 Ausbildung in Musik und darstellender Kunst											
Operative Gebarung											
SU 21 / 31		Summe Erträge / Einzahlungen operative Gebarung			0,00	0,00	0,00	0,00	0,00	0,00	
1/320000/752000		Laufende Transferzahlungen an Gemeinden	2231	3231	26	72 200,00	83 500,00	83 564,38	72 200,00	83 500,00	83 564,38
SU 22 / 32		Summe Aufwendungen / Auszahlungen operative Gebarung			72 200,00	83 500,00	83 564,38	72 200,00	83 500,00	83 564,38	
SA 0 / SA 1		(0) Nettoergebnis (21 - 22) / (1) Geldfluss operative Gebarung (31 – 32)			-72 200,00	-83 500,00	-83 564,38	-72 200,00	-83 500,00	-83 564,38	
SA01		Saldo (01) Haushaltsrücklagen (230 - 240)			0,00	0,00	0,00	0,00	0,00	0,00	
SA00		Saldo (00) Nettoergebnis nach Haushaltsrücklagen (Saldo 0 + Saldo 01)			-72 200,00	-83 500,00	-83 564,38				
Investive Gebarung											
SU 33		Summe Einzahlungen investive Gebarung						0,00	0,00	0,00	
SU 34		Summe Auszahlungen investive Gebarung						0,00	0,00	0,00	
SA2		Saldo (2) Geldfluss aus der Investiven Gebarung (33 – 34)						0,00	0,00	0,00	
SA3		Saldo (3) Nettofinanzierungssaldo (Saldo 1 + Saldo 2)						-72 200,00	-83 500,00	-83 564,38	
Finanzierungstätigkeit											

	MVAG	VC QU	Ergebnisvoranschlag			Finanzierungsvoranschlag				
			EH	FH	VA 2026	VA 2025	RA 2024	VA 2026	VA 2025	RA 2024
SU 35		Summe Einzahlungen aus der Finanzierungstätigkeit						0,00	0,00	0,00
SU 36		Summe Auszahlungen aus der Finanzierungstätigkeit						0,00	0,00	0,00
SA4		Saldo (4) Geldfluss aus der Finanzierungstätigkeit (35 – 36)						0,00	0,00	0,00
SA5		Saldo (5) Geldfluss aus der voranschlagswirksamen Gebarung (Saldo 3 + Saldo 4)						-72 200,00	-83 500,00	-83 564,38

		MVAG		VC QU	Ergebnisvoranschlag			Finanzierungsvoranschlag		
		EH	FH		VA 2026	VA 2025	RA 2024	VA 2026	VA 2025	RA 2024
322	Maßnahmen zur Förderung der Musikpflege									
SA 0 / SA 1	(0) Nettoergebnis (21 - 22) / (1) Geldfluss operative Gebarung (31 – 32)				-7 700,00	-24 300,00	-23 435,03	-5 200,00	16 600,00	-4 250,00
SA00	Saldo (00) Nettoergebnis nach Haushaltsrücklagen (Saldo 0 + Saldo 01)				-7 700,00	-24 300,00	-24 300,00			
SA2	Saldo (2) Geldfluss aus der Investiven Gebarung (33 – 34)							-2 500,00	-40 900,00	-19 185,03
SA3	Saldo (3) Nettofinanzierungssaldo (Saldo 1 + Saldo 2)							-7 700,00	-24 300,00	-23 435,03
SA4	Saldo (4) Geldfluss aus der Finanzierungstätigkeit (35 – 36)							0,00	0,00	0,00
SA5	Saldo (5) Geldfluss aus der voranschlagswirksamen Gebarung (Saldo 3 + Saldo 4)							-7 700,00	-24 300,00	-23 435,03
322000	Maßnahmen zur Förderung der Musikpflege									
Operative Gebarung										
SU 21 / 31	Summe Erträge / Einzahlungen operative Gebarung				0,00	0,00	0,00	0,00	0,00	0,00
1/322000/728000	Entgelte für sonstige Leistungen	2225	3225		900,00	900,00	0,00	900,00	900,00	0,00
1/322000/757000	Lfd.Transfz. an Priv.Organisationen	2234	3234	27	4 300,00	7 500,00	4 250,00	4 300,00	7 500,00	4 250,00
SU 22 / 32	Summe Aufwendungen / Auszahlungen operative Gebarung				5 200,00	8 400,00	4 250,00	5 200,00	8 400,00	4 250,00
SA 0 / SA 1	(0) Nettoergebnis (21 - 22) / (1) Geldfluss operative Gebarung (31 – 32)				-5 200,00	-8 400,00	-4 250,00	-5 200,00	-8 400,00	-4 250,00
2/322000/894200	Entnahmen von zweckgebundenen Haushaltsrücklagen	2301			0,00	25 000,00	0,00	0,00	0,00	0,00
1/322000/794200	Zuweisungen an zweckgebundene Haushaltsrücklagen	2401			0,00	25 000,00	0,00	0,00	0,00	0,00
SA01	Saldo (01) Haushaltsrücklagen (230 - 240)				0,00	0,00	0,00	0,00	0,00	0,00
SA00	Saldo (00) Nettoergebnis nach Haushaltsrücklagen (Saldo 0 + Saldo 01)				-5 200,00	-8 400,00	-4 250,00			
Investive Gebarung										
SU 33	Summe Einzahlungen investive Gebarung							0,00	0,00	0,00
SU 34	Summe Auszahlungen investive Gebarung							0,00	0,00	0,00
SA2	Saldo (2) Geldfluss aus der Investiven Gebarung (33 – 34)							0,00	0,00	0,00
SA3	Saldo (3) Nettofinanzierungssaldo (Saldo 1 + Saldo 2)							-5 200,00	-8 400,00	-4 250,00
Finanzierungstätigkeit										
SU 35	Summe Einzahlungen aus der Finanzierungstätigkeit							0,00	0,00	0,00
SU 36	Summe Auszahlungen aus der Finanzierungstätigkeit							0,00	0,00	0,00
SA4	Saldo (4) Geldfluss aus der Finanzierungstätigkeit (35 – 36)							0,00	0,00	0,00
SA5	Saldo (5) Geldfluss aus der voranschlagswirksamen Gebarung (Saldo 3 + Saldo 4)							-5 200,00	-8 400,00	-4 250,00
322001	Maßnahmen zur Förderung der Musikpflege									
Operative Gebarung										
6/322001/871100	Kapitaltransfers aus Gemeinde-Bedarfszuweisungsmitteln	2121	3121	3	0,00	25 000,00	0,00	0,00	25 000,00	0,00
SU 21 / 31	Summe Erträge / Einzahlungen operative Gebarung				0,00	25 000,00	0,00	0,00	25 000,00	0,00

		MVAG		VC QU	Ergebnisvoranschlag			Finanzierungsvoranschlag		
		EH	FH		VA 2026	VA 2025	RA 2024	VA 2026	VA 2025	RA 2024
5/322001/772100	Kapitaltransfers an Gemeinden, Gemeindeverbände (ohne marktbestimmte Tätigkeit) und Gemeindefonds	2231		3	0,00	40 000,00	15 098,63	0,00	0,00	0,00
SU 22 / 32	Summe Aufwendungen / Auszahlungen operative Gebarung				0,00	40 000,00	15 098,63	0,00	0,00	0,00
SA 0 / SA 1	(0) Nettoergebnis (21 - 22) / (1) Geldfluss operative Gebarung (31 – 32)				0,00	-15 000,00	-15 098,63	0,00	25 000,00	0,00
SA01	Saldo (01) Haushaltsrücklagen (230 - 240)				0,00	0,00	0,00	0,00	0,00	0,00
SA00	Saldo (00) Nettoergebnis nach Haushaltsrücklagen (Saldo 0 + Saldo 01)				0,00	-15 000,00	-15 098,63			
Investive Gebarung										
SU 33	Summe Einzahlungen investive Gebarung							0,00	0,00	0,00
5/322001/772100	Kapitaltransfers an Gemeinden, Gemeindeverbände (ohne marktbestimmte Tätigkeit) und Gemeindefonds		3431	3	0,00	0,00	0,00	0,00	40 000,00	15 098,63
SU 34	Summe Auszahlungen investive Gebarung							0,00	40 000,00	15 098,63
SA2	Saldo (2) Geldfluss aus der Investiven Gebarung (33 – 34)							0,00	-40 000,00	-15 098,63
SA3	Saldo (3) Nettofinanzierungssaldo (Saldo 1 + Saldo 2)							0,00	-15 000,00	-15 098,63
Finanzierungstätigkeit										
SU 35	Summe Einzahlungen aus der Finanzierungstätigkeit							0,00	0,00	0,00
SU 36	Summe Auszahlungen aus der Finanzierungstätigkeit							0,00	0,00	0,00
SA4	Saldo (4) Geldfluss aus der Finanzierungstätigkeit (35 – 36)							0,00	0,00	0,00
SA5	Saldo (5) Geldfluss aus der voranschlagswirksamen Gebarung (Saldo 3 + Saldo 4)							0,00	-15 000,00	-15 098,63
322026	Maßnahmen zur Förderung der Musikpflege									
Operative Gebarung										
SU 21 / 31	Summe Erträge / Einzahlungen operative Gebarung				0,00	0,00	0,00	0,00	0,00	0,00
5/322026/772100	Kapitaltransfers an Gemeinden, Gemeindeverbände (ohne marktbestimmte Tätigkeit) und Gemeindefonds	2231		3	2 500,00	0,00	0,00	0,00	0,00	0,00
SU 22 / 32	Summe Aufwendungen / Auszahlungen operative Gebarung				2 500,00	0,00	0,00	0,00	0,00	0,00
SA 0 / SA 1	(0) Nettoergebnis (21 - 22) / (1) Geldfluss operative Gebarung (31 – 32)				-2 500,00	0,00	0,00	0,00	0,00	0,00
SA01	Saldo (01) Haushaltsrücklagen (230 - 240)				0,00	0,00	0,00	0,00	0,00	0,00
SA00	Saldo (00) Nettoergebnis nach Haushaltsrücklagen (Saldo 0 + Saldo 01)				-2 500,00	0,00	0,00			
Investive Gebarung										
SU 33	Summe Einzahlungen investive Gebarung							0,00	0,00	0,00
5/322026/772100	Kapitaltransfers an Gemeinden, Gemeindeverbände (ohne marktbestimmte Tätigkeit) und Gemeindefonds		3431	3	0,00	0,00	0,00	2 500,00	0,00	0,00
SU 34	Summe Auszahlungen investive Gebarung							2 500,00	0,00	0,00

		MVAG VC QU		Ergebnisvoranschlag			Finanzierungsvoranschlag		
		EH	FH	VA 2026	VA 2025	RA 2024	VA 2026	VA 2025	RA 2024
SA2	Saldo (2) Geldfluss aus der Investiven Gebarung (33 – 34)						-2 500,00	0,00	0,00
SA3	Saldo (3) Nettofinanzierungssaldo (Saldo 1 + Saldo 2)						-2 500,00	0,00	0,00
Finanzierungstätigkeit									
SU 35	Summe Einzahlungen aus der Finanzierungstätigkeit						0,00	0,00	0,00
SU 36	Summe Auszahlungen aus der Finanzierungstätigkeit						0,00	0,00	0,00
SA4	Saldo (4) Geldfluss aus der Finanzierungstätigkeit (35 – 36)						0,00	0,00	0,00
SA5	Saldo (5) Geldfluss aus der voranschlagswirksamen Gebarung (Saldo 3 + Saldo 4)						-2 500,00	0,00	0,00
322100 Maßnahmen zur Förderung der Musikpflege									
Operative Gebarung									
SU 21 / 31	Summe Erträge / Einzahlungen operative Gebarung			0,00	0,00	0,00	0,00	0,00	0,00
5/322100/772100	Kapitaltransfers an Gemeinden, Gemeindeverbände (ohne marktbestimmte Tätigkeit) und Gemeindefonds	2231	3 43	0,00	900,00	4 086,40	0,00	0,00	0,00
SU 22 / 32	Summe Aufwendungen / Auszahlungen operative Gebarung			0,00	900,00	4 086,40	0,00	0,00	0,00
SA 0 / SA 1	(0) Nettoergebnis (21 - 22) / (1) Geldfluss operative Gebarung (31 – 32)			0,00	-900,00	-4 086,40	0,00	0,00	0,00
SA01	Saldo (01) Haushaltsrücklagen (230 - 240)			0,00	0,00	0,00	0,00	0,00	0,00
SA00	Saldo (00) Nettoergebnis nach Haushaltsrücklagen (Saldo 0 + Saldo 01)			0,00	-900,00	-4 086,40			
Investive Gebarung									
SU 33	Summe Einzahlungen investive Gebarung						0,00	0,00	0,00
5/322100/772100	Kapitaltransfers an Gemeinden, Gemeindeverbände (ohne marktbestimmte Tätigkeit) und Gemeindefonds	3431	3 43	0,00	0,00	0,00	0,00	900,00	4 086,40
SU 34	Summe Auszahlungen investive Gebarung						0,00	900,00	4 086,40
SA2	Saldo (2) Geldfluss aus der Investiven Gebarung (33 – 34)						0,00	-900,00	-4 086,40
SA3	Saldo (3) Nettofinanzierungssaldo (Saldo 1 + Saldo 2)						0,00	-900,00	-4 086,40
Finanzierungstätigkeit									
SU 35	Summe Einzahlungen aus der Finanzierungstätigkeit						0,00	0,00	0,00
SU 36	Summe Auszahlungen aus der Finanzierungstätigkeit						0,00	0,00	0,00
SA4	Saldo (4) Geldfluss aus der Finanzierungstätigkeit (35 – 36)						0,00	0,00	0,00
SA5	Saldo (5) Geldfluss aus der voranschlagswirksamen Gebarung (Saldo 3 + Saldo 4)						0,00	-900,00	-4 086,40

		MVAG		VC QU	Ergebnisvoranschlag			Finanzierungsvoranschlag			
		EH	FH		VA 2026	VA 2025	RA 2024	VA 2026	VA 2025	RA 2024	
36	Heimatspflege										
SA 0 / SA 1	(0) Nettoergebnis (21 - 22) / (1) Geldfluss operative Gebarung (31 – 32)				-11 300,00	-15 500,00	-9 532,69	-11 300,00	-15 500,00	-9 532,69	
SA00	Saldo (00) Nettoergebnis nach Haushaltsrücklagen (Saldo 0 + Saldo 01)				-11 300,00	-15 500,00	-15 500,00				
SA2	Saldo (2) Geldfluss aus der Investiven Gebarung (33 – 34)							0,00	0,00	0,00	
SA3	Saldo (3) Nettofinanzierungssaldo (Saldo 1 + Saldo 2)							-11 300,00	-15 500,00	-9 532,69	
SA4	Saldo (4) Geldfluss aus der Finanzierungstätigkeit (35 – 36)							0,00	0,00	0,00	
SA5	Saldo (5) Geldfluss aus der voranschlagswirksamen Gebarung (Saldo 3 + Saldo 4)							-11 300,00	-15 500,00	-9 532,69	
361	Nichtwissenschaftliche Archive										
SA 0 / SA 1	(0) Nettoergebnis (21 - 22) / (1) Geldfluss operative Gebarung (31 – 32)				200,00	300,00	163,64	200,00	300,00	163,64	
SA00	Saldo (00) Nettoergebnis nach Haushaltsrücklagen (Saldo 0 + Saldo 01)				200,00	300,00	300,00				
SA2	Saldo (2) Geldfluss aus der Investiven Gebarung (33 – 34)							0,00	0,00	0,00	
SA3	Saldo (3) Nettofinanzierungssaldo (Saldo 1 + Saldo 2)							200,00	300,00	163,64	
SA4	Saldo (4) Geldfluss aus der Finanzierungstätigkeit (35 – 36)							0,00	0,00	0,00	
SA5	Saldo (5) Geldfluss aus der voranschlagswirksamen Gebarung (Saldo 3 + Saldo 4)							200,00	300,00	163,64	
361000	Nichtwissenschaftliche Archive										
Operative Gebarung											
2/361000/808000	Veräußerungen von Waren		2116	3116	16	200,00	300,00	163,64	200,00	300,00	163,64
SU 21 / 31	Summe Erträge / Einzahlungen operative Gebarung				200,00	300,00	163,64	200,00	300,00	163,64	
SU 22 / 32	Summe Aufwendungen / Auszahlungen operative Gebarung				0,00	0,00	0,00	0,00	0,00	0,00	
SA 0 / SA 1	(0) Nettoergebnis (21 - 22) / (1) Geldfluss operative Gebarung (31 – 32)				200,00	300,00	163,64	200,00	300,00	163,64	
SA01	Saldo (01) Haushaltsrücklagen (230 - 240)				0,00	0,00	0,00	0,00	0,00	0,00	
SA00	Saldo (00) Nettoergebnis nach Haushaltsrücklagen (Saldo 0 + Saldo 01)				200,00	300,00	163,64				
Investive Gebarung											
SU 33	Summe Einzahlungen investive Gebarung							0,00	0,00	0,00	
SU 34	Summe Auszahlungen investive Gebarung							0,00	0,00	0,00	
SA2	Saldo (2) Geldfluss aus der Investiven Gebarung (33 – 34)							0,00	0,00	0,00	
SA3	Saldo (3) Nettofinanzierungssaldo (Saldo 1 + Saldo 2)							200,00	300,00	163,64	
Finanzierungstätigkeit											
SU 35	Summe Einzahlungen aus der Finanzierungstätigkeit							0,00	0,00	0,00	
SU 36	Summe Auszahlungen aus der Finanzierungstätigkeit							0,00	0,00	0,00	
SA4	Saldo (4) Geldfluss aus der Finanzierungstätigkeit (35 – 36)							0,00	0,00	0,00	
SA5	Saldo (5) Geldfluss aus der voranschlagswirksamen Gebarung (Saldo 3 + Saldo 4)							200,00	300,00	163,64	

		MVAG		VC QU	Ergebnisvoranschlag			Finanzierungsvoranschlag		
		EH	FH		VA 2026	VA 2025	RA 2024	VA 2026	VA 2025	RA 2024
363	Altstadterhaltung und Ortsbildpflege									
SA 0 / SA 1	(0) Nettoergebnis (21 - 22) / (1) Geldfluss operative Gebarung (31 – 32)				-9 300,00	-13 200,00	-6 859,13	-9 300,00	-13 200,00	-6 859,13
SA00	Saldo (00) Nettoergebnis nach Haushaltsrücklagen (Saldo 0 + Saldo 01)				-9 300,00	-13 200,00	-13 200,00			
SA2	Saldo (2) Geldfluss aus der Investiven Gebarung (33 – 34)							0,00	0,00	0,00
SA3	Saldo (3) Nettofinanzierungssaldo (Saldo 1 + Saldo 2)							-9 300,00	-13 200,00	-6 859,13
SA4	Saldo (4) Geldfluss aus der Finanzierungstätigkeit (35 – 36)							0,00	0,00	0,00
SA5	Saldo (5) Geldfluss aus der voranschlagswirksamen Gebarung (Saldo 3 + Saldo 4)							-9 300,00	-13 200,00	-6 859,13
363000	Altstadterhaltung und Ortsbildpflege									
Operative Gebarung										
2/363000/829000	Sonstige Erträge	2116	3116		0,00	700,00	0,00	0,00	700,00	0,00
SU 21 / 31	Summe Erträge / Einzahlungen operative Gebarung				0,00	700,00	0,00	0,00	700,00	0,00
1/363000/459000	Sonstige Verbrauchsgüter, Blumen	2221	3221	23	6 000,00	7 900,00	5 614,63	6 000,00	7 900,00	5 614,63
1/363000/613000	Instandhaltung von sonstigen Grundstückseinrichtungen	2224	3224		1 500,00	3 100,00	0,00	1 500,00	3 100,00	0,00
1/363000/711000	Wasser Kreisverkehr	2225	3225	24	100,00	100,00	59,90	100,00	100,00	59,90
1/363000/728000	Entgelte für sonstige Leistungen	2225	3225	24	1 700,00	2 800,00	1 184,60	1 700,00	2 800,00	1 184,60
SU 22 / 32	Summe Aufwendungen / Auszahlungen operative Gebarung				9 300,00	13 900,00	6 859,13	9 300,00	13 900,00	6 859,13
SA 0 / SA 1	(0) Nettoergebnis (21 - 22) / (1) Geldfluss operative Gebarung (31 – 32)				-9 300,00	-13 200,00	-6 859,13	-9 300,00	-13 200,00	-6 859,13
SA01	Saldo (01) Haushaltsrücklagen (230 - 240)				0,00	0,00	0,00	0,00	0,00	0,00
SA00	Saldo (00) Nettoergebnis nach Haushaltsrücklagen (Saldo 0 + Saldo 01)				-9 300,00	-13 200,00	-6 859,13			
Investive Gebarung										
SU 33	Summe Einzahlungen investive Gebarung							0,00	0,00	0,00
SU 34	Summe Auszahlungen investive Gebarung							0,00	0,00	0,00
SA2	Saldo (2) Geldfluss aus der Investiven Gebarung (33 – 34)							0,00	0,00	0,00
SA3	Saldo (3) Nettofinanzierungssaldo (Saldo 1 + Saldo 2)							-9 300,00	-13 200,00	-6 859,13
Finanzierungstätigkeit										
SU 35	Summe Einzahlungen aus der Finanzierungstätigkeit							0,00	0,00	0,00
SU 36	Summe Auszahlungen aus der Finanzierungstätigkeit							0,00	0,00	0,00
SA4	Saldo (4) Geldfluss aus der Finanzierungstätigkeit (35 – 36)							0,00	0,00	0,00
SA5	Saldo (5) Geldfluss aus der voranschlagswirksamen Gebarung (Saldo 3 + Saldo 4)							-9 300,00	-13 200,00	-6 859,13

		MVAG		VC QU	Ergebnisvoranschlag			Finanzierungsvoranschlag		
		EH	FH		VA 2026	VA 2025	RA 2024	VA 2026	VA 2025	RA 2024
369	Sonstige Einrichtungen und Maßnahmen									
SA 0 / SA 1	(0) Nettoergebnis (21 - 22) / (1) Geldfluss operative Gebarung (31 – 32)				-2 200,00	-2 600,00	-2 837,20	-2 200,00	-2 600,00	-2 837,20
SA00	Saldo (00) Nettoergebnis nach Haushaltsrücklagen (Saldo 0 + Saldo 01)				-2 200,00	-2 600,00	-2 600,00			
SA2	Saldo (2) Geldfluss aus der Investiven Gebarung (33 – 34)							0,00	0,00	0,00
SA3	Saldo (3) Nettofinanzierungssaldo (Saldo 1 + Saldo 2)							-2 200,00	-2 600,00	-2 837,20
SA4	Saldo (4) Geldfluss aus der Finanzierungstätigkeit (35 – 36)							0,00	0,00	0,00
SA5	Saldo (5) Geldfluss aus der voranschlagswirksamen Gebarung (Saldo 3 + Saldo 4)							-2 200,00	-2 600,00	-2 837,20
369000	Sonstige Einrichtungen und Maßnahmen									
Operative Gebarung										
2/369000/829000	Sonstige Erträge	2116	3116		800,00	800,00	0,00	800,00	800,00	0,00
SU 21 / 31	Summe Erträge / Einzahlungen operative Gebarung				800,00	800,00	0,00	800,00	800,00	0,00
1/369000/413000	Handelswaren, Maibaumaufstellen	2221	3221	23	3 000,00	3 400,00	2 563,60	3 000,00	3 400,00	2 563,60
1/369000/700000	Miet- und Pachtaufwand	2223	3223	24	0,00	0,00	273,60	0,00	0,00	273,60
SU 22 / 32	Summe Aufwendungen / Auszahlungen operative Gebarung				3 000,00	3 400,00	2 837,20	3 000,00	3 400,00	2 837,20
SA 0 / SA 1	(0) Nettoergebnis (21 - 22) / (1) Geldfluss operative Gebarung (31 – 32)				-2 200,00	-2 600,00	-2 837,20	-2 200,00	-2 600,00	-2 837,20
SA01	Saldo (01) Haushaltsrücklagen (230 - 240)				0,00	0,00	0,00	0,00	0,00	0,00
SA00	Saldo (00) Nettoergebnis nach Haushaltsrücklagen (Saldo 0 + Saldo 01)				-2 200,00	-2 600,00	-2 837,20			
Investive Gebarung										
SU 33	Summe Einzahlungen investive Gebarung							0,00	0,00	0,00
SU 34	Summe Auszahlungen investive Gebarung							0,00	0,00	0,00
SA2	Saldo (2) Geldfluss aus der Investiven Gebarung (33 – 34)							0,00	0,00	0,00
SA3	Saldo (3) Nettofinanzierungssaldo (Saldo 1 + Saldo 2)							-2 200,00	-2 600,00	-2 837,20
Finanzierungstätigkeit										
SU 35	Summe Einzahlungen aus der Finanzierungstätigkeit							0,00	0,00	0,00
SU 36	Summe Auszahlungen aus der Finanzierungstätigkeit							0,00	0,00	0,00
SA4	Saldo (4) Geldfluss aus der Finanzierungstätigkeit (35 – 36)							0,00	0,00	0,00
SA5	Saldo (5) Geldfluss aus der voranschlagswirksamen Gebarung (Saldo 3 + Saldo 4)							-2 200,00	-2 600,00	-2 837,20

		MVAG		VC QU	Ergebnisvoranschlag			Finanzierungsvoranschlag		
		EH	FH		VA 2026	VA 2025	RA 2024	VA 2026	VA 2025	RA 2024
38	Sonstige Kulturpflege									
SA 0 / SA 1	(0) Nettoergebnis (21 - 22) / (1) Geldfluss operative Gebarung (31 – 32)				-2 200,00	-3 200,00	-9 328,60	-2 200,00	-3 200,00	-9 328,60
SA00	Saldo (00) Nettoergebnis nach Haushaltsrücklagen (Saldo 0 + Saldo 01)				-2 200,00	-3 200,00	-3 200,00			
SA2	Saldo (2) Geldfluss aus der Investiven Gebarung (33 – 34)							0,00	0,00	0,00
SA3	Saldo (3) Nettofinanzierungssaldo (Saldo 1 + Saldo 2)							-2 200,00	-3 200,00	-9 328,60
SA4	Saldo (4) Geldfluss aus der Finanzierungstätigkeit (35 – 36)							0,00	0,00	0,00
SA5	Saldo (5) Geldfluss aus der voranschlagswirksamen Gebarung (Saldo 3 + Saldo 4)							-2 200,00	-3 200,00	-9 328,60
381	Maßnahmen der Kulturpflege									
SA 0 / SA 1	(0) Nettoergebnis (21 - 22) / (1) Geldfluss operative Gebarung (31 – 32)				-2 200,00	-3 200,00	-9 328,60	-2 200,00	-3 200,00	-9 328,60
SA00	Saldo (00) Nettoergebnis nach Haushaltsrücklagen (Saldo 0 + Saldo 01)				-2 200,00	-3 200,00	-3 200,00			
SA2	Saldo (2) Geldfluss aus der Investiven Gebarung (33 – 34)							0,00	0,00	0,00
SA3	Saldo (3) Nettofinanzierungssaldo (Saldo 1 + Saldo 2)							-2 200,00	-3 200,00	-9 328,60
SA4	Saldo (4) Geldfluss aus der Finanzierungstätigkeit (35 – 36)							0,00	0,00	0,00
SA5	Saldo (5) Geldfluss aus der voranschlagswirksamen Gebarung (Saldo 3 + Saldo 4)							-2 200,00	-3 200,00	-9 328,60
381000	Maßnahmen der Kulturpflege									
Operative Gebarung										
2/381000/816000	Kostenbeiträge (Kostensätze) für sonstige Leistungen	2114	3114	13	1 800,00	1 600,00	1 464,00	1 800,00	1 600,00	1 464,00
SU 21 / 31	Summe Erträge / Einzahlungen operative Gebarung				1 800,00	1 600,00	1 464,00	1 800,00	1 600,00	1 464,00
1/381000/400000	Geringwertige Wirtschaftsgüter (GWG)	2221	3221		0,00	600,00	0,00	0,00	600,00	0,00
1/381000/728000	Entgelte für sonstige Leistungen, Kulturtage	2225	3225	24	4 000,00	4 200,00	10 792,60	4 000,00	4 200,00	10 792,60
SU 22 / 32	Summe Aufwendungen / Auszahlungen operative Gebarung				4 000,00	4 800,00	10 792,60	4 000,00	4 800,00	10 792,60
SA 0 / SA 1	(0) Nettoergebnis (21 - 22) / (1) Geldfluss operative Gebarung (31 – 32)				-2 200,00	-3 200,00	-9 328,60	-2 200,00	-3 200,00	-9 328,60
SA01	Saldo (01) Haushaltsrücklagen (230 - 240)				0,00	0,00	0,00	0,00	0,00	0,00
SA00	Saldo (00) Nettoergebnis nach Haushaltsrücklagen (Saldo 0 + Saldo 01)				-2 200,00	-3 200,00	-9 328,60			
Investive Gebarung										
SU 33	Summe Einzahlungen investive Gebarung							0,00	0,00	0,00
SU 34	Summe Auszahlungen investive Gebarung							0,00	0,00	0,00
SA2	Saldo (2) Geldfluss aus der Investiven Gebarung (33 – 34)							0,00	0,00	0,00
SA3	Saldo (3) Nettofinanzierungssaldo (Saldo 1 + Saldo 2)							-2 200,00	-3 200,00	-9 328,60
Finanzierungstätigkeit										
SU 35	Summe Einzahlungen aus der Finanzierungstätigkeit							0,00	0,00	0,00
SU 36	Summe Auszahlungen aus der Finanzierungstätigkeit							0,00	0,00	0,00
SA4	Saldo (4) Geldfluss aus der Finanzierungstätigkeit (35 – 36)							0,00	0,00	0,00
SA5	Saldo (5) Geldfluss aus der voranschlagswirksamen Gebarung (Saldo 3 + Saldo 4)							-2 200,00	-3 200,00	-9 328,60

		MVAG		VC QU	Ergebnisvoranschlag			Finanzierungsvoranschlag		
		EH	FH		VA 2026	VA 2025	RA 2024	VA 2026	VA 2025	RA 2024
39	Kultus									
SA 0 / SA 1	(0) Nettoergebnis (21 - 22) / (1) Geldfluss operative Gebarung (31 – 32)				-300,00	-300,00	-220,00	-300,00	-300,00	-220,00
SA00	Saldo (00) Nettoergebnis nach Haushaltsrücklagen (Saldo 0 + Saldo 01)				-300,00	-300,00	-300,00			
SA2	Saldo (2) Geldfluss aus der Investiven Gebarung (33 – 34)							0,00	0,00	0,00
SA3	Saldo (3) Nettofinanzierungssaldo (Saldo 1 + Saldo 2)							-300,00	-300,00	-220,00
SA4	Saldo (4) Geldfluss aus der Finanzierungstätigkeit (35 – 36)							0,00	0,00	0,00
SA5	Saldo (5) Geldfluss aus der voranschlagswirksamen Gebarung (Saldo 3 + Saldo 4)							-300,00	-300,00	-220,00
390	Kirchliche Angelegenheiten									
SA 0 / SA 1	(0) Nettoergebnis (21 - 22) / (1) Geldfluss operative Gebarung (31 – 32)				-300,00	-300,00	-220,00	-300,00	-300,00	-220,00
SA00	Saldo (00) Nettoergebnis nach Haushaltsrücklagen (Saldo 0 + Saldo 01)				-300,00	-300,00	-300,00			
SA2	Saldo (2) Geldfluss aus der Investiven Gebarung (33 – 34)							0,00	0,00	0,00
SA3	Saldo (3) Nettofinanzierungssaldo (Saldo 1 + Saldo 2)							-300,00	-300,00	-220,00
SA4	Saldo (4) Geldfluss aus der Finanzierungstätigkeit (35 – 36)							0,00	0,00	0,00
SA5	Saldo (5) Geldfluss aus der voranschlagswirksamen Gebarung (Saldo 3 + Saldo 4)							-300,00	-300,00	-220,00
390000	Kirchliche Angelegenheiten									
	Operative Gebarung									
SU 21 / 31	Summe Erträge / Einzahlungen operative Gebarung				0,00	0,00	0,00	0,00	0,00	0,00
1/390000/757000	Lfd.Transfz. an Priv. Organisationen	2234	3234	27	300,00	300,00	220,00	300,00	300,00	220,00
SU 22 / 32	Summe Aufwendungen / Auszahlungen operative Gebarung				300,00	300,00	220,00	300,00	300,00	220,00
SA 0 / SA 1	(0) Nettoergebnis (21 - 22) / (1) Geldfluss operative Gebarung (31 – 32)				-300,00	-300,00	-220,00	-300,00	-300,00	-220,00
SA01	Saldo (01) Haushaltsrücklagen (230 - 240)				0,00	0,00	0,00	0,00	0,00	0,00
SA00	Saldo (00) Nettoergebnis nach Haushaltsrücklagen (Saldo 0 + Saldo 01)				-300,00	-300,00	-220,00			
	Investive Gebarung									
SU 33	Summe Einzahlungen investive Gebarung							0,00	0,00	0,00
SU 34	Summe Auszahlungen investive Gebarung							0,00	0,00	0,00
SA2	Saldo (2) Geldfluss aus der Investiven Gebarung (33 – 34)							0,00	0,00	0,00
SA3	Saldo (3) Nettofinanzierungssaldo (Saldo 1 + Saldo 2)							-300,00	-300,00	-220,00
	Finanzierungstätigkeit									
SU 35	Summe Einzahlungen aus der Finanzierungstätigkeit							0,00	0,00	0,00
SU 36	Summe Auszahlungen aus der Finanzierungstätigkeit							0,00	0,00	0,00
SA4	Saldo (4) Geldfluss aus der Finanzierungstätigkeit (35 – 36)							0,00	0,00	0,00
SA5	Saldo (5) Geldfluss aus der voranschlagswirksamen Gebarung (Saldo 3 + Saldo 4)							-300,00	-300,00	-220,00

	MVAG	VC QU	Ergebnisvoranschlag			Finanzierungsvoranschlag				
			EH	FH	VA 2026	VA 2025	RA 2024	VA 2026	VA 2025	RA 2024
4 Soziale Wohlfahrt und Wohnbauförderung										
SA 0 / SA 1		(0) Nettoergebnis (21 - 22) / (1) Geldfluss operative Gebarung (31 – 32)			-1 060 400,00	-1 417 300,00	-948 788,40	-1 060 400,00	-1 422 000,00	-949 594,36
SA00		Saldo (00) Nettoergebnis nach Haushaltsrücklagen (Saldo 0 + Saldo 01)			-1 060 400,00	-1 417 300,00	-1 417 300,00			
SA2		Saldo (2) Geldfluss aus der Investiven Gebarung (33 – 34)						0,00	0,00	0,00
SA3		Saldo (3) Nettofinanzierungssaldo (Saldo 1 + Saldo 2)						-1 060 400,00	-1 422 000,00	-949 594,36
SA4		Saldo (4) Geldfluss aus der Finanzierungstätigkeit (35 – 36)						0,00	0,00	0,00
SA5		Saldo (5) Geldfluss aus der voranschlagswirksamen Gebarung (Saldo 3 + Saldo 4)						-1 060 400,00	-1 422 000,00	-949 594,36
41 Allgemeine öffentliche Wohlfahrt										
SA 0 / SA 1		(0) Nettoergebnis (21 - 22) / (1) Geldfluss operative Gebarung (31 – 32)			-998 400,00	-1 336 200,00	-855 263,95	-998 400,00	-1 336 200,00	-855 263,95
SA00		Saldo (00) Nettoergebnis nach Haushaltsrücklagen (Saldo 0 + Saldo 01)			-998 400,00	-1 336 200,00	-1 336 200,00			
SA2		Saldo (2) Geldfluss aus der Investiven Gebarung (33 – 34)						0,00	0,00	0,00
SA3		Saldo (3) Nettofinanzierungssaldo (Saldo 1 + Saldo 2)						-998 400,00	-1 336 200,00	-855 263,95
SA4		Saldo (4) Geldfluss aus der Finanzierungstätigkeit (35 – 36)						0,00	0,00	0,00
SA5		Saldo (5) Geldfluss aus der voranschlagswirksamen Gebarung (Saldo 3 + Saldo 4)						-998 400,00	-1 336 200,00	-855 263,95
419 Sonstige Einrichtungen und Maßnahmen										
SA 0 / SA 1		(0) Nettoergebnis (21 - 22) / (1) Geldfluss operative Gebarung (31 – 32)			-998 400,00	-1 336 200,00	-855 263,95	-998 400,00	-1 336 200,00	-855 263,95
SA00		Saldo (00) Nettoergebnis nach Haushaltsrücklagen (Saldo 0 + Saldo 01)			-998 400,00	-1 336 200,00	-1 336 200,00			
SA2		Saldo (2) Geldfluss aus der Investiven Gebarung (33 – 34)						0,00	0,00	0,00
SA3		Saldo (3) Nettofinanzierungssaldo (Saldo 1 + Saldo 2)						-998 400,00	-1 336 200,00	-855 263,95
SA4		Saldo (4) Geldfluss aus der Finanzierungstätigkeit (35 – 36)						0,00	0,00	0,00
SA5		Saldo (5) Geldfluss aus der voranschlagswirksamen Gebarung (Saldo 3 + Saldo 4)						-998 400,00	-1 336 200,00	-855 263,95
419000 Sonstige Einrichtungen und Maßnahmen										
Operative Gebarung										
2/419000/861190		Transfers von Ländern, Landesfonds und Landeskammern	2121	3121	148 200,00	0,00	0,00	148 200,00	0,00	0,00
SU 21 / 31		Summe Erträge / Einzahlungen operative Gebarung			148 200,00	0,00	0,00	148 200,00	0,00	0,00
1/419000/751130		Transfers an Länder, Landesfonds und Landeskammern	2231	3231	1 024 600,00	1 116 500,00	828 454,80	1 024 600,00	1 116 500,00	828 454,80
1/419000/751140		Transfers an Länder, Landesfonds und Landeskammern	2231	3231	2 700,00	2 000,00	2 384,16	2 700,00	2 000,00	2 384,16
1/419000/751150		Transfers an Länder, Landesfonds und Landeskammern	2231	3231	0,00	4 000,00	5 994,12	0,00	4 000,00	5 994,12
1/419000/751159		Transfers an Länder, Landesfonds und Landeskammern	2231	3231	43 500,00	0,00	0,00	43 500,00	0,00	0,00
1/419000/751160		Transfers an Länder, Landesfonds und Landeskammern	2231	3231	0,00	12 900,00	11 213,16	0,00	12 900,00	11 213,16
1/419000/752110		Transfers an Gemeinden - SHV - Sozialhilfeumlage	2231	3231	0,00	130 600,00	0,00	0,00	130 600,00	0,00

		MVAG		Ergebnisvoranschlag			Finanzierungsvoranschlag		
		EH	FH	VA 2026	VA 2025	RA 2024	VA 2026	VA 2025	RA 2024
1/419000/755000	Transfers an Unternehmen (ohne Finanzunternehmen) und andere	2233	3233	75 800,00	70 200,00	7 217,71	75 800,00	70 200,00	7 217,71
SU 22 / 32	Summe Aufwendungen / Auszahlungen operative Gebarung			1 146 600,00	1 336 200,00	855 263,95	1 146 600,00	1 336 200,00	855 263,95
SA 0 / SA 1	(0) Nettoergebnis (21 - 22) / (1) Geldfluss operative Gebarung (31 - 32)			-998 400,00	-1 336 200,00	-855 263,95	-998 400,00	-1 336 200,00	-855 263,95
SA01	Saldo (01) Haushaltsrücklagen (230 - 240)			0,00	0,00	0,00	0,00	0,00	0,00
SA00	Saldo (00) Nettoergebnis nach Haushaltsrücklagen (Saldo 0 + Saldo 01)			-998 400,00	-1 336 200,00	-855 263,95			
Investive Gebarung									
SU 33	Summe Einzahlungen investive Gebarung						0,00	0,00	0,00
SU 34	Summe Auszahlungen investive Gebarung						0,00	0,00	0,00
SA2	Saldo (2) Geldfluss aus der Investiven Gebarung (33 - 34)						0,00	0,00	0,00
SA3	Saldo (3) Nettofinanzierungssaldo (Saldo 1 + Saldo 2)						-998 400,00	-1 336 200,00	-855 263,95
Finanzierungstätigkeit									
SU 35	Summe Einzahlungen aus der Finanzierungstätigkeit						0,00	0,00	0,00
SU 36	Summe Auszahlungen aus der Finanzierungstätigkeit						0,00	0,00	0,00
SA4	Saldo (4) Geldfluss aus der Finanzierungstätigkeit (35 - 36)						0,00	0,00	0,00
SA5	Saldo (5) Geldfluss aus der voranschlagswirksamen Gebarung (Saldo 3 + Saldo 4)						-998 400,00	-1 336 200,00	-855 263,95
42	Freie Wohlfahrt								
SA 0 / SA 1	(0) Nettoergebnis (21 - 22) / (1) Geldfluss operative Gebarung (31 - 32)			-62 000,00	-81 100,00	-93 524,45	-62 000,00	-85 800,00	-94 330,41
SA00	Saldo (00) Nettoergebnis nach Haushaltsrücklagen (Saldo 0 + Saldo 01)			-62 000,00	-81 100,00	-81 100,00			
SA2	Saldo (2) Geldfluss aus der Investiven Gebarung (33 - 34)						0,00	0,00	0,00
SA3	Saldo (3) Nettofinanzierungssaldo (Saldo 1 + Saldo 2)						-62 000,00	-85 800,00	-94 330,41
SA4	Saldo (4) Geldfluss aus der Finanzierungstätigkeit (35 - 36)						0,00	0,00	0,00
SA5	Saldo (5) Geldfluss aus der voranschlagswirksamen Gebarung (Saldo 3 + Saldo 4)						-62 000,00	-85 800,00	-94 330,41
421	Pflegeheime								
SA 0 / SA 1	(0) Nettoergebnis (21 - 22) / (1) Geldfluss operative Gebarung (31 - 32)			0,00	-12 900,00	-36 871,42	0,00	-15 400,00	-34 434,45
SA00	Saldo (00) Nettoergebnis nach Haushaltsrücklagen (Saldo 0 + Saldo 01)			0,00	-12 900,00	-12 900,00			
SA2	Saldo (2) Geldfluss aus der Investiven Gebarung (33 - 34)						0,00	0,00	0,00
SA3	Saldo (3) Nettofinanzierungssaldo (Saldo 1 + Saldo 2)						0,00	-15 400,00	-34 434,45
SA4	Saldo (4) Geldfluss aus der Finanzierungstätigkeit (35 - 36)						0,00	0,00	0,00
SA5	Saldo (5) Geldfluss aus der voranschlagswirksamen Gebarung (Saldo 3 + Saldo 4)						0,00	-15 400,00	-34 434,45
421000	Pflegeheime								
Operative Gebarung									
SU 21 / 31	Summe Erträge / Einzahlungen operative Gebarung			0,00	0,00	0,00	0,00	0,00	0,00

		MVAG		VC QU	Ergebnisvoranschlag			Finanzierungsvoranschlag		
		EH	FH		VA 2026	VA 2025	RA 2024	VA 2026	VA 2025	RA 2024
1/421000/752250	Transfers an Gemeinden, Gemeindeverbände (ohne marktbestimmte Tätigkeit) und Gemeindefonds	2231	3231	26	0,00	12 900,00	36 871,42	0,00	15 400,00	34 434,45
SU 22 / 32	Summe Aufwendungen / Auszahlungen operative Gebarung				0,00	12 900,00	36 871,42	0,00	15 400,00	34 434,45
SA 0 / SA 1	(0) Nettoergebnis (21 - 22) / (1) Geldfluss operative Gebarung (31 - 32)				0,00	-12 900,00	-36 871,42	0,00	-15 400,00	-34 434,45
SA01	Saldo (01) Haushaltsrücklagen (230 - 240)				0,00	0,00	0,00	0,00	0,00	0,00
SA00	Saldo (00) Nettoergebnis nach Haushaltsrücklagen (Saldo 0 + Saldo 01)				0,00	-12 900,00	-36 871,42			
Investive Gebarung										
SU 33	Summe Einzahlungen investive Gebarung							0,00	0,00	0,00
SU 34	Summe Auszahlungen investive Gebarung							0,00	0,00	0,00
SA2	Saldo (2) Geldfluss aus der Investiven Gebarung (33 - 34)							0,00	0,00	0,00
SA3	Saldo (3) Nettofinanzierungssaldo (Saldo 1 + Saldo 2)							0,00	-15 400,00	-34 434,45
Finanzierungstätigkeit										
SU 35	Summe Einzahlungen aus der Finanzierungstätigkeit							0,00	0,00	0,00
SU 36	Summe Auszahlungen aus der Finanzierungstätigkeit							0,00	0,00	0,00
SA4	Saldo (4) Geldfluss aus der Finanzierungstätigkeit (35 - 36)							0,00	0,00	0,00
SA5	Saldo (5) Geldfluss aus der voranschlagswirksamen Gebarung (Saldo 3 + Saldo 4)							0,00	-15 400,00	-34 434,45

		MVAG		VC QU	Ergebnisvoranschlag			Finanzierungsvoranschlag		
		EH	FH		VA 2026	VA 2025	RA 2024	VA 2026	VA 2025	RA 2024
424	Heimhilfe									
SA 0 / SA 1	(0) Nettoergebnis (21 - 22) / (1) Geldfluss operative Gebarung (31 – 32)				-39 500,00	-42 700,00	-31 138,87	-39 500,00	-42 700,00	-35 763,75
SA00	Saldo (00) Nettoergebnis nach Haushaltsrücklagen (Saldo 0 + Saldo 01)				-39 500,00	-42 700,00	-42 700,00			
SA2	Saldo (2) Geldfluss aus der Investiven Gebarung (33 – 34)							0,00	0,00	0,00
SA3	Saldo (3) Nettofinanzierungssaldo (Saldo 1 + Saldo 2)							-39 500,00	-42 700,00	-35 763,75
SA4	Saldo (4) Geldfluss aus der Finanzierungstätigkeit (35 – 36)							0,00	0,00	0,00
SA5	Saldo (5) Geldfluss aus der voranschlagswirksamen Gebarung (Saldo 3 + Saldo 4)							-39 500,00	-42 700,00	-35 763,75
424000	Heimhilfe									
Operative Gebarung										
SU 21 / 31	Summe Erträge / Einzahlungen operative Gebarung				0,00	0,00	0,00	0,00	0,00	0,00
1/424000/757000	Krankenpflege Hilfswerk	2234	3234	27	39 500,00	42 700,00	31 138,87	39 500,00	42 700,00	35 763,75
SU 22 / 32	Summe Aufwendungen / Auszahlungen operative Gebarung				39 500,00	42 700,00	31 138,87	39 500,00	42 700,00	35 763,75
SA 0 / SA 1	(0) Nettoergebnis (21 - 22) / (1) Geldfluss operative Gebarung (31 – 32)				-39 500,00	-42 700,00	-31 138,87	-39 500,00	-42 700,00	-35 763,75
SA01	Saldo (01) Haushaltsrücklagen (230 - 240)				0,00	0,00	0,00	0,00	0,00	0,00
SA00	Saldo (00) Nettoergebnis nach Haushaltsrücklagen (Saldo 0 + Saldo 01)				-39 500,00	-42 700,00	-31 138,87			
Investive Gebarung										
SU 33	Summe Einzahlungen investive Gebarung							0,00	0,00	0,00
SU 34	Summe Auszahlungen investive Gebarung							0,00	0,00	0,00
SA2	Saldo (2) Geldfluss aus der Investiven Gebarung (33 – 34)							0,00	0,00	0,00
SA3	Saldo (3) Nettofinanzierungssaldo (Saldo 1 + Saldo 2)							-39 500,00	-42 700,00	-35 763,75
Finanzierungstätigkeit										
SU 35	Summe Einzahlungen aus der Finanzierungstätigkeit							0,00	0,00	0,00
SU 36	Summe Auszahlungen aus der Finanzierungstätigkeit							0,00	0,00	0,00
SA4	Saldo (4) Geldfluss aus der Finanzierungstätigkeit (35 – 36)							0,00	0,00	0,00
SA5	Saldo (5) Geldfluss aus der voranschlagswirksamen Gebarung (Saldo 3 + Saldo 4)							-39 500,00	-42 700,00	-35 763,75

		MVAG		VC QU	Ergebnisvoranschlag			Finanzierungsvoranschlag		
		EH	FH		VA 2026	VA 2025	RA 2024	VA 2026	VA 2025	RA 2024
426	Flüchtlingshilfe									
SA 0 / SA 1	(0) Nettoergebnis (21 - 22) / (1) Geldfluss operative Gebarung (31 – 32)				0,00	0,00	-1 093,74	0,00	0,00	-1 426,05
SA00	Saldo (00) Nettoergebnis nach Haushaltsrücklagen (Saldo 0 + Saldo 01)				0,00	0,00	0,00			
SA2	Saldo (2) Geldfluss aus der Investiven Gebarung (33 – 34)							0,00	0,00	0,00
SA3	Saldo (3) Nettofinanzierungssaldo (Saldo 1 + Saldo 2)							0,00	0,00	-1 426,05
SA4	Saldo (4) Geldfluss aus der Finanzierungstätigkeit (35 – 36)							0,00	0,00	0,00
SA5	Saldo (5) Geldfluss aus der voranschlagswirksamen Gebarung (Saldo 3 + Saldo 4)							0,00	0,00	-1 426,05
426000	Flüchtlingshilfe									
Operative Gebarung										
SU 21 / 31	Summe Erträge / Einzahlungen operative Gebarung				0,00	0,00	0,00	0,00	0,00	0,00
1/426000/600000	Energiebezüge	2222	3222	24	0,00	0,00	46,00	0,00	0,00	46,00
1/426000/768000	Sonstige Transfers an private Haushalte - Miete f. Flüchtlinge	2234	3234	27	0,00	0,00	1 047,74	0,00	0,00	1 380,05
SU 22 / 32	Summe Aufwendungen / Auszahlungen operative Gebarung				0,00	0,00	1 093,74	0,00	0,00	1 426,05
SA 0 / SA 1	(0) Nettoergebnis (21 - 22) / (1) Geldfluss operative Gebarung (31 – 32)				0,00	0,00	-1 093,74	0,00	0,00	-1 426,05
SA01	Saldo (01) Haushaltsrücklagen (230 - 240)				0,00	0,00	0,00	0,00	0,00	0,00
SA00	Saldo (00) Nettoergebnis nach Haushaltsrücklagen (Saldo 0 + Saldo 01)				0,00	0,00	-1 093,74			
Investive Gebarung										
SU 33	Summe Einzahlungen investive Gebarung							0,00	0,00	0,00
SU 34	Summe Auszahlungen investive Gebarung							0,00	0,00	0,00
SA2	Saldo (2) Geldfluss aus der Investiven Gebarung (33 – 34)							0,00	0,00	0,00
SA3	Saldo (3) Nettofinanzierungssaldo (Saldo 1 + Saldo 2)							0,00	0,00	-1 426,05
Finanzierungstätigkeit										
SU 35	Summe Einzahlungen aus der Finanzierungstätigkeit							0,00	0,00	0,00
SU 36	Summe Auszahlungen aus der Finanzierungstätigkeit							0,00	0,00	0,00
SA4	Saldo (4) Geldfluss aus der Finanzierungstätigkeit (35 – 36)							0,00	0,00	0,00
SA5	Saldo (5) Geldfluss aus der voranschlagswirksamen Gebarung (Saldo 3 + Saldo 4)							0,00	0,00	-1 426,05

		MVAG		VC QU	Ergebnisvoranschlag			Finanzierungsvoranschlag		
		EH	FH		VA 2026	VA 2025	RA 2024	VA 2026	VA 2025	RA 2024
429	Sonstige Einrichtungen und Maßnahmen									
SA 0 / SA 1	(0) Nettoergebnis (21 - 22) / (1) Geldfluss operative Gebarung (31 – 32)				-22 500,00	-25 500,00	-24 420,42	-22 500,00	-27 700,00	-22 706,16
SA00	Saldo (00) Nettoergebnis nach Haushaltsrücklagen (Saldo 0 + Saldo 01)				-22 500,00	-25 500,00	-25 500,00			
SA2	Saldo (2) Geldfluss aus der Investiven Gebarung (33 – 34)							0,00	0,00	0,00
SA3	Saldo (3) Nettofinanzierungssaldo (Saldo 1 + Saldo 2)							-22 500,00	-27 700,00	-22 706,16
SA4	Saldo (4) Geldfluss aus der Finanzierungstätigkeit (35 – 36)							0,00	0,00	0,00
SA5	Saldo (5) Geldfluss aus der voranschlagswirksamen Gebarung (Saldo 3 + Saldo 4)							-22 500,00	-27 700,00	-22 706,16
429000	Sonstige Einrichtungen und Maßnahmen									
Operative Gebarung										
SU 21 / 31	Summe Erträge / Einzahlungen operative Gebarung				0,00	0,00	0,00	0,00	0,00	0,00
1/429000/413000	Handelswaren, Altenehrungen	2221	3221	23	7 000,00	7 200,00	7 115,79	7 000,00	7 200,00	7 115,79
1/429000/728000	Entgelte für sonstige Leistungen, Muttertagsfeier	2225	3225	24	4 500,00	5 200,00	4 735,70	4 500,00	5 200,00	4 735,70
1/429000/768000	Lfde. Transferz.An Priv.Haushalte, Handwerkerbonus, Heizkosten	2234	3234	27	11 000,00	13 100,00	12 568,93	11 000,00	15 300,00	10 854,67
SU 22 / 32	Summe Aufwendungen / Auszahlungen operative Gebarung				22 500,00	25 500,00	24 420,42	22 500,00	27 700,00	22 706,16
SA 0 / SA 1	(0) Nettoergebnis (21 - 22) / (1) Geldfluss operative Gebarung (31 – 32)				-22 500,00	-25 500,00	-24 420,42	-22 500,00	-27 700,00	-22 706,16
SA01	Saldo (01) Haushaltsrücklagen (230 - 240)				0,00	0,00	0,00	0,00	0,00	0,00
SA00	Saldo (00) Nettoergebnis nach Haushaltsrücklagen (Saldo 0 + Saldo 01)				-22 500,00	-25 500,00	-24 420,42			
Investive Gebarung										
SU 33	Summe Einzahlungen investive Gebarung							0,00	0,00	0,00
SU 34	Summe Auszahlungen investive Gebarung							0,00	0,00	0,00
SA2	Saldo (2) Geldfluss aus der Investiven Gebarung (33 – 34)							0,00	0,00	0,00
SA3	Saldo (3) Nettofinanzierungssaldo (Saldo 1 + Saldo 2)							-22 500,00	-27 700,00	-22 706,16
Finanzierungstätigkeit										
SU 35	Summe Einzahlungen aus der Finanzierungstätigkeit							0,00	0,00	0,00
SU 36	Summe Auszahlungen aus der Finanzierungstätigkeit							0,00	0,00	0,00
SA4	Saldo (4) Geldfluss aus der Finanzierungstätigkeit (35 – 36)							0,00	0,00	0,00
SA5	Saldo (5) Geldfluss aus der voranschlagswirksamen Gebarung (Saldo 3 + Saldo 4)							-22 500,00	-27 700,00	-22 706,16

	MVAG	VC QU	Ergebnisvoranschlag			Finanzierungsvoranschlag				
			EH	FH	VA 2026	VA 2025	RA 2024	VA 2026	VA 2025	RA 2024
5 Gesundheit										
SA 0 / SA 1	(0) Nettoergebnis (21 - 22) / (1) Geldfluss operative Gebarung (31 - 32)				-40 900,00	-50 100,00	-38 985,23	-40 900,00	-41 100,00	-32 657,58
SA00	Saldo (00) Nettoergebnis nach Haushaltsrücklagen (Saldo 0 + Saldo 01)				-40 900,00	-50 100,00	-50 100,00			
SA2	Saldo (2) Geldfluss aus der Investiven Gebarung (33 - 34)							0,00	-9 000,00	-6 675,45
SA3	Saldo (3) Nettofinanzierungssaldo (Saldo 1 + Saldo 2)							-40 900,00	-50 100,00	-39 333,03
SA4	Saldo (4) Geldfluss aus der Finanzierungstätigkeit (35 - 36)							0,00	0,00	0,00
SA5	Saldo (5) Geldfluss aus der voranschlagswirksamen Gebarung (Saldo 3 + Saldo 4)							-40 900,00	-50 100,00	-39 333,03
51 Gesundheitsdienst										
SA 0 / SA 1	(0) Nettoergebnis (21 - 22) / (1) Geldfluss operative Gebarung (31 - 32)				0,00	0,00	-111,03	0,00	0,00	-111,03
SA00	Saldo (00) Nettoergebnis nach Haushaltsrücklagen (Saldo 0 + Saldo 01)				0,00	0,00	0,00			
SA2	Saldo (2) Geldfluss aus der Investiven Gebarung (33 - 34)							0,00	0,00	0,00
SA3	Saldo (3) Nettofinanzierungssaldo (Saldo 1 + Saldo 2)							0,00	0,00	-111,03
SA4	Saldo (4) Geldfluss aus der Finanzierungstätigkeit (35 - 36)							0,00	0,00	0,00
SA5	Saldo (5) Geldfluss aus der voranschlagswirksamen Gebarung (Saldo 3 + Saldo 4)							0,00	0,00	-111,03
519 Sonstige Einrichtungen und Maßnahmen										
SA 0 / SA 1	(0) Nettoergebnis (21 - 22) / (1) Geldfluss operative Gebarung (31 - 32)				0,00	0,00	-111,03	0,00	0,00	-111,03
SA00	Saldo (00) Nettoergebnis nach Haushaltsrücklagen (Saldo 0 + Saldo 01)				0,00	0,00	0,00			
SA2	Saldo (2) Geldfluss aus der Investiven Gebarung (33 - 34)							0,00	0,00	0,00
SA3	Saldo (3) Nettofinanzierungssaldo (Saldo 1 + Saldo 2)							0,00	0,00	-111,03
SA4	Saldo (4) Geldfluss aus der Finanzierungstätigkeit (35 - 36)							0,00	0,00	0,00
SA5	Saldo (5) Geldfluss aus der voranschlagswirksamen Gebarung (Saldo 3 + Saldo 4)							0,00	0,00	-111,03
519100 Sonstige Einrichtungen Covid 19										
Operative Gebarung										
SU 21 / 31	Summe Erträge / Einzahlungen operative Gebarung				0,00	0,00	0,00	0,00	0,00	0,00
1/519100/458000	Mittel zur ärztlichen Betreuung und Gesundheitsvorsorge	2221	3221	23	0,00	0,00	111,03	0,00	0,00	111,03
SU 22 / 32	Summe Aufwendungen / Auszahlungen operative Gebarung				0,00	0,00	111,03	0,00	0,00	111,03
SA 0 / SA 1	(0) Nettoergebnis (21 - 22) / (1) Geldfluss operative Gebarung (31 - 32)				0,00	0,00	-111,03	0,00	0,00	-111,03
SA01	Saldo (01) Haushaltsrücklagen (230 - 240)				0,00	0,00	0,00	0,00	0,00	0,00
SA00	Saldo (00) Nettoergebnis nach Haushaltsrücklagen (Saldo 0 + Saldo 01)				0,00	0,00	-111,03			
Investive Gebarung										
SU 33	Summe Einzahlungen investive Gebarung							0,00	0,00	0,00
SU 34	Summe Auszahlungen investive Gebarung							0,00	0,00	0,00
SA2	Saldo (2) Geldfluss aus der Investiven Gebarung (33 - 34)							0,00	0,00	0,00
SA3	Saldo (3) Nettofinanzierungssaldo (Saldo 1 + Saldo 2)							0,00	0,00	-111,03
Finanzierungstätigkeit										

	MVAG	VC QU	Ergebnisvoranschlag			Finanzierungsvoranschlag				
			EH	FH	VA 2026	VA 2025	RA 2024	VA 2026	VA 2025	RA 2024
SU 35							0,00	0,00	0,00	
SU 36							0,00	0,00	0,00	
SA4							0,00	0,00	0,00	
SA5							0,00	0,00	-111,03	
52	Umweltschutz									
SA 0 / SA 1					-10 700,00	-20 500,00	-16 662,20	-10 700,00	-11 500,00	-10 334,55
SA00					-10 700,00	-20 500,00	-20 500,00			
SA2								0,00	-9 000,00	-6 675,45
SA3								-10 700,00	-20 500,00	-17 010,00
SA4								0,00	0,00	0,00
SA5								-10 700,00	-20 500,00	-17 010,00
520	Natur- und Landschaftsschutz									
SA 0 / SA 1					-300,00	-300,00	-300,00	-300,00	-300,00	-300,00
SA00					-300,00	-300,00	-300,00			
SA2								0,00	0,00	0,00
SA3								-300,00	-300,00	-300,00
SA4								0,00	0,00	0,00
SA5								-300,00	-300,00	-300,00
520000	Natur- und Landschaftsschutz									
Operative Gebarung										
SU 21 / 31					0,00	0,00	0,00	0,00	0,00	0,00
1/520000/728000			Entgelte für sonstige Leistungen	2225 3225 24	300,00	300,00	300,00	300,00	300,00	300,00
SU 22 / 32					300,00	300,00	300,00	300,00	300,00	300,00
SA 0 / SA 1					-300,00	-300,00	-300,00	-300,00	-300,00	-300,00
SA01					0,00	0,00	0,00	0,00	0,00	0,00
SA00					-300,00	-300,00	-300,00			
Investive Gebarung										
SU 33								0,00	0,00	0,00
SU 34								0,00	0,00	0,00
SA2								0,00	0,00	0,00
SA3								-300,00	-300,00	-300,00
Finanzierungstätigkeit										
SU 35								0,00	0,00	0,00
SU 36								0,00	0,00	0,00
SA4								0,00	0,00	0,00

	MVAG		VC QU	Ergebnisvoranschlag			Finanzierungsvoranschlag		
	EH	FH		VA 2026	VA 2025	RA 2024	VA 2026	VA 2025	RA 2024
SA5	Saldo (5) Geldfluss aus der voranschlagswirksamen Gebarung (Saldo 3 + Saldo 4)						-300,00	-300,00	-300,00

		MVAG		VC QU	Ergebnisvoranschlag			Finanzierungsvoranschlag		
		EH	FH		VA 2026	VA 2025	RA 2024	VA 2026	VA 2025	RA 2024
522	Reinhaltung der Luft									
SA 0 / SA 1	(0) Nettoergebnis (21 - 22) / (1) Geldfluss operative Gebarung (31 – 32)				-1 500,00	-10 500,00	-7 887,45	-1 500,00	-1 500,00	-1 212,00
SA00	Saldo (00) Nettoergebnis nach Haushaltsrücklagen (Saldo 0 + Saldo 01)				-1 500,00	-10 500,00	-10 500,00			
SA2	Saldo (2) Geldfluss aus der Investiven Gebarung (33 – 34)							0,00	-9 000,00	-6 675,45
SA3	Saldo (3) Nettofinanzierungssaldo (Saldo 1 + Saldo 2)							-1 500,00	-10 500,00	-7 887,45
SA4	Saldo (4) Geldfluss aus der Finanzierungstätigkeit (35 – 36)							0,00	0,00	0,00
SA5	Saldo (5) Geldfluss aus der voranschlagswirksamen Gebarung (Saldo 3 + Saldo 4)							-1 500,00	-10 500,00	-7 887,45
522000	Reinhaltung der Luft									
Operative Gebarung										
2/522000/860000	Transfers von Bund, Bundesfonds und Bundeskammern	2121	3121	15	0,00	0,00	5 338,69	0,00	0,00	5 338,69
SU 21 / 31	Summe Erträge / Einzahlungen operative Gebarung				0,00	0,00	5 338,69	0,00	0,00	5 338,69
1/522000/620000	Transporte durch die Bahn	2222	3222		1 500,00	1 500,00	1 212,00	1 500,00	1 500,00	1 212,00
1/522000/757000	Transfers an private Organisationen ohne Erwerbszweck	2234	3234	27	0,00	0,00	5 338,69	0,00	0,00	5 338,69
1/522000/778000	Kapitaltransferzahlung an Priv. Haushalte	2234		44	0,00	9 000,00	6 675,45	0,00	0,00	0,00
SU 22 / 32	Summe Aufwendungen / Auszahlungen operative Gebarung				1 500,00	10 500,00	13 226,14	1 500,00	1 500,00	6 550,69
SA 0 / SA 1	(0) Nettoergebnis (21 - 22) / (1) Geldfluss operative Gebarung (31 – 32)				-1 500,00	-10 500,00	-7 887,45	-1 500,00	-1 500,00	-1 212,00
SA01	Saldo (01) Haushaltsrücklagen (230 - 240)				0,00	0,00	0,00	0,00	0,00	0,00
SA00	Saldo (00) Nettoergebnis nach Haushaltsrücklagen (Saldo 0 + Saldo 01)				-1 500,00	-10 500,00	-7 887,45			
Investive Gebarung										
SU 33	Summe Einzahlungen investive Gebarung							0,00	0,00	0,00
1/522000/778000	Kapitaltransferzahlung an Priv. Haushalte		3434	44	0,00	0,00	0,00	0,00	9 000,00	6 675,45
SU 34	Summe Auszahlungen investive Gebarung							0,00	9 000,00	6 675,45
SA2	Saldo (2) Geldfluss aus der Investiven Gebarung (33 – 34)							0,00	-9 000,00	-6 675,45
SA3	Saldo (3) Nettofinanzierungssaldo (Saldo 1 + Saldo 2)							-1 500,00	-10 500,00	-7 887,45
Finanzierungstätigkeit										
SU 35	Summe Einzahlungen aus der Finanzierungstätigkeit							0,00	0,00	0,00
SU 36	Summe Auszahlungen aus der Finanzierungstätigkeit							0,00	0,00	0,00
SA4	Saldo (4) Geldfluss aus der Finanzierungstätigkeit (35 – 36)							0,00	0,00	0,00
SA5	Saldo (5) Geldfluss aus der voranschlagswirksamen Gebarung (Saldo 3 + Saldo 4)							-1 500,00	-10 500,00	-7 887,45

		MVAG		VC QU	Ergebnisvoranschlag			Finanzierungsvoranschlag		
		EH	FH		VA 2026	VA 2025	RA 2024	VA 2026	VA 2025	RA 2024
528	Tierkörperbeseitigung									
SA 0 / SA 1	(0) Nettoergebnis (21 - 22) / (1) Geldfluss operative Gebarung (31 – 32)				-8 900,00	-9 700,00	-8 474,75	-8 900,00	-9 700,00	-8 822,55
SA00	Saldo (00) Nettoergebnis nach Haushaltsrücklagen (Saldo 0 + Saldo 01)				-8 900,00	-9 700,00	-9 700,00			
SA2	Saldo (2) Geldfluss aus der Investiven Gebarung (33 – 34)							0,00	0,00	0,00
SA3	Saldo (3) Nettofinanzierungssaldo (Saldo 1 + Saldo 2)							-8 900,00	-9 700,00	-8 822,55
SA4	Saldo (4) Geldfluss aus der Finanzierungstätigkeit (35 – 36)							0,00	0,00	0,00
SA5	Saldo (5) Geldfluss aus der voranschlagswirksamen Gebarung (Saldo 3 + Saldo 4)							-8 900,00	-9 700,00	-8 822,55
528000	Tierkörperbeseitigung									
Operative Gebarung										
SU 21 / 31	Summe Erträge / Einzahlungen operative Gebarung				0,00	0,00	0,00	0,00	0,00	0,00
1/528000/728000	Entgelte für sonstige Leistungen TKV	2225	3225	24	8 900,00	9 700,00	8 474,75	8 900,00	9 700,00	8 822,55
SU 22 / 32	Summe Aufwendungen / Auszahlungen operative Gebarung				8 900,00	9 700,00	8 474,75	8 900,00	9 700,00	8 822,55
SA 0 / SA 1	(0) Nettoergebnis (21 - 22) / (1) Geldfluss operative Gebarung (31 – 32)				-8 900,00	-9 700,00	-8 474,75	-8 900,00	-9 700,00	-8 822,55
SA01	Saldo (01) Haushaltsrücklagen (230 - 240)				0,00	0,00	0,00	0,00	0,00	0,00
SA00	Saldo (00) Nettoergebnis nach Haushaltsrücklagen (Saldo 0 + Saldo 01)				-8 900,00	-9 700,00	-8 474,75			
Investive Gebarung										
SU 33	Summe Einzahlungen investive Gebarung							0,00	0,00	0,00
SU 34	Summe Auszahlungen investive Gebarung							0,00	0,00	0,00
SA2	Saldo (2) Geldfluss aus der Investiven Gebarung (33 – 34)							0,00	0,00	0,00
SA3	Saldo (3) Nettofinanzierungssaldo (Saldo 1 + Saldo 2)							-8 900,00	-9 700,00	-8 822,55
Finanzierungstätigkeit										
SU 35	Summe Einzahlungen aus der Finanzierungstätigkeit							0,00	0,00	0,00
SU 36	Summe Auszahlungen aus der Finanzierungstätigkeit							0,00	0,00	0,00
SA4	Saldo (4) Geldfluss aus der Finanzierungstätigkeit (35 – 36)							0,00	0,00	0,00
SA5	Saldo (5) Geldfluss aus der voranschlagswirksamen Gebarung (Saldo 3 + Saldo 4)							-8 900,00	-9 700,00	-8 822,55

		MVAG		VC QU	Ergebnisvoranschlag			Finanzierungsvoranschlag		
		EH	FH		VA 2026	VA 2025	RA 2024	VA 2026	VA 2025	RA 2024
53	Rettungs- und Warndienste									
SA 0 / SA 1	(0) Nettoergebnis (21 - 22) / (1) Geldfluss operative Gebarung (31 – 32)				-30 200,00	-29 600,00	-22 212,00	-30 200,00	-29 600,00	-22 212,00
SA00	Saldo (00) Nettoergebnis nach Haushaltsrücklagen (Saldo 0 + Saldo 01)				-30 200,00	-29 600,00	-29 600,00			
SA2	Saldo (2) Geldfluss aus der Investiven Gebarung (33 – 34)							0,00	0,00	0,00
SA3	Saldo (3) Nettofinanzierungssaldo (Saldo 1 + Saldo 2)							-30 200,00	-29 600,00	-22 212,00
SA4	Saldo (4) Geldfluss aus der Finanzierungstätigkeit (35 – 36)							0,00	0,00	0,00
SA5	Saldo (5) Geldfluss aus der voranschlagswirksamen Gebarung (Saldo 3 + Saldo 4)							-30 200,00	-29 600,00	-22 212,00
530	Rettungsdienste									
SA 0 / SA 1	(0) Nettoergebnis (21 - 22) / (1) Geldfluss operative Gebarung (31 – 32)				-30 200,00	-29 600,00	-22 212,00	-30 200,00	-29 600,00	-22 212,00
SA00	Saldo (00) Nettoergebnis nach Haushaltsrücklagen (Saldo 0 + Saldo 01)				-30 200,00	-29 600,00	-29 600,00			
SA2	Saldo (2) Geldfluss aus der Investiven Gebarung (33 – 34)							0,00	0,00	0,00
SA3	Saldo (3) Nettofinanzierungssaldo (Saldo 1 + Saldo 2)							-30 200,00	-29 600,00	-22 212,00
SA4	Saldo (4) Geldfluss aus der Finanzierungstätigkeit (35 – 36)							0,00	0,00	0,00
SA5	Saldo (5) Geldfluss aus der voranschlagswirksamen Gebarung (Saldo 3 + Saldo 4)							-30 200,00	-29 600,00	-22 212,00
530000	Rettungsdienste									
Operative Gebarung										
SU 21 / 31	Summe Erträge / Einzahlungen operative Gebarung				0,00	0,00	0,00	0,00	0,00	0,00
1/530000/757000	Lfd. Transfzahlungen an Priv. Organisationen	2234	3234	27	30 200,00	29 600,00	22 212,00	30 200,00	29 600,00	22 212,00
SU 22 / 32	Summe Aufwendungen / Auszahlungen operative Gebarung				30 200,00	29 600,00	22 212,00	30 200,00	29 600,00	22 212,00
SA 0 / SA 1	(0) Nettoergebnis (21 - 22) / (1) Geldfluss operative Gebarung (31 – 32)				-30 200,00	-29 600,00	-22 212,00	-30 200,00	-29 600,00	-22 212,00
SA01	Saldo (01) Haushaltsrücklagen (230 - 240)				0,00	0,00	0,00	0,00	0,00	0,00
SA00	Saldo (00) Nettoergebnis nach Haushaltsrücklagen (Saldo 0 + Saldo 01)				-30 200,00	-29 600,00	-22 212,00			
Investive Gebarung										
SU 33	Summe Einzahlungen investive Gebarung							0,00	0,00	0,00
SU 34	Summe Auszahlungen investive Gebarung							0,00	0,00	0,00
SA2	Saldo (2) Geldfluss aus der Investiven Gebarung (33 – 34)							0,00	0,00	0,00
SA3	Saldo (3) Nettofinanzierungssaldo (Saldo 1 + Saldo 2)							-30 200,00	-29 600,00	-22 212,00
Finanzierungstätigkeit										
SU 35	Summe Einzahlungen aus der Finanzierungstätigkeit							0,00	0,00	0,00
SU 36	Summe Auszahlungen aus der Finanzierungstätigkeit							0,00	0,00	0,00
SA4	Saldo (4) Geldfluss aus der Finanzierungstätigkeit (35 – 36)							0,00	0,00	0,00
SA5	Saldo (5) Geldfluss aus der voranschlagswirksamen Gebarung (Saldo 3 + Saldo 4)							-30 200,00	-29 600,00	-22 212,00

		MVAG		VC QU	Ergebnisvoranschlag			Finanzierungsvoranschlag		
		EH	FH		VA 2026	VA 2025	RA 2024	VA 2026	VA 2025	RA 2024
6	Straßen- und Wasserbau, Verkehr									
SA 0 / SA 1	(0) Nettoergebnis (21 - 22) / (1) Geldfluss operative Gebarung (31 – 32)				-466 900,00	-137 600,00	-278 681,13	-103 900,00	193 700,00	59 507,44
SA00	Saldo (00) Nettoergebnis nach Haushaltsrücklagen (Saldo 0 + Saldo 01)				-444 400,00	-390 700,00	-390 700,00			
SA2	Saldo (2) Geldfluss aus der Investiven Gebarung (33 – 34)							16 300,00	-703 900,00	-302 101,65
SA3	Saldo (3) Nettofinanzierungssaldo (Saldo 1 + Saldo 2)							-87 600,00	-510 200,00	-242 594,21
SA4	Saldo (4) Geldfluss aus der Finanzierungstätigkeit (35 – 36)							114 500,00	0,00	0,00
SA5	Saldo (5) Geldfluss aus der voranschlagswirksamen Gebarung (Saldo 3 + Saldo 4)							26 900,00	-510 200,00	-242 594,21
61	Straßenbau									
SA 0 / SA 1	(0) Nettoergebnis (21 - 22) / (1) Geldfluss operative Gebarung (31 – 32)				-426 600,00	-119 200,00	-259 472,89	-87 300,00	195 600,00	70 438,63
SA00	Saldo (00) Nettoergebnis nach Haushaltsrücklagen (Saldo 0 + Saldo 01)				-404 100,00	-354 300,00	-354 300,00			
SA2	Saldo (2) Geldfluss aus der Investiven Gebarung (33 – 34)							29 300,00	-635 300,00	-231 626,15
SA3	Saldo (3) Nettofinanzierungssaldo (Saldo 1 + Saldo 2)							-58 000,00	-439 700,00	-161 187,52
SA4	Saldo (4) Geldfluss aus der Finanzierungstätigkeit (35 – 36)							114 500,00	0,00	0,00
SA5	Saldo (5) Geldfluss aus der voranschlagswirksamen Gebarung (Saldo 3 + Saldo 4)							56 500,00	-439 700,00	-161 187,52
612	Gemeindestraßen									
SA 0 / SA 1	(0) Nettoergebnis (21 - 22) / (1) Geldfluss operative Gebarung (31 – 32)				-426 600,00	-112 200,00	-257 626,09	-87 300,00	202 600,00	72 285,43
SA00	Saldo (00) Nettoergebnis nach Haushaltsrücklagen (Saldo 0 + Saldo 01)				-404 100,00	-347 300,00	-347 300,00			
SA2	Saldo (2) Geldfluss aus der Investiven Gebarung (33 – 34)							29 300,00	-635 300,00	-231 626,15
SA3	Saldo (3) Nettofinanzierungssaldo (Saldo 1 + Saldo 2)							-58 000,00	-432 700,00	-159 340,72
SA4	Saldo (4) Geldfluss aus der Finanzierungstätigkeit (35 – 36)							114 500,00	0,00	0,00
SA5	Saldo (5) Geldfluss aus der voranschlagswirksamen Gebarung (Saldo 3 + Saldo 4)							56 500,00	-432 700,00	-159 340,72
612000	Gemeindestraßen									
Operative Gebarung										
2/612000/813000	Erträge aus der Auflösung von Investitionszuschüssen (Kapitaltransfers)	2127			6 900,00	3 800,00	3 694,59	0,00	0,00	0,00
2/612000/828000	Rückersätze von Ausgaben,	2116	3116	18	2 700,00	1 700,00	2 488,08	2 700,00	1 700,00	2 488,08
2/612000/829000	Sonstige Erträge	2116	3116	18	0,00	20 000,00	5,56	0,00	20 000,00	5,56
2/612000/868000	Lfd. Transferz. (Z.B. Strafgeelder N.D.Stvo)	2124	3124	16	13 200,00	10 000,00	14 220,00	13 200,00	10 000,00	14 220,00
SU 21 / 31	Summe Erträge / Einzahlungen operative Gebarung				22 800,00	35 500,00	20 408,23	15 900,00	31 700,00	16 713,64
1/612000/400000	Anschaffung Geringw. Wirtschaftsgüter (unter 800,-)	2221	3221	23	400,00	400,00	0,00	400,00	400,00	0,00
1/612000/611000	Instandhaltung von Strassenbauten	2224	3224	24	35 000,00	47 000,00	89 439,98	35 000,00	47 000,00	90 574,84
1/612000/611100	Instandhaltung von Strassenbauten, Hochw.	2224	3224	24	40 000,00	1 000,00	21 085,33	40 000,00	1 000,00	20 825,53
1/612000/611200	Instandhaltung von Straßenbauten Hochwasser 2024	2224	3224		0,00	0,00	300,00	0,00	0,00	300,00
1/612000/616000	Instandhaltung von Maschinen und maschinellen Anlagen	2224	3224	24	100,00	100,00	0,00	100,00	100,00	0,00

		MVAG		VC QU	Ergebnisvoranschlag			Finanzierungsvoranschlag		
		EH	FH		VA 2026	VA 2025	RA 2024	VA 2026	VA 2025	RA 2024
1/612000/618000	Instandhaltung von sonstigen Anlagen	2224	3224		0,00	6 800,00	0,00	0,00	6 800,00	0,00
1/612000/640000	Rechts- und Beratungsaufwand	2222	3222		0,00	0,00	3 672,00	0,00	0,00	3 672,00
1/612000/650700	Zinsen für Finanzschulden in Euro	2241	3241	25	3 700,00	0,00	0,00	3 700,00	0,00	0,00
1/612000/680200	Planmäßige Abschreibung	2226			344 100,00	309 300,00	318 096,77	0,00	0,00	0,00
1/612000/680400	Planmäßige Abschreibung	2226			2 100,00	2 100,00	2 098,26	0,00	0,00	0,00
1/612000/683000	Verluste aus dem Abgang von Sachanlagen und immateriellen Vermögenswerten	2226			0,00	0,00	14 286,14	0,00	0,00	0,00
1/612000/700000	Mietzinse	2223	3223	24	300,00	300,00	0,00	300,00	300,00	0,00
1/612000/710000	Öffentliche Abgaben ohne Geb. gem. Fag	2225	3225	24	200,00	0,00	0,00	200,00	0,00	0,00
1/612000/720029	Kostenbeiträge (Kostenersätze) für Leistungen	2225	3225	24	22 500,00	29 500,00	22 196,65	22 500,00	29 500,00	22 196,65
1/612000/728000	Entgelte für sonstige Leistungen, Schneeräumung	2225	3225	24	1 000,00	0,00	5 333,65	1 000,00	0,00	5 333,65
SU 22 / 32	Summe Aufwendungen / Auszahlungen operative Gebarung				449 400,00	396 500,00	476 508,78	103 200,00	85 100,00	142 902,67
SA 0 / SA 1	(0) Nettoergebnis (21 - 22) / (1) Geldfluss operative Gebarung (31 - 32)				-426 600,00	-361 000,00	-456 100,55	-87 300,00	-53 400,00	-126 189,03
2/612000/894200	Entnahmen von zweckgebundenen Haushaltsrücklagen	2301			17 400,00	15 800,00	7 535,79	0,00	0,00	0,00
1/612000/794200	Zuweisung an zweckgebundene Haushaltsrücklagen	2401			0,00	256 000,00	256 250,00	0,00	0,00	0,00
SA01	Saldo (01) Haushaltsrücklagen (230 - 240)				17 400,00	-240 200,00	-248 714,21	0,00	0,00	0,00
SA00	Saldo (00) Nettoergebnis nach Haushaltsrücklagen (Saldo 0 + Saldo 01)				-409 200,00	-601 200,00	-704 814,76			
Investive Gebarung										
SU 33	Summe Einzahlungen investive Gebarung							0,00	0,00	0,00
SU 34	Summe Auszahlungen investive Gebarung							0,00	0,00	0,00
SA2	Saldo (2) Geldfluss aus der Investiven Gebarung (33 - 34)							0,00	0,00	0,00
SA3	Saldo (3) Nettofinanzierungssaldo (Saldo 1 + Saldo 2)							-87 300,00	-53 400,00	-126 189,03
Finanzierungstätigkeit										
SU 35	Summe Einzahlungen aus der Finanzierungstätigkeit							0,00	0,00	0,00
1/612000/346100	Investitionsdarlehen von Finanzunternehmen		3614	65	0,00	0,00	0,00	10 900,00	0,00	0,00
SU 36	Summe Auszahlungen aus der Finanzierungstätigkeit							10 900,00	0,00	0,00
SA4	Saldo (4) Geldfluss aus der Finanzierungstätigkeit (35 - 36)							-10 900,00	0,00	0,00
SA5	Saldo (5) Geldfluss aus der voranschlagswirksamen Gebarung (Saldo 3 + Saldo 4)							-98 200,00	-53 400,00	-126 189,03
612013	Geh- und Radbrücke									
Operative Gebarung										
6/612013/871110	Kapitaltransfers aus Gemeinde-Bedarfszuweisungsmitteln	2121	3121	1	0,00	0,00	65 000,00	0,00	0,00	65 000,00
SU 21 / 31	Summe Erträge / Einzahlungen operative Gebarung				0,00	0,00	65 000,00	0,00	0,00	65 000,00

		MVAG		VC QU	Ergebnisvoranschlag			Finanzierungsvoranschlag		
		EH	FH		VA 2026	VA 2025	RA 2024	VA 2026	VA 2025	RA 2024
1/612013/729000	Sonstige Aufwendungen	2225	3225	24	0,00	0,00	57 775,54	0,00	0,00	57 775,54
SU 22 / 32	Summe Aufwendungen / Auszahlungen operative Gebarung				0,00	0,00	57 775,54	0,00	0,00	57 775,54
SA 0 / SA 1	(0) Nettoergebnis (21 - 22) / (1) Geldfluss operative Gebarung (31 - 32)				0,00	0,00	7 224,46	0,00	0,00	7 224,46
6/612013/894100	Entnahmen von zweckgebundenen Haushaltsrücklagen	2301			0,00	0,00	57 823,75	0,00	0,00	0,00
1/612013/794100	Zuweisung an zweckgebundene Haushaltsrücklagen	2401			0,00	0,00	55,42	0,00	0,00	0,00
SA01	Saldo (01) Haushaltsrücklagen (230 - 240)				0,00	0,00	57 768,33	0,00	0,00	0,00
SA00	Saldo (00) Nettoergebnis nach Haushaltsrücklagen (Saldo 0 + Saldo 01)				0,00	0,00	64 992,79			
Investive Gebarung										
6/612013/300000	Kapitaltransfers von Bund, Bundesfonds und Bundeskammern	3331	1	33	0,00	0,00	0,00	0,00	0,00	44 102,36
6/612013/301100	Kapitaltransfers von Ländern, Landesfonds und Landeskammern	3331	1	33	0,00	0,00	0,00	0,00	25 000,00	13 673,18
SU 33	Summe Einzahlungen investive Gebarung							0,00	25 000,00	57 775,54
5/612013/060000	Im Bau befindliche Grundstückseinrichtungen	3412	1	40	0,00	0,00	0,00	0,00	6 000,00	183 882,98
SU 34	Summe Auszahlungen investive Gebarung							0,00	6 000,00	183 882,98
SA2	Saldo (2) Geldfluss aus der Investiven Gebarung (33 - 34)							0,00	19 000,00	-126 107,44
SA3	Saldo (3) Nettofinanzierungssaldo (Saldo 1 + Saldo 2)							0,00	19 000,00	-118 882,98
Finanzierungstätigkeit										
SU 35	Summe Einzahlungen aus der Finanzierungstätigkeit							0,00	0,00	0,00
SU 36	Summe Auszahlungen aus der Finanzierungstätigkeit							0,00	0,00	0,00
SA4	Saldo (4) Geldfluss aus der Finanzierungstätigkeit (35 - 36)							0,00	0,00	0,00
SA5	Saldo (5) Geldfluss aus der voranschlagswirksamen Gebarung (Saldo 3 + Saldo 4)							0,00	19 000,00	-118 882,98
612014	Zufahrt Kindergarten									
Operative Gebarung										
6/612014/871110	Kapitaltransfers aus Gemeinde-Bedarfszuweisungsmitteln	2121	3121	1	0,00	230 000,00	0,00	0,00	230 000,00	0,00
SU 21 / 31	Summe Erträge / Einzahlungen operative Gebarung				0,00	230 000,00	0,00	0,00	230 000,00	0,00
SU 22 / 32	Summe Aufwendungen / Auszahlungen operative Gebarung				0,00	0,00	0,00	0,00	0,00	0,00
SA 0 / SA 1	(0) Nettoergebnis (21 - 22) / (1) Geldfluss operative Gebarung (31 - 32)				0,00	230 000,00	0,00	0,00	230 000,00	0,00
SA01	Saldo (01) Haushaltsrücklagen (230 - 240)				0,00	0,00	0,00	0,00	0,00	0,00
SA00	Saldo (00) Nettoergebnis nach Haushaltsrücklagen (Saldo 0 + Saldo 01)				0,00	230 000,00	0,00			
Investive Gebarung										
6/612014/300000	Kapitaltransfers von Bund, Bundesfonds und Bundeskammern	3331	1		0,00	0,00	0,00	0,00	0,00	102 875,16
SU 33	Summe Einzahlungen investive Gebarung							0,00	0,00	102 875,16

		MVAG		VC QU	Ergebnisvoranschlag			Finanzierungsvoranschlag			
		EH	FH		VA 2026	VA 2025	RA 2024	VA 2026	VA 2025	RA 2024	
5/612014/060000	Im Bau befindliche Grundstückseinrichtungen	3412	1	40	0,00	0,00	0,00	0,00	362 000,00	64 738,85	
SU 34	Summe Auszahlungen investive Gebarung							0,00	362 000,00	64 738,85	
SA2	Saldo (2) Geldfluss aus der Investiven Gebarung (33 – 34)							0,00	-362 000,00	38 136,31	
SA3	Saldo (3) Nettofinanzierungssaldo (Saldo 1 + Saldo 2)							0,00	-132 000,00	38 136,31	
Finanzierungstätigkeit											
6/612014/346100	Investitionsdarlehen von Finanzunternehmen	3514	1		0,00	0,00	0,00	125 400,00	0,00	0,00	
SU 35	Summe Einzahlungen aus der Finanzierungstätigkeit							125 400,00	0,00	0,00	
SU 36	Summe Auszahlungen aus der Finanzierungstätigkeit							0,00	0,00	0,00	
SA4	Saldo (4) Geldfluss aus der Finanzierungstätigkeit (35 – 36)							125 400,00	0,00	0,00	
SA5	Saldo (5) Geldfluss aus der voranschlagswirksamen Gebarung (Saldo 3 + Saldo 4)							125 400,00	-132 000,00	38 136,31	
612015	Gemeindestraßen										
Operative Gebarung											
6/612015/871110	Kapitaltransfers aus Gemeinde-Bedarfszuweisungsmittel	2121	3121	1	33	0,00	0,00	35 000,00	0,00	0,00	35 000,00
SU 21 / 31	Summe Erträge / Einzahlungen operative Gebarung					0,00	0,00	35 000,00	0,00	0,00	35 000,00
SU 22 / 32	Summe Aufwendungen / Auszahlungen operative Gebarung					0,00	0,00	0,00	0,00	0,00	0,00
SA 0 / SA 1	(0) Nettoergebnis (21 - 22) / (1) Geldfluss operative Gebarung (31 – 32)					0,00	0,00	35 000,00	0,00	0,00	35 000,00
SA01	Saldo (01) Haushaltsrücklagen (230 - 240)					0,00	0,00	0,00	0,00	0,00	0,00
SA00	Saldo (00) Nettoergebnis nach Haushaltsrücklagen (Saldo 0 + Saldo 01)					0,00	0,00	35 000,00			
Investive Gebarung											
SU 33	Summe Einzahlungen investive Gebarung							0,00	0,00	0,00	
SU 34	Summe Auszahlungen investive Gebarung							0,00	0,00	0,00	
SA2	Saldo (2) Geldfluss aus der Investiven Gebarung (33 – 34)							0,00	0,00	0,00	
SA3	Saldo (3) Nettofinanzierungssaldo (Saldo 1 + Saldo 2)							0,00	0,00	35 000,00	
Finanzierungstätigkeit											
SU 35	Summe Einzahlungen aus der Finanzierungstätigkeit							0,00	0,00	0,00	
SU 36	Summe Auszahlungen aus der Finanzierungstätigkeit							0,00	0,00	0,00	
SA4	Saldo (4) Geldfluss aus der Finanzierungstätigkeit (35 – 36)							0,00	0,00	0,00	
SA5	Saldo (5) Geldfluss aus der voranschlagswirksamen Gebarung (Saldo 3 + Saldo 4)							0,00	0,00	35 000,00	
612110	Oberflächenentwässerung Rothbart										
Operative Gebarung											
6/612110/871110	Kapitaltransfers aus Gemeinde-Bedarfszuweisungsmittel	2121	3121	1	33	0,00	0,00	10 000,00	0,00	0,00	10 000,00
SU 21 / 31	Summe Erträge / Einzahlungen operative Gebarung					0,00	0,00	10 000,00	0,00	0,00	10 000,00
SU 22 / 32	Summe Aufwendungen / Auszahlungen operative Gebarung					0,00	0,00	0,00	0,00	0,00	

	MVAG	VC QU	Ergebnisvoranschlag			Finanzierungsvoranschlag				
			EH	FH	VA 2026	VA 2025	RA 2024	VA 2026	VA 2025	RA 2024
SA 0 / SA 1		(0) Nettoergebnis (21 - 22) / (1) Geldfluss operative Gebarung (31 – 32)			0,00	0,00	10 000,00	0,00	0,00	10 000,00
SA01		Saldo (01) Haushaltsrücklagen (230 - 240)			0,00	0,00	0,00	0,00	0,00	0,00
SA00		Saldo (00) Nettoergebnis nach Haushaltsrücklagen (Saldo 0 + Saldo 01)			0,00	0,00	10 000,00			
Investive Gebarung										
SU 33		Summe Einzahlungen investive Gebarung						0,00	0,00	0,00
SU 34		Summe Auszahlungen investive Gebarung						0,00	0,00	0,00
SA2		Saldo (2) Geldfluss aus der Investiven Gebarung (33 – 34)						0,00	0,00	0,00
SA3		Saldo (3) Nettofinanzierungssaldo (Saldo 1 + Saldo 2)						0,00	0,00	10 000,00
Finanzierungstätigkeit										
SU 35		Summe Einzahlungen aus der Finanzierungstätigkeit						0,00	0,00	0,00
SU 36		Summe Auszahlungen aus der Finanzierungstätigkeit						0,00	0,00	0,00
SA4		Saldo (4) Geldfluss aus der Finanzierungstätigkeit (35 – 36)						0,00	0,00	0,00
SA5		Saldo (5) Geldfluss aus der voranschlagswirksamen Gebarung (Saldo 3 + Saldo 4)						0,00	0,00	10 000,00
612120		Fußgängerbrücken								
Operative Gebarung										
SU 21 / 31		Summe Erträge / Einzahlungen operative Gebarung			0,00	0,00	0,00	0,00	0,00	0,00
SU 22 / 32		Summe Aufwendungen / Auszahlungen operative Gebarung			0,00	0,00	0,00	0,00	0,00	0,00
SA 0 / SA 1		(0) Nettoergebnis (21 - 22) / (1) Geldfluss operative Gebarung (31 – 32)			0,00	0,00	0,00	0,00	0,00	0,00
SA01		Saldo (01) Haushaltsrücklagen (230 - 240)			0,00	0,00	0,00	0,00	0,00	0,00
SA00		Saldo (00) Nettoergebnis nach Haushaltsrücklagen (Saldo 0 + Saldo 01)			0,00	0,00	0,00	0,00	0,00	0,00
Investive Gebarung										
SU 33		Summe Einzahlungen investive Gebarung						0,00	0,00	0,00
5/612120/060000		Im Bau befindliche Grundstückseinrichtungen Kainachfußgängerbrücke	3412	1 40	0,00	0,00	0,00	0,00	0,00	4 413,50
SU 34		Summe Auszahlungen investive Gebarung						0,00	0,00	4 413,50
SA2		Saldo (2) Geldfluss aus der Investiven Gebarung (33 – 34)						0,00	0,00	-4 413,50
SA3		Saldo (3) Nettofinanzierungssaldo (Saldo 1 + Saldo 2)						0,00	0,00	-4 413,50
Finanzierungstätigkeit										
SU 35		Summe Einzahlungen aus der Finanzierungstätigkeit						0,00	0,00	0,00
SU 36		Summe Auszahlungen aus der Finanzierungstätigkeit						0,00	0,00	0,00
SA4		Saldo (4) Geldfluss aus der Finanzierungstätigkeit (35 – 36)						0,00	0,00	0,00
SA5		Saldo (5) Geldfluss aus der voranschlagswirksamen Gebarung (Saldo 3 + Saldo 4)						0,00	0,00	-4 413,50
612130		Gemeindestraßen								
Operative Gebarung										

		MVAG VC QU			Ergebnisvoranschlag			Finanzierungsvoranschlag		
		EH	FH		VA 2026	VA 2025	RA 2024	VA 2026	VA 2025	RA 2024
6/612130/871110	Kapitaltransfers aus Gemeinde-Bedarfszuweisungsmittel	2121	3121	1 33	0,00	0,00	40 000,00	0,00	0,00	40 000,00
SU 21 / 31	Summe Erträge / Einzahlungen operative Gebarung				0,00	0,00	40 000,00	0,00	0,00	40 000,00
SU 22 / 32	Summe Aufwendungen / Auszahlungen operative Gebarung				0,00	0,00	0,00	0,00	0,00	0,00
SA 0 / SA 1	(0) Nettoergebnis (21 - 22) / (1) Geldfluss operative Gebarung (31 – 32)				0,00	0,00	40 000,00	0,00	0,00	40 000,00
SA01	Saldo (01) Haushaltsrücklagen (230 - 240)				0,00	0,00	0,00	0,00	0,00	0,00
SA00	Saldo (00) Nettoergebnis nach Haushaltsrücklagen (Saldo 0 + Saldo 01)				0,00	0,00	40 000,00			
Investive Gebarung										
SU 33	Summe Einzahlungen investive Gebarung							0,00	0,00	0,00
SU 34	Summe Auszahlungen investive Gebarung							0,00	0,00	0,00
SA2	Saldo (2) Geldfluss aus der Investiven Gebarung (33 – 34)							0,00	0,00	0,00
SA3	Saldo (3) Nettofinanzierungssaldo (Saldo 1 + Saldo 2)							0,00	0,00	40 000,00
Finanzierungstätigkeit										
SU 35	Summe Einzahlungen aus der Finanzierungstätigkeit							0,00	0,00	0,00
SU 36	Summe Auszahlungen aus der Finanzierungstätigkeit							0,00	0,00	0,00
SA4	Saldo (4) Geldfluss aus der Finanzierungstätigkeit (35 – 36)							0,00	0,00	0,00
SA5	Saldo (5) Geldfluss aus der voranschlagswirksamen Gebarung (Saldo 3 + Saldo 4)							0,00	0,00	40 000,00
612140	Gemeindestraßen									
Operative Gebarung										
6/612140/871110	Kapitaltransfers aus Gemeinde-Bedarfszuweisungsmittel	2121	3121	1 33	0,00	0,00	10 000,00	0,00	0,00	10 000,00
SU 21 / 31	Summe Erträge / Einzahlungen operative Gebarung				0,00	0,00	10 000,00	0,00	0,00	10 000,00
SU 22 / 32	Summe Aufwendungen / Auszahlungen operative Gebarung				0,00	0,00	0,00	0,00	0,00	0,00
SA 0 / SA 1	(0) Nettoergebnis (21 - 22) / (1) Geldfluss operative Gebarung (31 – 32)				0,00	0,00	10 000,00	0,00	0,00	10 000,00
SA01	Saldo (01) Haushaltsrücklagen (230 - 240)				0,00	0,00	0,00	0,00	0,00	0,00
SA00	Saldo (00) Nettoergebnis nach Haushaltsrücklagen (Saldo 0 + Saldo 01)				0,00	0,00	10 000,00			
Investive Gebarung										
SU 33	Summe Einzahlungen investive Gebarung							0,00	0,00	0,00
SU 34	Summe Auszahlungen investive Gebarung							0,00	0,00	0,00
SA2	Saldo (2) Geldfluss aus der Investiven Gebarung (33 – 34)							0,00	0,00	0,00
SA3	Saldo (3) Nettofinanzierungssaldo (Saldo 1 + Saldo 2)							0,00	0,00	10 000,00
Finanzierungstätigkeit										
SU 35	Summe Einzahlungen aus der Finanzierungstätigkeit							0,00	0,00	0,00
SU 36	Summe Auszahlungen aus der Finanzierungstätigkeit							0,00	0,00	0,00
SA4	Saldo (4) Geldfluss aus der Finanzierungstätigkeit (35 – 36)							0,00	0,00	0,00
SA5	Saldo (5) Geldfluss aus der voranschlagswirksamen Gebarung (Saldo 3 + Saldo 4)							0,00	0,00	10 000,00

		MVAG		VC QU	Ergebnisvoranschlag			Finanzierungsvoranschlag		
		EH	FH		VA 2026	VA 2025	RA 2024	VA 2026	VA 2025	RA 2024
612150	Gemeindestraßen									
Operative Gebarung										
6/612150/871110	Kapitaltransfers aus Gemeinde-Bedarfszuweisungsmitteln	2121	3121	1	0,00	0,00	19 500,00	0,00	0,00	19 500,00
SU 21 / 31	Summe Erträge / Einzahlungen operative Gebarung				0,00	0,00	19 500,00	0,00	0,00	19 500,00
1/612150/680200	Planmäßige Abschreibung	2226			0,00	7 200,00	0,00	0,00	0,00	0,00
SU 22 / 32	Summe Aufwendungen / Auszahlungen operative Gebarung				0,00	7 200,00	0,00	0,00	0,00	0,00
SA 0 / SA 1	(0) Nettoergebnis (21 - 22) / (1) Geldfluss operative Gebarung (31 – 32)				0,00	-7 200,00	19 500,00	0,00	0,00	19 500,00
SA01	Saldo (01) Haushaltsrücklagen (230 - 240)				0,00	0,00	0,00	0,00	0,00	0,00
SA00	Saldo (00) Nettoergebnis nach Haushaltsrücklagen (Saldo 0 + Saldo 01)				0,00	-7 200,00	19 500,00			
Investive Gebarung										
SU 33	Summe Einzahlungen investive Gebarung							0,00	0,00	0,00
5/612150/002000	Straßenbauten Bankette Klein-Gaisfeld	3412		1	0,00	0,00	0,00	0,00	0,00	72 460,21
SU 34	Summe Auszahlungen investive Gebarung							0,00	0,00	72 460,21
SA2	Saldo (2) Geldfluss aus der Investiven Gebarung (33 – 34)							0,00	0,00	-72 460,21
SA3	Saldo (3) Nettofinanzierungssaldo (Saldo 1 + Saldo 2)							0,00	0,00	-52 960,21
Finanzierungstätigkeit										
SU 35	Summe Einzahlungen aus der Finanzierungstätigkeit							0,00	0,00	0,00
SU 36	Summe Auszahlungen aus der Finanzierungstätigkeit							0,00	0,00	0,00
SA4	Saldo (4) Geldfluss aus der Finanzierungstätigkeit (35 – 36)							0,00	0,00	0,00
SA5	Saldo (5) Geldfluss aus der voranschlagswirksamen Gebarung (Saldo 3 + Saldo 4)							0,00	0,00	-52 960,21
612160	Gemeindestraßen Gehweg MS Krottendorf									
Operative Gebarung										
6/612160/871110	Kapitaltransfers aus Gemeinde-Bedarfszuweisungsmitteln	2121	3121	1	0,00	0,00	25 000,00	0,00	0,00	25 000,00
SU 21 / 31	Summe Erträge / Einzahlungen operative Gebarung				0,00	0,00	25 000,00	0,00	0,00	25 000,00
SU 22 / 32	Summe Aufwendungen / Auszahlungen operative Gebarung				0,00	0,00	0,00	0,00	0,00	0,00
SA 0 / SA 1	(0) Nettoergebnis (21 - 22) / (1) Geldfluss operative Gebarung (31 – 32)				0,00	0,00	25 000,00	0,00	0,00	25 000,00
SA01	Saldo (01) Haushaltsrücklagen (230 - 240)				0,00	0,00	0,00	0,00	0,00	0,00
SA00	Saldo (00) Nettoergebnis nach Haushaltsrücklagen (Saldo 0 + Saldo 01)				0,00	0,00	25 000,00			
Investive Gebarung										
6/612160/300000	Kapitaltransfers von Bund, Bundesfonds und Bundeskammern		3331	1	0,00	0,00	0,00	0,00	0,00	25 045,84
SU 33	Summe Einzahlungen investive Gebarung							0,00	0,00	25 045,84
5/612160/002000	Straßenbauten		3412	1	0,00	0,00	0,00	0,00	1 200,00	34 779,62
5/612160/005000	Anlagen zu Straßenbauten		3412	1	0,00	0,00	0,00	0,00	0,00	14 017,13
SU 34	Summe Auszahlungen investive Gebarung							0,00	1 200,00	48 796,75

		MVAG VC QU			Ergebnisvoranschlag			Finanzierungsvoranschlag		
		EH	FH		VA 2026	VA 2025	RA 2024	VA 2026	VA 2025	RA 2024
SA2	Saldo (2) Geldfluss aus der Investiven Gebarung (33 – 34)							0,00	-1 200,00	-23 750,91
SA3	Saldo (3) Nettofinanzierungssaldo (Saldo 1 + Saldo 2)							0,00	-1 200,00	1 249,09
Finanzierungstätigkeit										
SU 35	Summe Einzahlungen aus der Finanzierungstätigkeit							0,00	0,00	0,00
SU 36	Summe Auszahlungen aus der Finanzierungstätigkeit							0,00	0,00	0,00
SA4	Saldo (4) Geldfluss aus der Finanzierungstätigkeit (35 – 36)							0,00	0,00	0,00
SA5	Saldo (5) Geldfluss aus der voranschlagswirksamen Gebarung (Saldo 3 + Saldo 4)							0,00	-1 200,00	1 249,09
612170	Gemeindestraßen - Hochwasser 2024									
Operative Gebarung										
6/612170/871110	Kapitaltransfers aus Gemeinde-Bedarfszuweisungsmitteln	2121	3121	1	0,00	26 000,00	0,00	0,00	26 000,00	0,00
6/612170/871400	Kapitaltransfers aus Gemeinde-Bedarfszuweisungsmitteln	2121	3121	1	0,00	0,00	51 750,00	0,00	0,00	51 750,00
SU 21 / 31	Summe Erträge / Einzahlungen operative Gebarung				0,00	26 000,00	51 750,00	0,00	26 000,00	51 750,00
SU 22 / 32	Summe Aufwendungen / Auszahlungen operative Gebarung				0,00	0,00	0,00	0,00	0,00	0,00
SA 0 / SA 1	(0) Nettoergebnis (21 - 22) / (1) Geldfluss operative Gebarung (31 – 32)				0,00	26 000,00	51 750,00	0,00	26 000,00	51 750,00
SA01	Saldo (01) Haushaltsrücklagen (230 - 240)				0,00	0,00	0,00	0,00	0,00	0,00
SA00	Saldo (00) Nettoergebnis nach Haushaltsrücklagen (Saldo 0 + Saldo 01)				0,00	26 000,00	51 750,00			
Investive Gebarung										
6/612170/300100	Kapitaltransfers von Bund, Bundesfonds und Bundeskammern		3331	1	0,00	0,00	0,00	29 300,00	0,00	0,00
SU 33	Summe Einzahlungen investive Gebarung							29 300,00	0,00	0,00
5/612170/002000	Straßenbauten		3412	1	0,00	0,00	0,00	0,00	124 700,00	37 263,90
SU 34	Summe Auszahlungen investive Gebarung							0,00	124 700,00	37 263,90
SA2	Saldo (2) Geldfluss aus der Investiven Gebarung (33 – 34)							29 300,00	-124 700,00	-37 263,90
SA3	Saldo (3) Nettofinanzierungssaldo (Saldo 1 + Saldo 2)							29 300,00	-98 700,00	14 486,10
Finanzierungstätigkeit										
SU 35	Summe Einzahlungen aus der Finanzierungstätigkeit							0,00	0,00	0,00
SU 36	Summe Auszahlungen aus der Finanzierungstätigkeit							0,00	0,00	0,00
SA4	Saldo (4) Geldfluss aus der Finanzierungstätigkeit (35 – 36)							0,00	0,00	0,00
SA5	Saldo (5) Geldfluss aus der voranschlagswirksamen Gebarung (Saldo 3 + Saldo 4)							29 300,00	-98 700,00	14 486,10
612180	Gemeindestraßen									
Operative Gebarung										
SU 21 / 31	Summe Erträge / Einzahlungen operative Gebarung				0,00	0,00	0,00	0,00	0,00	0,00
SU 22 / 32	Summe Aufwendungen / Auszahlungen operative Gebarung				0,00	0,00	0,00	0,00	0,00	0,00
SA 0 / SA 1	(0) Nettoergebnis (21 - 22) / (1) Geldfluss operative Gebarung (31 – 32)				0,00	0,00	0,00	0,00	0,00	0,00

	MVAG	VC QU	Ergebnisvoranschlag			Finanzierungsvoranschlag				
			EH	FH	VA 2026	VA 2025	RA 2024	VA 2026	VA 2025	RA 2024
SA01	Saldo (01) Haushaltsrücklagen (230 - 240)				0,00	0,00	0,00	0,00	0,00	0,00
SA00	Saldo (00) Nettoergebnis nach Haushaltsrücklagen (Saldo 0 + Saldo 01)				0,00	0,00	0,00			
Investive Gebarung										
SU 33	Summe Einzahlungen investive Gebarung							0,00	0,00	0,00
5/612180/002000	Straßenbauten - Wartensteinstraße		3412	1	0,00	0,00	0,00	0,00	66 000,00	0,00
5/612180/002100	Straßenbauten - Muggaubergstraße		3412	1	0,00	0,00	0,00	0,00	32 000,00	0,00
5/612180/002230	Straßenbauten - div. Straßen		3412	1	0,00	0,00	0,00	0,00	62 000,00	0,00
SU 34	Summe Auszahlungen investive Gebarung							0,00	160 000,00	0,00
SA2	Saldo (2) Geldfluss aus der Investiven Gebarung (33 – 34)							0,00	-160 000,00	0,00
SA3	Saldo (3) Nettofinanzierungssaldo (Saldo 1 + Saldo 2)							0,00	-160 000,00	0,00
Finanzierungstätigkeit										
SU 35	Summe Einzahlungen aus der Finanzierungstätigkeit							0,00	0,00	0,00
SU 36	Summe Auszahlungen aus der Finanzierungstätigkeit							0,00	0,00	0,00
SA4	Saldo (4) Geldfluss aus der Finanzierungstätigkeit (35 – 36)							0,00	0,00	0,00
SA5	Saldo (5) Geldfluss aus der voranschlagswirksamen Gebarung (Saldo 3 + Saldo 4)							0,00	-160 000,00	0,00
612600	Gemeindestraßen									
Operative Gebarung										
SU 21 / 31	Summe Erträge / Einzahlungen operative Gebarung				0,00	0,00	0,00	0,00	0,00	0,00
SU 22 / 32	Summe Aufwendungen / Auszahlungen operative Gebarung				0,00	0,00	0,00	0,00	0,00	0,00
SA 0 / SA 1	(0) Nettoergebnis (21 - 22) / (1) Geldfluss operative Gebarung (31 – 32)				0,00	0,00	0,00	0,00	0,00	0,00
SA01	Saldo (01) Haushaltsrücklagen (230 - 240)				0,00	0,00	0,00	0,00	0,00	0,00
SA00	Saldo (00) Nettoergebnis nach Haushaltsrücklagen (Saldo 0 + Saldo 01)				0,00	0,00	0,00	0,00	0,00	0,00
Investive Gebarung										
SU 33	Summe Einzahlungen investive Gebarung							0,00	0,00	0,00
5/612600/060000	Im Bau befindliche Grundstückseinrichtungen		3412	1 40	0,00	0,00	0,00	0,00	6 400,00	5 766,50
SU 34	Summe Auszahlungen investive Gebarung							0,00	6 400,00	5 766,50
SA2	Saldo (2) Geldfluss aus der Investiven Gebarung (33 – 34)							0,00	-6 400,00	-5 766,50
SA3	Saldo (3) Nettofinanzierungssaldo (Saldo 1 + Saldo 2)							0,00	-6 400,00	-5 766,50
Finanzierungstätigkeit										
SU 35	Summe Einzahlungen aus der Finanzierungstätigkeit							0,00	0,00	0,00
SU 36	Summe Auszahlungen aus der Finanzierungstätigkeit							0,00	0,00	0,00
SA4	Saldo (4) Geldfluss aus der Finanzierungstätigkeit (35 – 36)							0,00	0,00	0,00
SA5	Saldo (5) Geldfluss aus der voranschlagswirksamen Gebarung (Saldo 3 + Saldo 4)							0,00	-6 400,00	-5 766,50
612800	Gemeindestraßen									
Operative Gebarung										

	MVAG	VC QU	Ergebnisvoranschlag			Finanzierungsvoranschlag					
			EH	FH	VA 2026	VA 2025	RA 2024	VA 2026	VA 2025	RA 2024	
SU 21 / 31			Summe Erträge / Einzahlungen operative Gebarung			0,00	0,00	0,00	0,00	0,00	0,00
SU 22 / 32			Summe Aufwendungen / Auszahlungen operative Gebarung			0,00	0,00	0,00	0,00	0,00	0,00
SA 0 / SA 1			(0) Nettoergebnis (21 - 22) / (1) Geldfluss operative Gebarung (31 - 32)			0,00	0,00	0,00	0,00	0,00	0,00
2/612800/894200			Entnahmen von zweckgebundenen	2301	5 100,00	5 100,00	5 082,35	0,00	0,00	0,00	0,00
			Haushaltsrücklagen								
SA01			Saldo (01) Haushaltsrücklagen (230 - 240)			5 100,00	5 100,00	5 082,35	0,00	0,00	0,00
SA00			Saldo (00) Nettoergebnis nach Haushaltsrücklagen (Saldo 0 + Saldo 01)			5 100,00	5 100,00	5 082,35			
Investive Gebarung											
SU 33			Summe Einzahlungen investive Gebarung						0,00	0,00	0,00
SU 34			Summe Auszahlungen investive Gebarung						0,00	0,00	0,00
SA2			Saldo (2) Geldfluss aus der Investiven Gebarung (33 - 34)						0,00	0,00	0,00
SA3			Saldo (3) Nettofinanzierungssaldo (Saldo 1 + Saldo 2)						0,00	0,00	0,00
Finanzierungstätigkeit											
SU 35			Summe Einzahlungen aus der Finanzierungstätigkeit						0,00	0,00	0,00
SU 36			Summe Auszahlungen aus der Finanzierungstätigkeit						0,00	0,00	0,00
SA4			Saldo (4) Geldfluss aus der Finanzierungstätigkeit (35 - 36)						0,00	0,00	0,00
SA5			Saldo (5) Geldfluss aus der voranschlagswirksamen Gebarung (Saldo 3 + Saldo 4)						0,00	0,00	0,00

		MVAG		VC QU	Ergebnisvoranschlag			Finanzierungsvoranschlag		
		EH	FH		VA 2026	VA 2025	RA 2024	VA 2026	VA 2025	RA 2024
616	Sonstige Straßen und Wege									
SA 0 / SA 1	(0) Nettoergebnis (21 - 22) / (1) Geldfluss operative Gebarung (31 – 32)				0,00	-7 000,00	-1 846,80	0,00	-7 000,00	-1 846,80
SA00	Saldo (00) Nettoergebnis nach Haushaltsrücklagen (Saldo 0 + Saldo 01)				0,00	-7 000,00	-7 000,00			
SA2	Saldo (2) Geldfluss aus der Investiven Gebarung (33 – 34)							0,00	0,00	0,00
SA3	Saldo (3) Nettofinanzierungssaldo (Saldo 1 + Saldo 2)							0,00	-7 000,00	-1 846,80
SA4	Saldo (4) Geldfluss aus der Finanzierungstätigkeit (35 – 36)							0,00	0,00	0,00
SA5	Saldo (5) Geldfluss aus der voranschlagswirksamen Gebarung (Saldo 3 + Saldo 4)							0,00	-7 000,00	-1 846,80
616000	Sonstige Straßen und Wege									
Operative Gebarung										
SU 21 / 31	Summe Erträge / Einzahlungen operative Gebarung				0,00	0,00	0,00	0,00	0,00	0,00
1/616000/611000	Instandhaltung von Strassenbauten	2224	3224	24	0,00	7 000,00	1 846,80	0,00	7 000,00	1 846,80
SU 22 / 32	Summe Aufwendungen / Auszahlungen operative Gebarung				0,00	7 000,00	1 846,80	0,00	7 000,00	1 846,80
SA 0 / SA 1	(0) Nettoergebnis (21 - 22) / (1) Geldfluss operative Gebarung (31 – 32)				0,00	-7 000,00	-1 846,80	0,00	-7 000,00	-1 846,80
SA01	Saldo (01) Haushaltsrücklagen (230 - 240)				0,00	0,00	0,00	0,00	0,00	0,00
SA00	Saldo (00) Nettoergebnis nach Haushaltsrücklagen (Saldo 0 + Saldo 01)				0,00	-7 000,00	-1 846,80			
Investive Gebarung										
SU 33	Summe Einzahlungen investive Gebarung							0,00	0,00	0,00
SU 34	Summe Auszahlungen investive Gebarung							0,00	0,00	0,00
SA2	Saldo (2) Geldfluss aus der Investiven Gebarung (33 – 34)							0,00	0,00	0,00
SA3	Saldo (3) Nettofinanzierungssaldo (Saldo 1 + Saldo 2)							0,00	-7 000,00	-1 846,80
Finanzierungstätigkeit										
SU 35	Summe Einzahlungen aus der Finanzierungstätigkeit							0,00	0,00	0,00
SU 36	Summe Auszahlungen aus der Finanzierungstätigkeit							0,00	0,00	0,00
SA4	Saldo (4) Geldfluss aus der Finanzierungstätigkeit (35 – 36)							0,00	0,00	0,00
SA5	Saldo (5) Geldfluss aus der voranschlagswirksamen Gebarung (Saldo 3 + Saldo 4)							0,00	-7 000,00	-1 846,80

		MVAG VC QU		Ergebnisvoranschlag			Finanzierungsvoranschlag		
		EH	FH	VA 2026	VA 2025	RA 2024	VA 2026	VA 2025	RA 2024
62	Allgemeiner Wasserbau								
SA 0 / SA 1	(0) Nettoergebnis (21 - 22) / (1) Geldfluss operative Gebarung (31 – 32)			-6 300,00	-4 300,00	-4 453,19	0,00	0,00	0,00
SA00	Saldo (00) Nettoergebnis nach Haushaltsrücklagen (Saldo 0 + Saldo 01)			-6 300,00	-4 300,00	-4 300,00			
SA2	Saldo (2) Geldfluss aus der Investiven Gebarung (33 – 34)						0,00	0,00	-29 077,82
SA3	Saldo (3) Nettofinanzierungssaldo (Saldo 1 + Saldo 2)						0,00	0,00	-29 077,82
SA4	Saldo (4) Geldfluss aus der Finanzierungstätigkeit (35 – 36)						0,00	0,00	0,00
SA5	Saldo (5) Geldfluss aus der voranschlagswirksamen Gebarung (Saldo 3 + Saldo 4)						0,00	0,00	-29 077,82
620	Förderung der Wasserversorgung								
SA 0 / SA 1	(0) Nettoergebnis (21 - 22) / (1) Geldfluss operative Gebarung (31 – 32)			-6 300,00	-4 300,00	-4 453,19	0,00	0,00	0,00
SA00	Saldo (00) Nettoergebnis nach Haushaltsrücklagen (Saldo 0 + Saldo 01)			-6 300,00	-4 300,00	-4 300,00			
SA2	Saldo (2) Geldfluss aus der Investiven Gebarung (33 – 34)						0,00	0,00	-29 077,82
SA3	Saldo (3) Nettofinanzierungssaldo (Saldo 1 + Saldo 2)						0,00	0,00	-29 077,82
SA4	Saldo (4) Geldfluss aus der Finanzierungstätigkeit (35 – 36)						0,00	0,00	0,00
SA5	Saldo (5) Geldfluss aus der voranschlagswirksamen Gebarung (Saldo 3 + Saldo 4)						0,00	0,00	-29 077,82
620000	Förderung der Wasserversorgung								
Operative Gebarung									
2/620000/813000	Erträge aus der Auflösung von Investitionszuschüssen (Kapitaltransfers)	2127		100,00	100,00	25,00	0,00	0,00	0,00
SU 21 / 31	Summe Erträge / Einzahlungen operative Gebarung			100,00	100,00	25,00	0,00	0,00	0,00
1/620000/680500	Planmäßige Abschreibung	2226		6 400,00	1 500,00	4 478,19	0,00	0,00	0,00
SU 22 / 32	Summe Aufwendungen / Auszahlungen operative Gebarung			6 400,00	1 500,00	4 478,19	0,00	0,00	0,00
SA 0 / SA 1	(0) Nettoergebnis (21 - 22) / (1) Geldfluss operative Gebarung (31 – 32)			-6 300,00	-1 400,00	-4 453,19	0,00	0,00	0,00
SA01	Saldo (01) Haushaltsrücklagen (230 - 240)			0,00	0,00	0,00	0,00	0,00	0,00
SA00	Saldo (00) Nettoergebnis nach Haushaltsrücklagen (Saldo 0 + Saldo 01)			-6 300,00	-1 400,00	-4 453,19			
Investive Gebarung									
SU 33	Summe Einzahlungen investive Gebarung						0,00	0,00	0,00
SU 34	Summe Auszahlungen investive Gebarung						0,00	0,00	0,00
SA2	Saldo (2) Geldfluss aus der Investiven Gebarung (33 – 34)						0,00	0,00	0,00
SA3	Saldo (3) Nettofinanzierungssaldo (Saldo 1 + Saldo 2)						0,00	0,00	0,00
Finanzierungstätigkeit									
SU 35	Summe Einzahlungen aus der Finanzierungstätigkeit						0,00	0,00	0,00
SU 36	Summe Auszahlungen aus der Finanzierungstätigkeit						0,00	0,00	0,00
SA4	Saldo (4) Geldfluss aus der Finanzierungstätigkeit (35 – 36)						0,00	0,00	0,00
SA5	Saldo (5) Geldfluss aus der voranschlagswirksamen Gebarung (Saldo 3 + Saldo 4)						0,00	0,00	0,00
620004	Förderung der Wasserversorgung Hydranten 2024								
Operative Gebarung									

	MVAG	VC QU	Ergebnisvoranschlag			Finanzierungsvoranschlag				
			EH	FH	VA 2026	VA 2025	RA 2024	VA 2026	VA 2025	RA 2024
SU 21 / 31	Summe Erträge / Einzahlungen operative Gebarung				0,00	0,00	0,00	0,00	0,00	0,00
1/620004/680500		Planmäßige Abschreibung	2226		0,00	2 900,00	0,00	0,00	0,00	0,00
SU 22 / 32	Summe Aufwendungen / Auszahlungen operative Gebarung				0,00	2 900,00	0,00	0,00	0,00	0,00
SA 0 / SA 1	(0) Nettoergebnis (21 - 22) / (1) Geldfluss operative Gebarung (31 - 32)				0,00	-2 900,00	0,00	0,00	0,00	0,00
SA01	Saldo (01) Haushaltsrücklagen (230 - 240)				0,00	0,00	0,00	0,00	0,00	0,00
SA00	Saldo (00) Nettoergebnis nach Haushaltsrücklagen (Saldo 0 + Saldo 01)				0,00	-2 900,00	0,00			
Investive Gebarung										
6/620004/303000		Kapitaltransfers von sonstigen Trägern des öffentlichen Rechts und Sozialversicherungsträgern	3331	1	0,00	0,00	0,00	0,00	0,00	250,00
SU 33	Summe Einzahlungen investive Gebarung							0,00	0,00	250,00
5/620004/050000		Sonderanlagen Hydranten	3412	1	0,00	0,00	0,00	0,00	0,00	29 327,82
SU 34	Summe Auszahlungen investive Gebarung							0,00	0,00	29 327,82
SA2	Saldo (2) Geldfluss aus der Investiven Gebarung (33 - 34)							0,00	0,00	-29 077,82
SA3	Saldo (3) Nettofinanzierungssaldo (Saldo 1 + Saldo 2)							0,00	0,00	-29 077,82
Finanzierungstätigkeit										
SU 35	Summe Einzahlungen aus der Finanzierungstätigkeit							0,00	0,00	0,00
SU 36	Summe Auszahlungen aus der Finanzierungstätigkeit							0,00	0,00	0,00
SA4	Saldo (4) Geldfluss aus der Finanzierungstätigkeit (35 - 36)							0,00	0,00	0,00
SA5	Saldo (5) Geldfluss aus der voranschlagswirksamen Gebarung (Saldo 3 + Saldo 4)							0,00	0,00	-29 077,82

		MVAG		VC QU	Ergebnisvoranschlag			Finanzierungsvoranschlag		
		EH	FH		VA 2026	VA 2025	RA 2024	VA 2026	VA 2025	RA 2024
63	Schutzwasserbau									
SA 0 / SA 1	(0) Nettoergebnis (21 - 22) / (1) Geldfluss operative Gebarung (31 – 32)				-23 900,00	-2 900,00	-6 768,44	-6 700,00	9 100,00	-3 156,60
SA00	Saldo (00) Nettoergebnis nach Haushaltsrücklagen (Saldo 0 + Saldo 01)				-23 900,00	-20 900,00	-20 900,00			
SA2	Saldo (2) Geldfluss aus der Investiven Gebarung (33 – 34)							-13 000,00	-68 600,00	-41 397,68
SA3	Saldo (3) Nettofinanzierungssaldo (Saldo 1 + Saldo 2)							-19 700,00	-59 500,00	-44 554,28
SA4	Saldo (4) Geldfluss aus der Finanzierungstätigkeit (35 – 36)							0,00	0,00	0,00
SA5	Saldo (5) Geldfluss aus der voranschlagswirksamen Gebarung (Saldo 3 + Saldo 4)							-19 700,00	-59 500,00	-44 554,28
631	Konkurrenzgewässer									
SA 0 / SA 1	(0) Nettoergebnis (21 - 22) / (1) Geldfluss operative Gebarung (31 – 32)				-13 000,00	-12 000,00	-1 511,68	0,00	0,00	0,00
SA00	Saldo (00) Nettoergebnis nach Haushaltsrücklagen (Saldo 0 + Saldo 01)				-13 000,00	-12 000,00	-12 000,00			
SA2	Saldo (2) Geldfluss aus der Investiven Gebarung (33 – 34)							-13 000,00	-12 000,00	-1 821,68
SA3	Saldo (3) Nettofinanzierungssaldo (Saldo 1 + Saldo 2)							-13 000,00	-12 000,00	-1 821,68
SA4	Saldo (4) Geldfluss aus der Finanzierungstätigkeit (35 – 36)							0,00	0,00	0,00
SA5	Saldo (5) Geldfluss aus der voranschlagswirksamen Gebarung (Saldo 3 + Saldo 4)							-13 000,00	-12 000,00	-1 821,68
631000	Konkurrenzgewässer									
	Operative Gebarung									
SU 21 / 31	Summe Erträge / Einzahlungen operative Gebarung				0,00	0,00	0,00	0,00	0,00	0,00
1/631000/771000	Kapitaltransferzahlungen	2231	43		13 000,00	12 000,00	1 511,68	0,00	0,00	0,00
SU 22 / 32	Summe Aufwendungen / Auszahlungen operative Gebarung				13 000,00	12 000,00	1 511,68	0,00	0,00	0,00
SA 0 / SA 1	(0) Nettoergebnis (21 - 22) / (1) Geldfluss operative Gebarung (31 – 32)				-13 000,00	-12 000,00	-1 511,68	0,00	0,00	0,00
SA01	Saldo (01) Haushaltsrücklagen (230 - 240)				0,00	0,00	0,00	0,00	0,00	0,00
SA00	Saldo (00) Nettoergebnis nach Haushaltsrücklagen (Saldo 0 + Saldo 01)				-13 000,00	-12 000,00	-1 511,68			
	Investive Gebarung									
SU 33	Summe Einzahlungen investive Gebarung							0,00	0,00	0,00
1/631000/771000	Kapitaltransferzahlungen	3431	43		0,00	0,00	0,00	13 000,00	12 000,00	1 821,68
SU 34	Summe Auszahlungen investive Gebarung							13 000,00	12 000,00	1 821,68
SA2	Saldo (2) Geldfluss aus der Investiven Gebarung (33 – 34)							-13 000,00	-12 000,00	-1 821,68
SA3	Saldo (3) Nettofinanzierungssaldo (Saldo 1 + Saldo 2)							-13 000,00	-12 000,00	-1 821,68
	Finanzierungstätigkeit									
SU 35	Summe Einzahlungen aus der Finanzierungstätigkeit							0,00	0,00	0,00
SU 36	Summe Auszahlungen aus der Finanzierungstätigkeit							0,00	0,00	0,00
SA4	Saldo (4) Geldfluss aus der Finanzierungstätigkeit (35 – 36)							0,00	0,00	0,00
SA5	Saldo (5) Geldfluss aus der voranschlagswirksamen Gebarung (Saldo 3 + Saldo 4)							-13 000,00	-12 000,00	-1 821,68

		MVAG		VC QU	Ergebnisvoranschlag			Finanzierungsvoranschlag		
		EH	FH		VA 2026	VA 2025	RA 2024	VA 2026	VA 2025	RA 2024
633	Wildbachverbauung									
SA 0 / SA 1	(0) Nettoergebnis (21 - 22) / (1) Geldfluss operative Gebarung (31 – 32)				-2 500,00	-2 400,00	0,00	-2 500,00	-2 400,00	0,00
SA00	Saldo (00) Nettoergebnis nach Haushaltsrücklagen (Saldo 0 + Saldo 01)				-2 500,00	-2 400,00	-2 400,00			
SA2	Saldo (2) Geldfluss aus der Investiven Gebarung (33 – 34)							0,00	-23 800,00	-4 200,00
SA3	Saldo (3) Nettofinanzierungssaldo (Saldo 1 + Saldo 2)							-2 500,00	-26 200,00	-4 200,00
SA4	Saldo (4) Geldfluss aus der Finanzierungstätigkeit (35 – 36)							0,00	0,00	0,00
SA5	Saldo (5) Geldfluss aus der voranschlagswirksamen Gebarung (Saldo 3 + Saldo 4)							-2 500,00	-26 200,00	-4 200,00
633000	Wildbachverbauung									
Operative Gebarung										
SU 21 / 31	Summe Erträge / Einzahlungen operative Gebarung				0,00	0,00	0,00	0,00	0,00	0,00
1/633000/728000	Entgelte für sonstige Leistungen		2225	3225	2 500,00	2 400,00	0,00	2 500,00	2 400,00	0,00
SU 22 / 32	Summe Aufwendungen / Auszahlungen operative Gebarung				2 500,00	2 400,00	0,00	2 500,00	2 400,00	0,00
SA 0 / SA 1	(0) Nettoergebnis (21 - 22) / (1) Geldfluss operative Gebarung (31 – 32)				-2 500,00	-2 400,00	0,00	-2 500,00	-2 400,00	0,00
SA01	Saldo (01) Haushaltsrücklagen (230 - 240)				0,00	0,00	0,00	0,00	0,00	0,00
SA00	Saldo (00) Nettoergebnis nach Haushaltsrücklagen (Saldo 0 + Saldo 01)				-2 500,00	-2 400,00	0,00			
Investive Gebarung										
SU 33	Summe Einzahlungen investive Gebarung							0,00	0,00	0,00
SU 34	Summe Auszahlungen investive Gebarung							0,00	0,00	0,00
SA2	Saldo (2) Geldfluss aus der Investiven Gebarung (33 – 34)							0,00	0,00	0,00
SA3	Saldo (3) Nettofinanzierungssaldo (Saldo 1 + Saldo 2)							-2 500,00	-2 400,00	0,00
Finanzierungstätigkeit										
SU 35	Summe Einzahlungen aus der Finanzierungstätigkeit							0,00	0,00	0,00
SU 36	Summe Auszahlungen aus der Finanzierungstätigkeit							0,00	0,00	0,00
SA4	Saldo (4) Geldfluss aus der Finanzierungstätigkeit (35 – 36)							0,00	0,00	0,00
SA5	Saldo (5) Geldfluss aus der voranschlagswirksamen Gebarung (Saldo 3 + Saldo 4)							-2 500,00	-2 400,00	0,00
633200	Wildbachverbauung									
Operative Gebarung										
SU 21 / 31	Summe Erträge / Einzahlungen operative Gebarung				0,00	0,00	0,00	0,00	0,00	0,00
SU 22 / 32	Summe Aufwendungen / Auszahlungen operative Gebarung				0,00	0,00	0,00	0,00	0,00	0,00
SA 0 / SA 1	(0) Nettoergebnis (21 - 22) / (1) Geldfluss operative Gebarung (31 – 32)				0,00	0,00	0,00	0,00	0,00	0,00
SA01	Saldo (01) Haushaltsrücklagen (230 - 240)				0,00	0,00	0,00	0,00	0,00	0,00
SA00	Saldo (00) Nettoergebnis nach Haushaltsrücklagen (Saldo 0 + Saldo 01)				0,00	0,00	0,00			
Investive Gebarung										
SU 33	Summe Einzahlungen investive Gebarung							0,00	0,00	0,00
5/633200/060000	HW Mitterweggerinne		3412	1 40	0,00	0,00	0,00	0,00	23 800,00	4 200,00
SU 34	Summe Auszahlungen investive Gebarung							0,00	23 800,00	4 200,00

		MVAG		VC QU	Ergebnisvoranschlag			Finanzierungsvoranschlag		
		EH	FH		VA 2026	VA 2025	RA 2024	VA 2026	VA 2025	RA 2024
SA2	Saldo (2) Geldfluss aus der Investiven Gebarung (33 – 34)							0,00	-23 800,00	-4 200,00
SA3	Saldo (3) Nettofinanzierungssaldo (Saldo 1 + Saldo 2)							0,00	-23 800,00	-4 200,00
Finanzierungstätigkeit										
SU 35	Summe Einzahlungen aus der Finanzierungstätigkeit							0,00	0,00	0,00
SU 36	Summe Auszahlungen aus der Finanzierungstätigkeit							0,00	0,00	0,00
SA4	Saldo (4) Geldfluss aus der Finanzierungstätigkeit (35 – 36)							0,00	0,00	0,00
SA5	Saldo (5) Geldfluss aus der voranschlagswirksamen Gebarung (Saldo 3 + Saldo 4)							0,00	-23 800,00	-4 200,00

	MVAG	VC QU	Ergebnisvoranschlag			Finanzierungsvoranschlag			
			EH	FH	VA 2026	VA 2025	RA 2024	VA 2026	VA 2025
639	Sonstige Einrichtungen und Maßnahmen								
SA 0 / SA 1	(0) Nettoergebnis (21 - 22) / (1) Geldfluss operative Gebarung (31 – 32)			-8 400,00	11 500,00	-5 256,76	-4 200,00	11 500,00	-3 156,60
SA00	Saldo (00) Nettoergebnis nach Haushaltsrücklagen (Saldo 0 + Saldo 01)			-8 400,00	-6 500,00	-6 500,00			
SA2	Saldo (2) Geldfluss aus der Investiven Gebarung (33 – 34)						0,00	-32 800,00	-35 376,00
SA3	Saldo (3) Nettofinanzierungssaldo (Saldo 1 + Saldo 2)						-4 200,00	-21 300,00	-38 532,60
SA4	Saldo (4) Geldfluss aus der Finanzierungstätigkeit (35 – 36)						0,00	0,00	0,00
SA5	Saldo (5) Geldfluss aus der voranschlagswirksamen Gebarung (Saldo 3 + Saldo 4)						-4 200,00	-21 300,00	-38 532,60
639000	Sonstige Einrichtungen und Maßnahmen								
Operative Gebarung									
SU 21 / 31	Summe Erträge / Einzahlungen operative Gebarung			0,00	0,00	0,00	0,00	0,00	0,00
1/639000/610000	Instandhaltung von Grund und Boden	2224 3224		0,00	4 000,00	0,00	0,00	4 000,00	0,00
1/639000/670000	Versicherungen	2222 3222 24		900,00	400,00	840,00	900,00	400,00	840,00
1/639000/680500	Planmäßige Abschreibung	2226		4 200,00	0,00	2 100,16	0,00	0,00	0,00
1/639000/728000	Entgelte für sonstige Leistungen	2225 3225		2 000,00	400,00	2 316,60	2 000,00	400,00	2 316,60
1/639000/764000	Entschädigungen Wirtschafterschwernis	2234 3234 27		1 300,00	1 700,00	0,00	1 300,00	1 700,00	0,00
SU 22 / 32	Summe Aufwendungen / Auszahlungen operative Gebarung			8 400,00	6 500,00	5 256,76	4 200,00	6 500,00	3 156,60
SA 0 / SA 1	(0) Nettoergebnis (21 - 22) / (1) Geldfluss operative Gebarung (31 – 32)			-8 400,00	-6 500,00	-5 256,76	-4 200,00	-6 500,00	-3 156,60
1/639000/794200	Zuweisung an zweckgebundene Haushaltsrücklagen	2401		0,00	18 000,00	0,00	0,00	0,00	0,00
SA01	Saldo (01) Haushaltsrücklagen (230 - 240)			0,00	-18 000,00	0,00	0,00	0,00	0,00
SA00	Saldo (00) Nettoergebnis nach Haushaltsrücklagen (Saldo 0 + Saldo 01)			-8 400,00	-24 500,00	-5 256,76			
Investive Gebarung									
SU 33	Summe Einzahlungen investive Gebarung						0,00	0,00	0,00
SU 34	Summe Auszahlungen investive Gebarung						0,00	0,00	0,00
SA2	Saldo (2) Geldfluss aus der Investiven Gebarung (33 – 34)						0,00	0,00	0,00
SA3	Saldo (3) Nettofinanzierungssaldo (Saldo 1 + Saldo 2)						-4 200,00	-6 500,00	-3 156,60
Finanzierungstätigkeit									
SU 35	Summe Einzahlungen aus der Finanzierungstätigkeit						0,00	0,00	0,00
SU 36	Summe Auszahlungen aus der Finanzierungstätigkeit						0,00	0,00	0,00
SA4	Saldo (4) Geldfluss aus der Finanzierungstätigkeit (35 – 36)						0,00	0,00	0,00
SA5	Saldo (5) Geldfluss aus der voranschlagswirksamen Gebarung (Saldo 3 + Saldo 4)						-4 200,00	-6 500,00	-3 156,60
639100	Sonstige Einrichtungen und Maßnahmen								
Operative Gebarung									
6/639100/871110	Kapitaltransfers aus Gemeinde-Bedarfszuweisungsmittel	2121 3121 1 33		0,00	18 000,00	0,00	0,00	18 000,00	0,00
SU 21 / 31	Summe Erträge / Einzahlungen operative Gebarung			0,00	18 000,00	0,00	0,00	18 000,00	0,00
SU 22 / 32	Summe Aufwendungen / Auszahlungen operative Gebarung			0,00	0,00	0,00	0,00	0,00	0,00

	MVAG	VC QU	Ergebnisvoranschlag			Finanzierungsvoranschlag					
			EH	FH	VA 2026	VA 2025	RA 2024	VA 2026	VA 2025	RA 2024	
SA 0 / SA 1			(0) Nettoergebnis (21 - 22) / (1) Geldfluss operative Gebarung (31 - 32)			0,00	18 000,00	0,00	0,00	18 000,00	0,00
SA01			Saldo (01) Haushaltsrücklagen (230 - 240)			0,00	0,00	0,00	0,00	0,00	0,00
SA00			Saldo (00) Nettoergebnis nach Haushaltsrücklagen (Saldo 0 + Saldo 01)			0,00	18 000,00	0,00			
Investive Gebarung											
SU 33			Summe Einzahlungen investive Gebarung						0,00	0,00	0,00
5/639100/060000			3412	1 40	HW Krottendorf-Ort	0,00	0,00	0,00	0,00	32 800,00	34 176,00
SU 34			Summe Auszahlungen investive Gebarung						0,00	32 800,00	34 176,00
SA2			Saldo (2) Geldfluss aus der Investiven Gebarung (33 - 34)						0,00	-32 800,00	-34 176,00
SA3			Saldo (3) Nettofinanzierungssaldo (Saldo 1 + Saldo 2)						0,00	-14 800,00	-34 176,00
Finanzierungstätigkeit											
SU 35			Summe Einzahlungen aus der Finanzierungstätigkeit						0,00	0,00	0,00
SU 36			Summe Auszahlungen aus der Finanzierungstätigkeit						0,00	0,00	0,00
SA4			Saldo (4) Geldfluss aus der Finanzierungstätigkeit (35 - 36)						0,00	0,00	0,00
SA5			Saldo (5) Geldfluss aus der voranschlagswirksamen Gebarung (Saldo 3 + Saldo 4)						0,00	-14 800,00	-34 176,00
639200 Hochwasserschutz Kindergarten											
Operative Gebarung											
SU 21 / 31			Summe Erträge / Einzahlungen operative Gebarung			0,00	0,00	0,00	0,00	0,00	0,00
SU 22 / 32			Summe Aufwendungen / Auszahlungen operative Gebarung			0,00	0,00	0,00	0,00	0,00	0,00
SA 0 / SA 1			(0) Nettoergebnis (21 - 22) / (1) Geldfluss operative Gebarung (31 - 32)			0,00	0,00	0,00	0,00	0,00	0,00
SA01			Saldo (01) Haushaltsrücklagen (230 - 240)			0,00	0,00	0,00	0,00	0,00	0,00
SA00			Saldo (00) Nettoergebnis nach Haushaltsrücklagen (Saldo 0 + Saldo 01)			0,00	0,00	0,00			
Investive Gebarung											
SU 33			Summe Einzahlungen investive Gebarung						0,00	0,00	0,00
5/639200/060000			3412	1	Im Bau befindliche Grundstückseinrichtungen	0,00	0,00	0,00	0,00	0,00	1 200,00
SU 34			Summe Auszahlungen investive Gebarung						0,00	0,00	1 200,00
SA2			Saldo (2) Geldfluss aus der Investiven Gebarung (33 - 34)						0,00	0,00	-1 200,00
SA3			Saldo (3) Nettofinanzierungssaldo (Saldo 1 + Saldo 2)						0,00	0,00	-1 200,00
Finanzierungstätigkeit											
SU 35			Summe Einzahlungen aus der Finanzierungstätigkeit						0,00	0,00	0,00
SU 36			Summe Auszahlungen aus der Finanzierungstätigkeit						0,00	0,00	0,00
SA4			Saldo (4) Geldfluss aus der Finanzierungstätigkeit (35 - 36)						0,00	0,00	0,00
SA5			Saldo (5) Geldfluss aus der voranschlagswirksamen Gebarung (Saldo 3 + Saldo 4)						0,00	0,00	-1 200,00

		MVAG		VC QU	Ergebnisvoranschlag			Finanzierungsvoranschlag		
		EH	FH		VA 2026	VA 2025	RA 2024	VA 2026	VA 2025	RA 2024
64	Straßenverkehr									
SA 0 / SA 1	(0) Nettoergebnis (21 - 22) / (1) Geldfluss operative Gebarung (31 – 32)				-9 900,00	-11 000,00	-7 774,59	-9 900,00	-11 000,00	-7 774,59
SA00	Saldo (00) Nettoergebnis nach Haushaltsrücklagen (Saldo 0 + Saldo 01)				-9 900,00	-11 000,00	-11 000,00			
SA2	Saldo (2) Geldfluss aus der Investiven Gebarung (33 – 34)							0,00	0,00	0,00
SA3	Saldo (3) Nettofinanzierungssaldo (Saldo 1 + Saldo 2)							-9 900,00	-11 000,00	-7 774,59
SA4	Saldo (4) Geldfluss aus der Finanzierungstätigkeit (35 – 36)							0,00	0,00	0,00
SA5	Saldo (5) Geldfluss aus der voranschlagswirksamen Gebarung (Saldo 3 + Saldo 4)							-9 900,00	-11 000,00	-7 774,59
640	Einrichtungen und Maßnahmen nach der Straßenverkehrsordnu									
SA 0 / SA 1	(0) Nettoergebnis (21 - 22) / (1) Geldfluss operative Gebarung (31 – 32)				-9 900,00	-11 000,00	-7 774,59	-9 900,00	-11 000,00	-7 774,59
SA00	Saldo (00) Nettoergebnis nach Haushaltsrücklagen (Saldo 0 + Saldo 01)				-9 900,00	-11 000,00	-11 000,00			
SA2	Saldo (2) Geldfluss aus der Investiven Gebarung (33 – 34)							0,00	0,00	0,00
SA3	Saldo (3) Nettofinanzierungssaldo (Saldo 1 + Saldo 2)							-9 900,00	-11 000,00	-7 774,59
SA4	Saldo (4) Geldfluss aus der Finanzierungstätigkeit (35 – 36)							0,00	0,00	0,00
SA5	Saldo (5) Geldfluss aus der voranschlagswirksamen Gebarung (Saldo 3 + Saldo 4)							-9 900,00	-11 000,00	-7 774,59
640000	Einrichtung und Maßnahmen nach der Strassenverkehrsordnun									
Operative Gebarung										
SU 21 / 31	Summe Erträge / Einzahlungen operative Gebarung				0,00	0,00	0,00	0,00	0,00	0,00
1/640000/400000	Anschaffung Geringw. Wirtschaftsgüter (unter 800,--)	2221	3221	23	9 900,00	11 000,00	7 774,59	9 900,00	11 000,00	7 774,59
SU 22 / 32	Summe Aufwendungen / Auszahlungen operative Gebarung				9 900,00	11 000,00	7 774,59	9 900,00	11 000,00	7 774,59
SA 0 / SA 1	(0) Nettoergebnis (21 - 22) / (1) Geldfluss operative Gebarung (31 – 32)				-9 900,00	-11 000,00	-7 774,59	-9 900,00	-11 000,00	-7 774,59
SA01	Saldo (01) Haushaltsrücklagen (230 - 240)				0,00	0,00	0,00	0,00	0,00	0,00
SA00	Saldo (00) Nettoergebnis nach Haushaltsrücklagen (Saldo 0 + Saldo 01)				-9 900,00	-11 000,00	-7 774,59			
Investive Gebarung										
SU 33	Summe Einzahlungen investive Gebarung							0,00	0,00	0,00
SU 34	Summe Auszahlungen investive Gebarung							0,00	0,00	0,00
SA2	Saldo (2) Geldfluss aus der Investiven Gebarung (33 – 34)							0,00	0,00	0,00
SA3	Saldo (3) Nettofinanzierungssaldo (Saldo 1 + Saldo 2)							-9 900,00	-11 000,00	-7 774,59
Finanzierungstätigkeit										
SU 35	Summe Einzahlungen aus der Finanzierungstätigkeit							0,00	0,00	0,00
SU 36	Summe Auszahlungen aus der Finanzierungstätigkeit							0,00	0,00	0,00
SA4	Saldo (4) Geldfluss aus der Finanzierungstätigkeit (35 – 36)							0,00	0,00	0,00
SA5	Saldo (5) Geldfluss aus der voranschlagswirksamen Gebarung (Saldo 3 + Saldo 4)							-9 900,00	-11 000,00	-7 774,59

		MVAG VC QU		Ergebnisvoranschlag			Finanzierungsvoranschlag		
		EH	FH	VA 2026	VA 2025	RA 2024	VA 2026	VA 2025	RA 2024
68	Post- und Telekommunikationsdienste								
SA 0 / SA 1	(0) Nettoergebnis (21 - 22) / (1) Geldfluss operative Gebarung (31 – 32)			-200,00	-200,00	-212,02	0,00	0,00	0,00
SA00	Saldo (00) Nettoergebnis nach Haushaltsrücklagen (Saldo 0 + Saldo 01)			-200,00	-200,00	-200,00			
SA2	Saldo (2) Geldfluss aus der Investiven Gebarung (33 – 34)						0,00	0,00	0,00
SA3	Saldo (3) Nettofinanzierungssaldo (Saldo 1 + Saldo 2)						0,00	0,00	0,00
SA4	Saldo (4) Geldfluss aus der Finanzierungstätigkeit (35 – 36)						0,00	0,00	0,00
SA5	Saldo (5) Geldfluss aus der voranschlagswirksamen Gebarung (Saldo 3 + Saldo 4)						0,00	0,00	0,00
680	Post- und Telekommunikationsdienste								
SA 0 / SA 1	(0) Nettoergebnis (21 - 22) / (1) Geldfluss operative Gebarung (31 – 32)			-200,00	-200,00	-212,02	0,00	0,00	0,00
SA00	Saldo (00) Nettoergebnis nach Haushaltsrücklagen (Saldo 0 + Saldo 01)			-200,00	-200,00	-200,00			
SA2	Saldo (2) Geldfluss aus der Investiven Gebarung (33 – 34)						0,00	0,00	0,00
SA3	Saldo (3) Nettofinanzierungssaldo (Saldo 1 + Saldo 2)						0,00	0,00	0,00
SA4	Saldo (4) Geldfluss aus der Finanzierungstätigkeit (35 – 36)						0,00	0,00	0,00
SA5	Saldo (5) Geldfluss aus der voranschlagswirksamen Gebarung (Saldo 3 + Saldo 4)						0,00	0,00	0,00
680000	Post- und Telekommunikationsdienste								
Operative Gebarung									
SU 21 / 31	Summe Erträge / Einzahlungen operative Gebarung			0,00	0,00	0,00	0,00	0,00	0,00
1/680000/680500	Planmäßige Abschreibung 2226			200,00	200,00	212,02	0,00	0,00	0,00
SU 22 / 32	Summe Aufwendungen / Auszahlungen operative Gebarung			200,00	200,00	212,02	0,00	0,00	0,00
SA 0 / SA 1	(0) Nettoergebnis (21 - 22) / (1) Geldfluss operative Gebarung (31 – 32)			-200,00	-200,00	-212,02	0,00	0,00	0,00
SA01	Saldo (01) Haushaltsrücklagen (230 - 240)			0,00	0,00	0,00	0,00	0,00	0,00
SA00	Saldo (00) Nettoergebnis nach Haushaltsrücklagen (Saldo 0 + Saldo 01)			-200,00	-200,00	-212,02			
Investive Gebarung									
SU 33	Summe Einzahlungen investive Gebarung						0,00	0,00	0,00
SU 34	Summe Auszahlungen investive Gebarung						0,00	0,00	0,00
SA2	Saldo (2) Geldfluss aus der Investiven Gebarung (33 – 34)						0,00	0,00	0,00
SA3	Saldo (3) Nettofinanzierungssaldo (Saldo 1 + Saldo 2)						0,00	0,00	0,00
Finanzierungstätigkeit									
SU 35	Summe Einzahlungen aus der Finanzierungstätigkeit						0,00	0,00	0,00
SU 36	Summe Auszahlungen aus der Finanzierungstätigkeit						0,00	0,00	0,00
SA4	Saldo (4) Geldfluss aus der Finanzierungstätigkeit (35 – 36)						0,00	0,00	0,00
SA5	Saldo (5) Geldfluss aus der voranschlagswirksamen Gebarung (Saldo 3 + Saldo 4)						0,00	0,00	0,00

	MVAG	VC QU	Ergebnisvoranschlag			Finanzierungsvoranschlag				
			EH	FH	VA 2026	VA 2025	RA 2024	VA 2026	VA 2025	RA 2024
7 Wirtschaftsförderung										
SA 0 / SA 1		(0) Nettoergebnis (21 - 22) / (1) Geldfluss operative Gebarung (31 – 32)			-34 400,00	-28 400,00	-28 623,74	-30 800,00	-27 500,00	-23 717,74
SA00		Saldo (00) Nettoergebnis nach Haushaltsrücklagen (Saldo 0 + Saldo 01)			-34 400,00	-28 400,00	-28 400,00			
SA2		Saldo (2) Geldfluss aus der Investiven Gebarung (33 – 34)						-3 600,00	-3 500,00	-3 521,00
SA3		Saldo (3) Nettofinanzierungssaldo (Saldo 1 + Saldo 2)						-34 400,00	-31 000,00	-27 238,74
SA4		Saldo (4) Geldfluss aus der Finanzierungstätigkeit (35 – 36)						0,00	0,00	0,00
SA5		Saldo (5) Geldfluss aus der voranschlagswirksamen Gebarung (Saldo 3 + Saldo 4)						-34 400,00	-31 000,00	-27 238,74
74 Sonstige Förderung der Land- und Forstwirtschaft										
SA 0 / SA 1		(0) Nettoergebnis (21 - 22) / (1) Geldfluss operative Gebarung (31 – 32)			-17 400,00	-16 500,00	-17 502,70	-17 400,00	-19 100,00	-16 117,70
SA00		Saldo (00) Nettoergebnis nach Haushaltsrücklagen (Saldo 0 + Saldo 01)			-17 400,00	-16 500,00	-16 500,00			
SA2		Saldo (2) Geldfluss aus der Investiven Gebarung (33 – 34)						0,00	0,00	0,00
SA3		Saldo (3) Nettofinanzierungssaldo (Saldo 1 + Saldo 2)						-17 400,00	-19 100,00	-16 117,70
SA4		Saldo (4) Geldfluss aus der Finanzierungstätigkeit (35 – 36)						0,00	0,00	0,00
SA5		Saldo (5) Geldfluss aus der voranschlagswirksamen Gebarung (Saldo 3 + Saldo 4)						-17 400,00	-19 100,00	-16 117,70
742 Produktionsförderung										
SA 0 / SA 1		(0) Nettoergebnis (21 - 22) / (1) Geldfluss operative Gebarung (31 – 32)			-17 400,00	-16 500,00	-17 502,70	-17 400,00	-19 100,00	-16 117,70
SA00		Saldo (00) Nettoergebnis nach Haushaltsrücklagen (Saldo 0 + Saldo 01)			-17 400,00	-16 500,00	-16 500,00			
SA2		Saldo (2) Geldfluss aus der Investiven Gebarung (33 – 34)						0,00	0,00	0,00
SA3		Saldo (3) Nettofinanzierungssaldo (Saldo 1 + Saldo 2)						-17 400,00	-19 100,00	-16 117,70
SA4		Saldo (4) Geldfluss aus der Finanzierungstätigkeit (35 – 36)						0,00	0,00	0,00
SA5		Saldo (5) Geldfluss aus der voranschlagswirksamen Gebarung (Saldo 3 + Saldo 4)						-17 400,00	-19 100,00	-16 117,70
742000 Produktionsförderung										
Operative Gebarung										
SU 21 / 31		Summe Erträge / Einzahlungen operative Gebarung			0,00	0,00	0,00	0,00	0,00	0,00
1/742000/754000		Lfd. Transferz. an Sonst.Träg. d. Öff.R. 2231 3231 26			100,00	100,00	63,24	100,00	100,00	63,24
1/742000/768000		Geldzuwendungen (Besamungszusch., Sprungg.) 2234 3234 27			12 000,00	11 300,00	12 765,00	12 000,00	13 900,00	11 380,00
SU 22 / 32		Summe Aufwendungen / Auszahlungen operative Gebarung			12 100,00	11 400,00	12 828,24	12 100,00	14 000,00	11 443,24
SA 0 / SA 1		(0) Nettoergebnis (21 - 22) / (1) Geldfluss operative Gebarung (31 – 32)			-12 100,00	-11 400,00	-12 828,24	-12 100,00	-14 000,00	-11 443,24
SA01		Saldo (01) Haushaltsrücklagen (230 - 240)			0,00	0,00	0,00	0,00	0,00	0,00
SA00		Saldo (00) Nettoergebnis nach Haushaltsrücklagen (Saldo 0 + Saldo 01)			-12 100,00	-11 400,00	-12 828,24			
Investive Gebarung										
SU 33		Summe Einzahlungen investive Gebarung						0,00	0,00	0,00
SU 34		Summe Auszahlungen investive Gebarung						0,00	0,00	0,00
SA2		Saldo (2) Geldfluss aus der Investiven Gebarung (33 – 34)						0,00	0,00	0,00
SA3		Saldo (3) Nettofinanzierungssaldo (Saldo 1 + Saldo 2)						-12 100,00	-14 000,00	-11 443,24

		MVAG		VC QU	Ergebnisvoranschlag			Finanzierungsvoranschlag		
		EH	FH		VA 2026	VA 2025	RA 2024	VA 2026	VA 2025	RA 2024
Finanzierungstätigkeit										
SU 35	Summe Einzahlungen aus der Finanzierungstätigkeit							0,00	0,00	0,00
SU 36	Summe Auszahlungen aus der Finanzierungstätigkeit							0,00	0,00	0,00
SA4	Saldo (4) Geldfluss aus der Finanzierungstätigkeit (35 – 36)							0,00	0,00	0,00
SA5	Saldo (5) Geldfluss aus der voranschlagswirksamen Gebarung (Saldo 3 + Saldo 4)							-12 100,00	-14 000,00	-11 443,24
742100 Produktionsförderung										
Operative Gebarung										
SU 21 / 31	Summe Erträge / Einzahlungen operative Gebarung				0,00	0,00	0,00	0,00	0,00	0,00
1/742100/726000	Hagelabwehr, Mitgliedsbeiträge	2225	3225	24	5 300,00	5 100,00	4 674,46	5 300,00	5 100,00	4 674,46
SU 22 / 32	Summe Aufwendungen / Auszahlungen operative Gebarung				5 300,00	5 100,00	4 674,46	5 300,00	5 100,00	4 674,46
SA 0 / SA 1	(0) Nettoergebnis (21 - 22) / (1) Geldfluss operative Gebarung (31 – 32)				-5 300,00	-5 100,00	-4 674,46	-5 300,00	-5 100,00	-4 674,46
SA01	Saldo (01) Haushaltsrücklagen (230 - 240)				0,00	0,00	0,00	0,00	0,00	0,00
SA00	Saldo (00) Nettoergebnis nach Haushaltsrücklagen (Saldo 0 + Saldo 01)				-5 300,00	-5 100,00	-4 674,46			
Investive Gebarung										
SU 33	Summe Einzahlungen investive Gebarung							0,00	0,00	0,00
SU 34	Summe Auszahlungen investive Gebarung							0,00	0,00	0,00
SA2	Saldo (2) Geldfluss aus der Investiven Gebarung (33 – 34)							0,00	0,00	0,00
SA3	Saldo (3) Nettofinanzierungssaldo (Saldo 1 + Saldo 2)							-5 300,00	-5 100,00	-4 674,46
Finanzierungstätigkeit										
SU 35	Summe Einzahlungen aus der Finanzierungstätigkeit							0,00	0,00	0,00
SU 36	Summe Auszahlungen aus der Finanzierungstätigkeit							0,00	0,00	0,00
SA4	Saldo (4) Geldfluss aus der Finanzierungstätigkeit (35 – 36)							0,00	0,00	0,00
SA5	Saldo (5) Geldfluss aus der voranschlagswirksamen Gebarung (Saldo 3 + Saldo 4)							-5 300,00	-5 100,00	-4 674,46

	MVAG	VC QU	Ergebnisvoranschlag			Finanzierungsvoranschlag			
			EH	FH	VA 2026	VA 2025	RA 2024	VA 2026	VA 2025
77	Förderung des Tourismus								
SA 0 / SA 1	(0) Nettoergebnis (21 - 22) / (1) Geldfluss operative Gebarung (31 – 32)			-2 000,00	-600,00	-1 948,49	-2 000,00	-600,00	-1 948,49
SA00	Saldo (00) Nettoergebnis nach Haushaltsrücklagen (Saldo 0 + Saldo 01)			-2 000,00	-600,00	-600,00			
SA2	Saldo (2) Geldfluss aus der Investiven Gebarung (33 – 34)						0,00	0,00	0,00
SA3	Saldo (3) Nettofinanzierungssaldo (Saldo 1 + Saldo 2)						-2 000,00	-600,00	-1 948,49
SA4	Saldo (4) Geldfluss aus der Finanzierungstätigkeit (35 – 36)						0,00	0,00	0,00
SA5	Saldo (5) Geldfluss aus der voranschlagswirksamen Gebarung (Saldo 3 + Saldo 4)						-2 000,00	-600,00	-1 948,49
771	Maßnahmen zur Förderung des Tourismus								
SA 0 / SA 1	(0) Nettoergebnis (21 - 22) / (1) Geldfluss operative Gebarung (31 – 32)			-2 000,00	-600,00	-1 948,49	-2 000,00	-600,00	-1 948,49
SA00	Saldo (00) Nettoergebnis nach Haushaltsrücklagen (Saldo 0 + Saldo 01)			-2 000,00	-600,00	-600,00			
SA2	Saldo (2) Geldfluss aus der Investiven Gebarung (33 – 34)						0,00	0,00	0,00
SA3	Saldo (3) Nettofinanzierungssaldo (Saldo 1 + Saldo 2)						-2 000,00	-600,00	-1 948,49
SA4	Saldo (4) Geldfluss aus der Finanzierungstätigkeit (35 – 36)						0,00	0,00	0,00
SA5	Saldo (5) Geldfluss aus der voranschlagswirksamen Gebarung (Saldo 3 + Saldo 4)						-2 000,00	-600,00	-1 948,49
771000	Maßnahmen zur Förderung des Tourismus								
Operative Gebarung									
2/771000/828000	Rückersätze von Aufwendungen	2116	3116		500,00	500,00	500,00	500,00	500,00
SU 21 / 31	Summe Erträge / Einzahlungen operative Gebarung			500,00	500,00	500,00	500,00	500,00	500,00
1/771000/413000	Handelswaren, Werbematerial	2221	3221	23	1 100,00	500,00	1 109,17	1 100,00	500,00
1/771000/430000	Lebensmittel	2221	3221	23	300,00	200,00	285,72	300,00	200,00
1/771000/700000	Mietzinse, Herbstmarkt, Stände	2223	3223	24	1 100,00	400,00	1 053,60	1 100,00	400,00
SU 22 / 32	Summe Aufwendungen / Auszahlungen operative Gebarung			2 500,00	1 100,00	2 448,49	2 500,00	1 100,00	2 448,49
SA 0 / SA 1	(0) Nettoergebnis (21 - 22) / (1) Geldfluss operative Gebarung (31 – 32)			-2 000,00	-600,00	-1 948,49	-2 000,00	-600,00	-1 948,49
SA01	Saldo (01) Haushaltsrücklagen (230 - 240)			0,00	0,00	0,00	0,00	0,00	0,00
SA00	Saldo (00) Nettoergebnis nach Haushaltsrücklagen (Saldo 0 + Saldo 01)			-2 000,00	-600,00	-1 948,49			
Investive Gebarung									
SU 33	Summe Einzahlungen investive Gebarung						0,00	0,00	0,00
SU 34	Summe Auszahlungen investive Gebarung						0,00	0,00	0,00
SA2	Saldo (2) Geldfluss aus der Investiven Gebarung (33 – 34)						0,00	0,00	0,00
SA3	Saldo (3) Nettofinanzierungssaldo (Saldo 1 + Saldo 2)						-2 000,00	-600,00	-1 948,49
Finanzierungstätigkeit									
SU 35	Summe Einzahlungen aus der Finanzierungstätigkeit						0,00	0,00	0,00
SU 36	Summe Auszahlungen aus der Finanzierungstätigkeit						0,00	0,00	0,00
SA4	Saldo (4) Geldfluss aus der Finanzierungstätigkeit (35 – 36)						0,00	0,00	0,00
SA5	Saldo (5) Geldfluss aus der voranschlagswirksamen Gebarung (Saldo 3 + Saldo 4)						-2 000,00	-600,00	-1 948,49

		MVAG		VC QU	Ergebnisvoranschlag			Finanzierungsvoranschlag		
		EH	FH		VA 2026	VA 2025	RA 2024	VA 2026	VA 2025	RA 2024
78	Förderung von Handel, Gewerbe und Industrie									
SA 0 / SA 1	(0) Nettoergebnis (21 - 22) / (1) Geldfluss operative Gebarung (31 – 32)				-15 000,00	-11 300,00	-9 172,55	-11 400,00	-7 800,00	-5 651,55
SA00	Saldo (00) Nettoergebnis nach Haushaltsrücklagen (Saldo 0 + Saldo 01)				-15 000,00	-11 300,00	-11 300,00			
SA2	Saldo (2) Geldfluss aus der Investiven Gebarung (33 – 34)							-3 600,00	-3 500,00	-3 521,00
SA3	Saldo (3) Nettofinanzierungssaldo (Saldo 1 + Saldo 2)							-15 000,00	-11 300,00	-9 172,55
SA4	Saldo (4) Geldfluss aus der Finanzierungstätigkeit (35 – 36)							0,00	0,00	0,00
SA5	Saldo (5) Geldfluss aus der voranschlagswirksamen Gebarung (Saldo 3 + Saldo 4)							-15 000,00	-11 300,00	-9 172,55
780	Einrichtungen zur Förderung von Handel, Gewerbe und Industri									
SA 0 / SA 1	(0) Nettoergebnis (21 - 22) / (1) Geldfluss operative Gebarung (31 – 32)				-2 300,00	-2 700,00	-3 511,84	-2 300,00	-2 700,00	-3 511,84
SA00	Saldo (00) Nettoergebnis nach Haushaltsrücklagen (Saldo 0 + Saldo 01)				-2 300,00	-2 700,00	-2 700,00			
SA2	Saldo (2) Geldfluss aus der Investiven Gebarung (33 – 34)							0,00	0,00	0,00
SA3	Saldo (3) Nettofinanzierungssaldo (Saldo 1 + Saldo 2)							-2 300,00	-2 700,00	-3 511,84
SA4	Saldo (4) Geldfluss aus der Finanzierungstätigkeit (35 – 36)							0,00	0,00	0,00
SA5	Saldo (5) Geldfluss aus der voranschlagswirksamen Gebarung (Saldo 3 + Saldo 4)							-2 300,00	-2 700,00	-3 511,84
780000	Einrichtungen zur Förderung von Handel, Gewerbe und Industri									
Operative Gebarung										
SU 21 / 31	Summe Erträge / Einzahlungen operative Gebarung				0,00	0,00	0,00	0,00	0,00	0,00
1/780000/755000	Laufende Transferzahlungen an Unternehmungen	2233	3233	27	2 300,00	2 700,00	3 511,84	2 300,00	2 700,00	3 511,84
SU 22 / 32	Summe Aufwendungen / Auszahlungen operative Gebarung				2 300,00	2 700,00	3 511,84	2 300,00	2 700,00	3 511,84
SA 0 / SA 1	(0) Nettoergebnis (21 - 22) / (1) Geldfluss operative Gebarung (31 – 32)				-2 300,00	-2 700,00	-3 511,84	-2 300,00	-2 700,00	-3 511,84
SA01	Saldo (01) Haushaltsrücklagen (230 - 240)				0,00	0,00	0,00	0,00	0,00	0,00
SA00	Saldo (00) Nettoergebnis nach Haushaltsrücklagen (Saldo 0 + Saldo 01)				-2 300,00	-2 700,00	-3 511,84			
Investive Gebarung										
SU 33	Summe Einzahlungen investive Gebarung							0,00	0,00	0,00
SU 34	Summe Auszahlungen investive Gebarung							0,00	0,00	0,00
SA2	Saldo (2) Geldfluss aus der Investiven Gebarung (33 – 34)							0,00	0,00	0,00
SA3	Saldo (3) Nettofinanzierungssaldo (Saldo 1 + Saldo 2)							-2 300,00	-2 700,00	-3 511,84
Finanzierungstätigkeit										
SU 35	Summe Einzahlungen aus der Finanzierungstätigkeit							0,00	0,00	0,00
SU 36	Summe Auszahlungen aus der Finanzierungstätigkeit							0,00	0,00	0,00
SA4	Saldo (4) Geldfluss aus der Finanzierungstätigkeit (35 – 36)							0,00	0,00	0,00
SA5	Saldo (5) Geldfluss aus der voranschlagswirksamen Gebarung (Saldo 3 + Saldo 4)							-2 300,00	-2 700,00	-3 511,84

		MVAG		VC QU	Ergebnisvoranschlag			Finanzierungsvoranschlag		
		EH	FH		VA 2026	VA 2025	RA 2024	VA 2026	VA 2025	RA 2024
782	Wirtschaftspolitische Maßnahmen									
SA 0 / SA 1	(0) Nettoergebnis (21 - 22) / (1) Geldfluss operative Gebarung (31 – 32)				-6 800,00	-6 600,00	-6 586,02	-3 200,00	-3 100,00	-3 065,02
SA00	Saldo (00) Nettoergebnis nach Haushaltsrücklagen (Saldo 0 + Saldo 01)				-6 800,00	-6 600,00	-6 600,00			
SA2	Saldo (2) Geldfluss aus der Investiven Gebarung (33 – 34)							-3 600,00	-3 500,00	-3 521,00
SA3	Saldo (3) Nettofinanzierungssaldo (Saldo 1 + Saldo 2)							-6 800,00	-6 600,00	-6 586,02
SA4	Saldo (4) Geldfluss aus der Finanzierungstätigkeit (35 – 36)							0,00	0,00	0,00
SA5	Saldo (5) Geldfluss aus der voranschlagswirksamen Gebarung (Saldo 3 + Saldo 4)							-6 800,00	-6 600,00	-6 586,02
782000	Wirtschaftspolitische Maßnahmen									
Operative Gebarung										
SU 21 / 31	Summe Erträge / Einzahlungen operative Gebarung				0,00	0,00	0,00	0,00	0,00	0,00
1/782000/726000	Mitgliedsbeiträge an Institutionen,WOF	2225	3225	24	200,00	200,00	218,00	200,00	200,00	218,00
1/782000/757000	Lfde Transfersz.priv.Organisat o.Erwerb.Finanzierungsbeitrag	2234	3234	27	3 000,00	2 900,00	2 847,02	3 000,00	2 900,00	2 847,02
1/782000/777000	Kapitaltransferzahlungen an Regionalen Projektfonds	2234		44	3 600,00	3 500,00	3 521,00	0,00	0,00	0,00
SU 22 / 32	Summe Aufwendungen / Auszahlungen operative Gebarung				6 800,00	6 600,00	6 586,02	3 200,00	3 100,00	3 065,02
SA 0 / SA 1	(0) Nettoergebnis (21 - 22) / (1) Geldfluss operative Gebarung (31 – 32)				-6 800,00	-6 600,00	-6 586,02	-3 200,00	-3 100,00	-3 065,02
SA01	Saldo (01) Haushaltsrücklagen (230 - 240)				0,00	0,00	0,00	0,00	0,00	0,00
SA00	Saldo (00) Nettoergebnis nach Haushaltsrücklagen (Saldo 0 + Saldo 01)				-6 800,00	-6 600,00	-6 586,02			
Investive Gebarung										
SU 33	Summe Einzahlungen investive Gebarung							0,00	0,00	0,00
1/782000/777000	Kapitaltransferzahlungen an Regionalen Projektfonds		3434	44	0,00	0,00	0,00	3 600,00	3 500,00	3 521,00
SU 34	Summe Auszahlungen investive Gebarung							3 600,00	3 500,00	3 521,00
SA2	Saldo (2) Geldfluss aus der Investiven Gebarung (33 – 34)							-3 600,00	-3 500,00	-3 521,00
SA3	Saldo (3) Nettofinanzierungssaldo (Saldo 1 + Saldo 2)							-6 800,00	-6 600,00	-6 586,02
Finanzierungstätigkeit										
SU 35	Summe Einzahlungen aus der Finanzierungstätigkeit							0,00	0,00	0,00
SU 36	Summe Auszahlungen aus der Finanzierungstätigkeit							0,00	0,00	0,00
SA4	Saldo (4) Geldfluss aus der Finanzierungstätigkeit (35 – 36)							0,00	0,00	0,00
SA5	Saldo (5) Geldfluss aus der voranschlagswirksamen Gebarung (Saldo 3 + Saldo 4)							-6 800,00	-6 600,00	-6 586,02

		MVAG		VC QU	Ergebnisvoranschlag			Finanzierungsvoranschlag		
		EH	FH		VA 2026	VA 2025	RA 2024	VA 2026	VA 2025	RA 2024
789	Sonstige Einrichtungen und Maßnahmen									
SA 0 / SA 1	(0) Nettoergebnis (21 - 22) / (1) Geldfluss operative Gebarung (31 – 32)				-5 900,00	-2 000,00	925,31	-5 900,00	-2 000,00	925,31
SA00	Saldo (00) Nettoergebnis nach Haushaltsrücklagen (Saldo 0 + Saldo 01)				-5 900,00	-2 000,00	-2 000,00			
SA2	Saldo (2) Geldfluss aus der Investiven Gebarung (33 – 34)							0,00	0,00	0,00
SA3	Saldo (3) Nettofinanzierungssaldo (Saldo 1 + Saldo 2)							-5 900,00	-2 000,00	925,31
SA4	Saldo (4) Geldfluss aus der Finanzierungstätigkeit (35 – 36)							0,00	0,00	0,00
SA5	Saldo (5) Geldfluss aus der voranschlagswirksamen Gebarung (Saldo 3 + Saldo 4)							-5 900,00	-2 000,00	925,31
789400	Mikrotaxi									
Operative Gebarung										
2/789400/861000	Transfers von Ländern, Landesfonds und Landeskammern	2121	3121	15	0,00	4 000,00	7 965,99	0,00	4 000,00	7 965,99
2/789400/864000	Transfers von Unternehmen (ohne Finanzunternehmen) und andere	2123	3123	16	0,00	0,00	1 764,80	0,00	0,00	1 764,80
SU 21 / 31	Summe Erträge / Einzahlungen operative Gebarung				0,00	4 000,00	9 730,79	0,00	4 000,00	9 730,79
1/789400/754100	Transfers an sonstige Träger des öffentlichen Rechts (VOmobil)	2231	3231	26	5 900,00	6 000,00	8 805,48	5 900,00	6 000,00	8 805,48
SU 22 / 32	Summe Aufwendungen / Auszahlungen operative Gebarung				5 900,00	6 000,00	8 805,48	5 900,00	6 000,00	8 805,48
SA 0 / SA 1	(0) Nettoergebnis (21 - 22) / (1) Geldfluss operative Gebarung (31 – 32)				-5 900,00	-2 000,00	925,31	-5 900,00	-2 000,00	925,31
SA01	Saldo (01) Haushaltsrücklagen (230 - 240)				0,00	0,00	0,00	0,00	0,00	0,00
SA00	Saldo (00) Nettoergebnis nach Haushaltsrücklagen (Saldo 0 + Saldo 01)				-5 900,00	-2 000,00	925,31			
Investive Gebarung										
SU 33	Summe Einzahlungen investive Gebarung							0,00	0,00	0,00
SU 34	Summe Auszahlungen investive Gebarung							0,00	0,00	0,00
SA2	Saldo (2) Geldfluss aus der Investiven Gebarung (33 – 34)							0,00	0,00	0,00
SA3	Saldo (3) Nettofinanzierungssaldo (Saldo 1 + Saldo 2)							-5 900,00	-2 000,00	925,31
Finanzierungstätigkeit										
SU 35	Summe Einzahlungen aus der Finanzierungstätigkeit							0,00	0,00	0,00
SU 36	Summe Auszahlungen aus der Finanzierungstätigkeit							0,00	0,00	0,00
SA4	Saldo (4) Geldfluss aus der Finanzierungstätigkeit (35 – 36)							0,00	0,00	0,00
SA5	Saldo (5) Geldfluss aus der voranschlagswirksamen Gebarung (Saldo 3 + Saldo 4)							-5 900,00	-2 000,00	925,31

	MVAG VC QU			Ergebnisvoranschlag			Finanzierungsvoranschlag			
	EH	FH		VA 2026	VA 2025	RA 2024	VA 2026	VA 2025	RA 2024	
8 Dienstleistungen										
SA 0 / SA 1	(0) Nettoergebnis (21 - 22) / (1) Geldfluss operative Gebarung (31 – 32)			-476 500,00	-521 200,00	-781 215,31	-332 800,00	-321 700,00	-405 810,83	
SA00	Saldo (00) Nettoergebnis nach Haushaltsrücklagen (Saldo 0 + Saldo 01)			-333 100,00	-523 700,00	-523 700,00				
SA2	Saldo (2) Geldfluss aus der Investiven Gebarung (33 – 34)						-233 900,00	-246 600,00	-104 105,22	
SA3	Saldo (3) Nettofinanzierungssaldo (Saldo 1 + Saldo 2)						-566 700,00	-568 300,00	-509 916,05	
SA4	Saldo (4) Geldfluss aus der Finanzierungstätigkeit (35 – 36)						-46 300,00	-83 700,00	-82 018,60	
SA5	Saldo (5) Geldfluss aus der voranschlagswirksamen Gebarung (Saldo 3 + Saldo 4)						-613 000,00	-652 000,00	-591 934,65	
81 Öffentliche Einrichtungen (soweit nicht dem Abschnitt 85 zuzuordnen)										
SA 0 / SA 1	(0) Nettoergebnis (21 - 22) / (1) Geldfluss operative Gebarung (31 – 32)			-26 700,00	-49 300,00	-237 543,74	4 500,00	38 600,00	-168 425,68	
SA00	Saldo (00) Nettoergebnis nach Haushaltsrücklagen (Saldo 0 + Saldo 01)			114 100,00	-75 800,00	-75 800,00				
SA2	Saldo (2) Geldfluss aus der Investiven Gebarung (33 – 34)						-188 900,00	-149 400,00	-126 785,06	
SA3	Saldo (3) Nettofinanzierungssaldo (Saldo 1 + Saldo 2)						-184 400,00	-110 800,00	-295 210,74	
SA4	Saldo (4) Geldfluss aus der Finanzierungstätigkeit (35 – 36)						0,00	0,00	0,00	
SA5	Saldo (5) Geldfluss aus der voranschlagswirksamen Gebarung (Saldo 3 + Saldo 4)						-184 400,00	-110 800,00	-295 210,74	
811 Abwasserbeseitigung										
SA 0 / SA 1	(0) Nettoergebnis (21 - 22) / (1) Geldfluss operative Gebarung (31 – 32)			14 700,00	-64 800,00	-36 215,86	31 200,00	18 100,00	33 046,93	
SA00	Saldo (00) Nettoergebnis nach Haushaltsrücklagen (Saldo 0 + Saldo 01)			34 600,00	-42 500,00	-42 500,00				
SA2	Saldo (2) Geldfluss aus der Investiven Gebarung (33 – 34)						-36 400,00	-82 900,00	-29 503,28	
SA3	Saldo (3) Nettofinanzierungssaldo (Saldo 1 + Saldo 2)						-5 200,00	-64 800,00	3 543,65	
SA4	Saldo (4) Geldfluss aus der Finanzierungstätigkeit (35 – 36)						0,00	0,00	0,00	
SA5	Saldo (5) Geldfluss aus der voranschlagswirksamen Gebarung (Saldo 3 + Saldo 4)						-5 200,00	-64 800,00	3 543,65	
811000 Abwasserbeseitigung										
Operative Gebarung										
2/811000/813000	Erträge aus der Auflösung von Investitionszuschüssen (Kapitaltransfers)	2127		22 000,00	30 000,00	27 004,99	0,00	0,00	0,00	
2/811000/823000	sonstige Zinserträge	2131	3131	14	3 600,00	0,00	3 635,07	3 600,00	0,00	3 635,07
2/811000/852000	Gebuehren F.die Benuetzung V.G Em.Eintr.	2113	3113	12	352 200,00	342 100,00	331 030,72	352 200,00	342 100,00	317 164,13
6/811000/899200	Entnahmen aus Verrechnungsrücklagen zwischen operativer Gebarung und Projekten	2116		3	16 500,00	18 100,00	33 046,93	0,00	0,00	0,00
SU 21 / 31	Summe Erträge / Einzahlungen operative Gebarung			394 300,00	390 200,00	394 717,71	355 800,00	342 100,00	320 799,20	
1/811000/659000	Geldverkehrs- und Bankspesen	2244	3244	24	0,00	0,00	5,00	0,00	0,00	5,00
1/811000/710000	Öffentliche Abgaben, ohne Gebühren gemäß FAG	2225	3225	24	900,00	900,00	908,77	900,00	900,00	908,77
1/811000/720029	Kostenbeiträge (Kostensätze) für Leistungen	2225	3225	24	6 000,00	6 000,00	6 000,00	6 000,00	6 000,00	6 000,00
1/811000/728000	Entgelte für sonstige Leistungen	2225	3225		0,00	0,00	38 874,78	0,00	0,00	38 874,78

		MVAG		VC QU	Ergebnisvoranschlag			Finanzierungsvoranschlag		
		EH	FH		VA 2026	VA 2025	RA 2024	VA 2026	VA 2025	RA 2024
1/811000/752130	Transfers an Gemeinden, Gemeindeverbände (ohne marktbestimmte Tätigkeit) und Gemeindefonds	2231	3231	26	317 700,00	317 100,00	253 768,31	317 700,00	317 100,00	241 963,72
5/811000/772230	Kapitaltransfers an Gemeinden, Gemeindeverbände (ohne marktbestimmte Tätigkeit) und Gemeindefonds	2231		3 43	0,00	112 900,00	98 329,78	0,00	0,00	0,00
1/811000/799200	Zuweisungen an Verrechnungsrücklagen zwischen operativer Gebarung und Projekten	2225			16 500,00	18 100,00	33 046,93	0,00	0,00	0,00
SU 22 / 32	Summe Aufwendungen / Auszahlungen operative Gebarung				341 100,00	455 000,00	430 933,57	324 600,00	324 000,00	287 752,27
SA 0 / SA 1	(0) Nettoergebnis (21 - 22) / (1) Geldfluss operative Gebarung (31 - 32)				53 200,00	-64 800,00	-36 215,86	31 200,00	18 100,00	33 046,93
6/811000/894110	Entnahmen von zweckgebundenen Haushaltsrücklagen	2301		3	0,00	22 300,00	38 937,16	0,00	0,00	0,00
2/811000/894700	Entnahmen von zweckgebundenen Haushaltsrücklagen	2301			22 300,00	0,00	0,00	0,00	0,00	0,00
1/811000/794110	Zuweisung an zweckgebundene Haushaltsrücklagen	2401			0,00	0,00	2 721,30	0,00	0,00	0,00
1/811000/794700	Zuweisungen an zweckgebundene Haushaltsrücklagen	2401			2 400,00	0,00	0,00	0,00	0,00	0,00
SA01	Saldo (01) Haushaltsrücklagen (230 - 240)				19 900,00	22 300,00	36 215,86	0,00	0,00	0,00
SA00	Saldo (00) Nettoergebnis nach Haushaltsrücklagen (Saldo 0 + Saldo 01)				73 100,00	-42 500,00	0,00			
Investive Gebarung										
2/811000/288000	Innere Anleihen/Darlehen (Forderung)		3321		0,00	0,00	0,00	2 400,00	0,00	0,00
6/811000/307000	Kapitaltransfers von privaten Haushalten und privaten Organisationen ohne Erwerbszweck und andere		3334	3 34	0,00	0,00	0,00	0,00	30 000,00	8 433,92
SU 33	Summe Einzahlungen investive Gebarung							2 400,00	30 000,00	8 433,92
1/811000/288000	Innere Anleihen/Darlehen (Forderung)		3421		0,00	0,00	0,00	22 300,00	0,00	0,00
5/811000/772230	Kapitaltransfers an Gemeinden, Gemeindeverbände (ohne marktbestimmte Tätigkeit) und Gemeindefonds		3431	3 43	0,00	0,00	0,00	0,00	112 900,00	37 937,20
SU 34	Summe Auszahlungen investive Gebarung							22 300,00	112 900,00	37 937,20
SA2	Saldo (2) Geldfluss aus der Investiven Gebarung (33 - 34)							-19 900,00	-82 900,00	-29 503,28
SA3	Saldo (3) Nettofinanzierungssaldo (Saldo 1 + Saldo 2)							11 300,00	-64 800,00	3 543,65
Finanzierungstätigkeit										
SU 35	Summe Einzahlungen aus der Finanzierungstätigkeit							0,00	0,00	0,00
SU 36	Summe Auszahlungen aus der Finanzierungstätigkeit							0,00	0,00	0,00
SA4	Saldo (4) Geldfluss aus der Finanzierungstätigkeit (35 - 36)							0,00	0,00	0,00

		MVAG		VC QU	Ergebnisvoranschlag			Finanzierungsvoranschlag		
		EH	FH		VA 2026	VA 2025	RA 2024	VA 2026	VA 2025	RA 2024
SA5	Saldo (5) Geldfluss aus der voranschlagswirksamen Gebarung (Saldo 3 + Saldo 4)							11 300,00	-64 800,00	3 543,65
811026	Abwasserbeseitigung									
Operative Gebarung										
SU 21 / 31	Summe Erträge / Einzahlungen operative Gebarung				0,00	0,00	0,00	0,00	0,00	0,00
5/811026/772100	Kapitaltransfers an Gemeinden, Gemeindeverbände (ohne marktbestimmte Tätigkeit) und Gemeindefonds	2231		3	38 500,00	0,00	0,00	0,00	0,00	0,00
SU 22 / 32	Summe Aufwendungen / Auszahlungen operative Gebarung				38 500,00	0,00	0,00	0,00	0,00	0,00
SA 0 / SA 1	(0) Nettoergebnis (21 - 22) / (1) Geldfluss operative Gebarung (31 – 32)				-38 500,00	0,00	0,00	0,00	0,00	0,00
SA01	Saldo (01) Haushaltsrücklagen (230 - 240)				0,00	0,00	0,00	0,00	0,00	0,00
SA00	Saldo (00) Nettoergebnis nach Haushaltsrücklagen (Saldo 0 + Saldo 01)				-38 500,00	0,00	0,00			
Investive Gebarung										
6/811026/307000	Kapitaltransfers von privaten Haushalten und privaten Organisationen ohne Erwerbszweck und andere		3334	3	0,00	0,00	0,00	22 000,00	0,00	0,00
SU 33	Summe Einzahlungen investive Gebarung							22 000,00	0,00	0,00
5/811026/772100	Kapitaltransfers an Gemeinden, Gemeindeverbände (ohne marktbestimmte Tätigkeit) und Gemeindefonds		3431	3	0,00	0,00	0,00	38 500,00	0,00	0,00
SU 34	Summe Auszahlungen investive Gebarung							38 500,00	0,00	0,00
SA2	Saldo (2) Geldfluss aus der Investiven Gebarung (33 – 34)							-16 500,00	0,00	0,00
SA3	Saldo (3) Nettofinanzierungssaldo (Saldo 1 + Saldo 2)							-16 500,00	0,00	0,00
Finanzierungstätigkeit										
SU 35	Summe Einzahlungen aus der Finanzierungstätigkeit							0,00	0,00	0,00
SU 36	Summe Auszahlungen aus der Finanzierungstätigkeit							0,00	0,00	0,00
SA4	Saldo (4) Geldfluss aus der Finanzierungstätigkeit (35 – 36)							0,00	0,00	0,00
SA5	Saldo (5) Geldfluss aus der voranschlagswirksamen Gebarung (Saldo 3 + Saldo 4)							-16 500,00	0,00	0,00

		MVAG		VC QU	Ergebnisvoranschlag			Finanzierungsvoranschlag		
		EH	FH		VA 2026	VA 2025	RA 2024	VA 2026	VA 2025	RA 2024
813	Müllbeseitigung									
SA 0 / SA 1	(0) Nettoergebnis (21 - 22) / (1) Geldfluss operative Gebarung (31 – 32)				5 300,00	1 900,00	-8 430,51	5 600,00	-8 500,00	-15 782,67
SA00	Saldo (00) Nettoergebnis nach Haushaltsrücklagen (Saldo 0 + Saldo 01)				123 500,00	1 900,00	1 900,00			
SA2	Saldo (2) Geldfluss aus der Investiven Gebarung (33 – 34)							-123 500,00	0,00	0,00
SA3	Saldo (3) Nettofinanzierungssaldo (Saldo 1 + Saldo 2)							-117 900,00	-8 500,00	-15 782,67
SA4	Saldo (4) Geldfluss aus der Finanzierungstätigkeit (35 – 36)							0,00	0,00	0,00
SA5	Saldo (5) Geldfluss aus der voranschlagswirksamen Gebarung (Saldo 3 + Saldo 4)							-117 900,00	-8 500,00	-15 782,67
813000	Abfallbeseitigung									
Operative Gebarung										
2/813000/816009	Transfers von Ländern, Landesfonds und Landesammern - Gebührenbremse	2114	3114		0,00	0,00	41 108,00	0,00	0,00	41 108,00
2/813000/823000	sonstige Zinserträge	2131	3131	14	4 000,00	2 000,00	3 992,56	4 000,00	2 000,00	3 992,56
2/813000/828000	Rueckersaetze von Ausgaben	2116	3116	18	12 900,00	10 000,00	12 891,16	12 900,00	10 000,00	12 890,86
2/813000/852000	Beseitigungsgebuehren(Muellabf Uhr)	2113	3113	12	211 600,00	216 000,00	212 227,63	211 600,00	216 000,00	204 229,32
SU 21 / 31	Summe Erträge / Einzahlungen operative Gebarung				228 500,00	228 000,00	270 219,35	228 500,00	228 000,00	262 220,74
1/813000/400000	Geringwertige Wirtschaftsgüter (GWG)	2221	3221	23	200,00	200,00	0,00	200,00	200,00	0,00
1/813000/613000	Instandhaltung von sonstigen Grundstückseinrichtungen	2224	3224	24	0,00	200,00	2 239,28	0,00	200,00	2 260,11
1/813000/659000	Geldverkehrs- und Bankspesen	2244	3244	24	0,00	0,00	5,00	0,00	0,00	5,00
1/813000/680300	Planmäßige Abschreibung	2226			300,00	300,00	261,66	0,00	0,00	0,00
1/813000/680500	Planmäßige Abschreibung	2226			0,00	600,00	572,40	0,00	0,00	0,00
1/813000/683000	Verluste aus dem Abgang von Sachanlagen und immateriellen Vermögenswerten	2226			0,00	0,00	1 717,20	0,00	0,00	0,00
1/813000/710000	Öffentliche Abgaben, ohne Gebühren gemäß FAG	2225	3225	24	1 000,00	1 000,00	998,14	1 000,00	1 000,00	998,14
1/813000/720029	Vergütungen	2225	3225	24	14 300,00	7 800,00	13 994,25	14 300,00	7 800,00	13 994,25
1/813000/728000	Entgelte für sonstige Leistungen von Firm. u. J.P. Restmüll	2225	3225	24	47 500,00	59 400,00	50 776,72	47 500,00	59 400,00	53 433,54
1/813000/728100	Altpapierentsorgung	2225	3225	24	28 100,00	29 900,00	30 026,69	28 100,00	29 900,00	32 953,10
1/813000/728200	Problemstoffentsorgung	2225	3225	24	9 000,00	9 100,00	9 785,18	9 000,00	10 800,00	10 014,11
1/813000/728300	Biomüllentsorgung	2225	3225	24	28 900,00	32 900,00	29 952,49	28 900,00	32 900,00	29 564,41
1/813000/752120	Transfers an Gemeinden, Gemeindeverbände (ohne marktbestimmte Tätigkeit) und Gemeindefonds	2231	3231	26	93 900,00	84 700,00	97 217,41	93 900,00	94 300,00	93 677,31
1/813000/768100	Sonstige Transfers an private Haushalte	2234	3234		0,00	0,00	41 103,44	0,00	0,00	41 103,44
SU 22 / 32	Summe Aufwendungen / Auszahlungen operative Gebarung				223 200,00	226 100,00	278 649,86	222 900,00	236 500,00	278 003,41
SA 0 / SA 1	(0) Nettoergebnis (21 - 22) / (1) Geldfluss operative Gebarung (31 – 32)				5 300,00	1 900,00	-8 430,51	5 600,00	-8 500,00	-15 782,67

		MVAG VC QU		Ergebnisvoranschlag			Finanzierungsvoranschlag		
		EH	FH	VA 2026	VA 2025	RA 2024	VA 2026	VA 2025	RA 2024
2/813000/894110	Entnahmen von zweckgebundenen Haushaltsrücklagen	2301		0,00	0,00	11 419,93	0,00	0,00	0,00
2/813000/894700	Entnahmen von zweckgebundenen Haushaltsrücklagen	2301		130 000,00	0,00	0,00	0,00	0,00	0,00
1/813000/794110	Zuweisung an zweckgebundene Haushaltsrücklagen	2401		5 300,00	0,00	2 989,42	0,00	0,00	0,00
1/813000/794700	Zuweisungen an zweckgebundene Haushaltsrücklagen	2401		6 500,00	0,00	0,00	0,00	0,00	0,00
SA01	Saldo (01) Haushaltsrücklagen (230 - 240)			118 200,00	0,00	8 430,51	0,00	0,00	0,00
SA00	Saldo (00) Nettoergebnis nach Haushaltsrücklagen (Saldo 0 + Saldo 01)			123 500,00	1 900,00	0,00			
Investive Gebarung									
2/813000/288000	Innere Anleihen/Darlehen (Forderung)		3321	0,00	0,00	0,00	6 500,00	0,00	0,00
SU 33	Summe Einzahlungen investive Gebarung						6 500,00	0,00	0,00
1/813000/288000	Innere Anleihen/Darlehen (Forderung)		3421	0,00	0,00	0,00	130 000,00	0,00	0,00
SU 34	Summe Auszahlungen investive Gebarung						130 000,00	0,00	0,00
SA2	Saldo (2) Geldfluss aus der Investiven Gebarung (33 – 34)						-123 500,00	0,00	0,00
SA3	Saldo (3) Nettofinanzierungssaldo (Saldo 1 + Saldo 2)						-117 900,00	-8 500,00	-15 782,67
Finanzierungstätigkeit									
SU 35	Summe Einzahlungen aus der Finanzierungstätigkeit						0,00	0,00	0,00
SU 36	Summe Auszahlungen aus der Finanzierungstätigkeit						0,00	0,00	0,00
SA4	Saldo (4) Geldfluss aus der Finanzierungstätigkeit (35 – 36)						0,00	0,00	0,00
SA5	Saldo (5) Geldfluss aus der voranschlagswirksamen Gebarung (Saldo 3 + Saldo 4)						-117 900,00	-8 500,00	-15 782,67

		MVAG		VC QU	Ergebnisvoranschlag			Finanzierungsvoranschlag		
		EH	FH		VA 2026	VA 2025	RA 2024	VA 2026	VA 2025	RA 2024
815	Park- und Gartenanlagen, Kinderspielplätze									
SA 0 / SA 1	(0) Nettoergebnis (21 - 22) / (1) Geldfluss operative Gebarung (31 – 32)				-5 600,00	38 500,00	-174 149,08	-4 200,00	39 900,00	-172 893,35
SA00	Saldo (00) Nettoergebnis nach Haushaltsrücklagen (Saldo 0 + Saldo 01)				-3 600,00	500,00	500,00			
SA2	Saldo (2) Geldfluss aus der Investiven Gebarung (33 – 34)							0,00	-48 500,00	-72 772,25
SA3	Saldo (3) Nettofinanzierungssaldo (Saldo 1 + Saldo 2)							-4 200,00	-8 600,00	-245 665,60
SA4	Saldo (4) Geldfluss aus der Finanzierungstätigkeit (35 – 36)							0,00	0,00	0,00
SA5	Saldo (5) Geldfluss aus der voranschlagswirksamen Gebarung (Saldo 3 + Saldo 4)							-4 200,00	-8 600,00	-245 665,60
815000	Park- und Gartenanlagen, Kinderspielplätze									
Operative Gebarung										
6/815000/871110	Kapitaltransfers aus Gemeinde-Bedarfszuweisungsmittel	2121	3121	1 33	0,00	40 000,00	0,00	0,00	40 000,00	0,00
SU 21 / 31	Summe Erträge / Einzahlungen operative Gebarung				0,00	40 000,00	0,00	0,00	40 000,00	0,00
1/815000/400000	Geringwertige Wirtschaftsgüter (GWG)	2221	3221		500,00	0,00	0,00	500,00	0,00	0,00
1/815000/454000	Reinigungsmittel	2221	3221		300,00	0,00	0,00	300,00	0,00	0,00
1/815000/600000	Energiebezüge	2222	3222		1 500,00	0,00	0,00	1 500,00	0,00	0,00
1/815000/618000	Instandhaltung von sonstigen Anlagen	2224	3224	24	600,00	0,00	0,00	600,00	0,00	0,00
1/815000/631000	Telekommunikationsdienste - Freizeitanlage	2222	3222		300,00	0,00	0,00	300,00	0,00	0,00
1/815000/680200	Planmäßige Abschreibung	2226			300,00	0,00	169,39	0,00	0,00	0,00
1/815000/680300	Planmäßige Abschreibung	2226			1 100,00	1 100,00	1 086,34	0,00	0,00	0,00
1/815000/710000	Öffentliche Abgaben, ohne Gebühren gemäß FAG	2225	3225	24	100,00	100,00	19,69	100,00	100,00	19,69
1/815000/711000	Gebühren für die Benützung von Gemeindeeinrichtungen und -anlagen gemäß FAG	2225	3225		500,00	0,00	0,00	500,00	0,00	0,00
1/815000/729000	Sonstige Aufwendungen	2225	3225	24	0,00	0,00	172 866,15	0,00	0,00	172 866,15
1/815000/729100	Sonstige Aufwendungen	2225	3225		0,00	0,00	7,51	0,00	0,00	7,51
SU 22 / 32	Summe Aufwendungen / Auszahlungen operative Gebarung				5 200,00	1 200,00	174 149,08	3 800,00	100,00	172 893,35
SA 0 / SA 1	(0) Nettoergebnis (21 - 22) / (1) Geldfluss operative Gebarung (31 – 32)				-5 200,00	38 800,00	-174 149,08	-3 800,00	39 900,00	-172 893,35
2/815000/894100	Entnahmen von zweckgebundenen Haushaltsrücklagen	2301			0,00	0,00	157 425,63	0,00	0,00	0,00
2/815000/894200	Entnahmen von zweckgebundenen Haushaltsrücklagen	2301			2 000,00	2 000,00	0,00	0,00	0,00	0,00
1/815000/794100	Zuweisung an zweckgebundene Haushaltsrücklagen	2401			0,00	0,00	217,91	0,00	0,00	0,00
1/815000/794200	Zuweisung an zweckgebundene Haushaltsrücklagen	2401			0,00	40 000,00	0,00	0,00	0,00	0,00
SA01	Saldo (01) Haushaltsrücklagen (230 - 240)				2 000,00	-38 000,00	157 207,72	0,00	0,00	0,00
SA00	Saldo (00) Nettoergebnis nach Haushaltsrücklagen (Saldo 0 + Saldo 01)				-3 200,00	800,00	-16 941,36			
Investive Gebarung										

		MVAG		VC QU	Ergebnisvoranschlag			Finanzierungsvoranschlag		
		EH	FH		VA 2026	VA 2025	RA 2024	VA 2026	VA 2025	RA 2024
6/815000/300000	Kapitaltransfers von Bund, Bundesfonds und Bundeskammern	3331	1	33	0,00	0,00	0,00	0,00	0,00	132 685,35
6/815000/301100	Kapitaltransfers von Ländern, Landesfonds und Landeskammern	3331	1	33	0,00	0,00	0,00	0,00	40 200,00	40 180,80
SU 33	Summe Einzahlungen investive Gebarung							0,00	40 200,00	172 866,15
5/815000/060000	Im Bau befindliche Grundstückseinrichtungen	3412	1	40	0,00	0,00	0,00	0,00	88 700,00	234 458,74
SU 34	Summe Auszahlungen investive Gebarung							0,00	88 700,00	234 458,74
SA2	Saldo (2) Geldfluss aus der Investiven Gebarung (33 – 34)							0,00	-48 500,00	-61 592,59
SA3	Saldo (3) Nettofinanzierungssaldo (Saldo 1 + Saldo 2)							-3 800,00	-8 600,00	-234 485,94
Finanzierungstätigkeit										
SU 35	Summe Einzahlungen aus der Finanzierungstätigkeit							0,00	0,00	0,00
SU 36	Summe Auszahlungen aus der Finanzierungstätigkeit							0,00	0,00	0,00
SA4	Saldo (4) Geldfluss aus der Finanzierungstätigkeit (35 – 36)							0,00	0,00	0,00
SA5	Saldo (5) Geldfluss aus der voranschlagswirksamen Gebarung (Saldo 3 + Saldo 4)							-3 800,00	-8 600,00	-234 485,94
815001	Park- und Gartenanlagen, Kinderspielplätze									
Operative Gebarung										
SU 21 / 31	Summe Erträge / Einzahlungen operative Gebarung				0,00	0,00	0,00	0,00	0,00	0,00
1/815001/680200	Planmäßige Abschreibung	2226			0,00	300,00	0,00	0,00	0,00	0,00
1/815001/728000	Entgelte für sonstige Leistungen Spielplatz Mittelschule	2225	3225		400,00	0,00	0,00	400,00	0,00	0,00
SU 22 / 32	Summe Aufwendungen / Auszahlungen operative Gebarung				400,00	300,00	0,00	400,00	0,00	0,00
SA 0 / SA 1	(0) Nettoergebnis (21 - 22) / (1) Geldfluss operative Gebarung (31 – 32)				-400,00	-300,00	0,00	-400,00	0,00	0,00
SA01	Saldo (01) Haushaltsrücklagen (230 - 240)				0,00	0,00	0,00	0,00	0,00	0,00
SA00	Saldo (00) Nettoergebnis nach Haushaltsrücklagen (Saldo 0 + Saldo 01)				-400,00	-300,00	0,00			
Investive Gebarung										
SU 33	Summe Einzahlungen investive Gebarung							0,00	0,00	0,00
5/815001/006000	Sonstige Grundstückseinrichtungen	3412	1		0,00	0,00	0,00	0,00	0,00	11 179,66
SU 34	Summe Auszahlungen investive Gebarung							0,00	0,00	11 179,66
SA2	Saldo (2) Geldfluss aus der Investiven Gebarung (33 – 34)							0,00	0,00	-11 179,66
SA3	Saldo (3) Nettofinanzierungssaldo (Saldo 1 + Saldo 2)							-400,00	0,00	-11 179,66
Finanzierungstätigkeit										
SU 35	Summe Einzahlungen aus der Finanzierungstätigkeit							0,00	0,00	0,00
SU 36	Summe Auszahlungen aus der Finanzierungstätigkeit							0,00	0,00	0,00
SA4	Saldo (4) Geldfluss aus der Finanzierungstätigkeit (35 – 36)							0,00	0,00	0,00
SA5	Saldo (5) Geldfluss aus der voranschlagswirksamen Gebarung (Saldo 3 + Saldo 4)							-400,00	0,00	-11 179,66

		MVAG VC QU			Ergebnisvoranschlag			Finanzierungsvoranschlag		
		EH	FH		VA 2026	VA 2025	RA 2024	VA 2026	VA 2025	RA 2024
816	Öffentliche Beleuchtung und öffentliche Uhren									
SA 0 / SA 1	(0) Nettoergebnis (21 - 22) / (1) Geldfluss operative Gebarung (31 – 32)				-36 000,00	-22 900,00	-15 443,41	-23 000,00	-8 900,00	-9 491,71
SA00	Saldo (00) Nettoergebnis nach Haushaltsrücklagen (Saldo 0 + Saldo 01)				-35 300,00	-33 700,00	-33 700,00			
SA2	Saldo (2) Geldfluss aus der Investiven Gebarung (33 – 34)							-29 000,00	-18 000,00	-24 509,53
SA3	Saldo (3) Nettofinanzierungssaldo (Saldo 1 + Saldo 2)							-52 000,00	-26 900,00	-34 001,24
SA4	Saldo (4) Geldfluss aus der Finanzierungstätigkeit (35 – 36)							0,00	0,00	0,00
SA5	Saldo (5) Geldfluss aus der voranschlagswirksamen Gebarung (Saldo 3 + Saldo 4)							-52 000,00	-26 900,00	-34 001,24
816000	Öffentliche Beleuchtung und öffentliche Uhren									
Operative Gebarung										
6/816000/871110	Kapitaltransfers aus Gemeinde-Bedarfszuweisungsmittel	2121	3121	1 33	0,00	11 500,00	10 000,00	0,00	11 500,00	10 000,00
SU 21 / 31	Summe Erträge / Einzahlungen operative Gebarung				0,00	11 500,00	10 000,00	0,00	11 500,00	10 000,00
1/816000/459000	Sonstige Verbrauchsgüter	2221	3221	23	0,00	100,00	0,00	0,00	100,00	0,00
1/816000/600000	Strom	2222	3222	24	16 000,00	15 300,00	8 572,20	16 000,00	15 300,00	8 572,20
1/816000/619000	Instandhaltung von Sonderanlagen	2224	3224	24	7 000,00	9 300,00	5 582,21	7 000,00	5 000,00	10 919,51
1/816000/680500	Planmäßige Abschreibung	2226			13 000,00	9 700,00	11 289,00	0,00	0,00	0,00
SU 22 / 32	Summe Aufwendungen / Auszahlungen operative Gebarung				36 000,00	34 400,00	25 443,41	23 000,00	20 400,00	19 491,71
SA 0 / SA 1	(0) Nettoergebnis (21 - 22) / (1) Geldfluss operative Gebarung (31 – 32)				-36 000,00	-22 900,00	-15 443,41	-23 000,00	-8 900,00	-9 491,71
2/816000/894200	Entnahmen von zweckgebundenen Haushaltsrücklagen	2301			700,00	700,00	344,83	0,00	0,00	0,00
1/816000/794200	Zuweisung an zweckgebundene Haushaltsrücklagen	2401			0,00	11 500,00	10 000,00	0,00	0,00	0,00
SA01	Saldo (01) Haushaltsrücklagen (230 - 240)				700,00	-10 800,00	-9 655,17	0,00	0,00	0,00
SA00	Saldo (00) Nettoergebnis nach Haushaltsrücklagen (Saldo 0 + Saldo 01)				-35 300,00	-33 700,00	-25 098,58			
Investive Gebarung										
6/816000/300000	Kapitaltransfers von Bund, Bundesfonds und Bundeskammern	3331	1		0,00	0,00	0,00	0,00	42 000,00	0,00
6/816000/300742	Kapitaltransfers von Bund, Bundesfonds und Bundeskammern	3331	1		0,00	0,00	0,00	21 000,00	0,00	0,00
SU 33	Summe Einzahlungen investive Gebarung							21 000,00	42 000,00	0,00
5/816000/050000	Sonderanlagen	3412	1 40		0,00	0,00	0,00	50 000,00	60 000,00	24 509,53
SU 34	Summe Auszahlungen investive Gebarung							50 000,00	60 000,00	24 509,53
SA2	Saldo (2) Geldfluss aus der Investiven Gebarung (33 – 34)							-29 000,00	-18 000,00	-24 509,53
SA3	Saldo (3) Nettofinanzierungssaldo (Saldo 1 + Saldo 2)							-52 000,00	-26 900,00	-34 001,24
Finanzierungstätigkeit										
SU 35	Summe Einzahlungen aus der Finanzierungstätigkeit							0,00	0,00	0,00
SU 36	Summe Auszahlungen aus der Finanzierungstätigkeit							0,00	0,00	0,00
SA4	Saldo (4) Geldfluss aus der Finanzierungstätigkeit (35 – 36)							0,00	0,00	0,00

	MVAG		VC QU	Ergebnisvoranschlag			Finanzierungsvoranschlag		
	EH	FH		VA 2026	VA 2025	RA 2024	VA 2026	VA 2025	RA 2024
SA5	Saldo (5) Geldfluss aus der voranschlagswirksamen Gebarung (Saldo 3 + Saldo 4)						-52 000,00	-26 900,00	-34 001,24

		MVAG		VC QU	Ergebnisvoranschlag			Finanzierungsvoranschlag		
		EH	FH		VA 2026	VA 2025	RA 2024	VA 2026	VA 2025	RA 2024
817	Friedhöfe (einschließlich Einsegnungshallen und Krematorien)									
SA 0 / SA 1	(0) Nettoergebnis (21 - 22) / (1) Geldfluss operative Gebarung (31 – 32)				-5 100,00	-2 000,00	-3 304,88	-5 100,00	-2 000,00	-3 304,88
SA00	Saldo (00) Nettoergebnis nach Haushaltsrücklagen (Saldo 0 + Saldo 01)				-5 100,00	-2 000,00	-2 000,00			
SA2	Saldo (2) Geldfluss aus der Investiven Gebarung (33 – 34)							0,00	0,00	0,00
SA3	Saldo (3) Nettofinanzierungssaldo (Saldo 1 + Saldo 2)							-5 100,00	-2 000,00	-3 304,88
SA4	Saldo (4) Geldfluss aus der Finanzierungstätigkeit (35 – 36)							0,00	0,00	0,00
SA5	Saldo (5) Geldfluss aus der voranschlagswirksamen Gebarung (Saldo 3 + Saldo 4)							-5 100,00	-2 000,00	-3 304,88
817000	Friedhöfe									
Operative Gebarung										
SU 21 / 31	Summe Erträge / Einzahlungen operative Gebarung				0,00	0,00	0,00	0,00	0,00	0,00
1/817000/752000	Lfde Transferz.An Gemeinden	2231	3231	26	5 100,00	2 000,00	3 304,88	5 100,00	2 000,00	3 304,88
SU 22 / 32	Summe Aufwendungen / Auszahlungen operative Gebarung				5 100,00	2 000,00	3 304,88	5 100,00	2 000,00	3 304,88
SA 0 / SA 1	(0) Nettoergebnis (21 - 22) / (1) Geldfluss operative Gebarung (31 – 32)				-5 100,00	-2 000,00	-3 304,88	-5 100,00	-2 000,00	-3 304,88
SA01	Saldo (01) Haushaltsrücklagen (230 - 240)				0,00	0,00	0,00	0,00	0,00	0,00
SA00	Saldo (00) Nettoergebnis nach Haushaltsrücklagen (Saldo 0 + Saldo 01)				-5 100,00	-2 000,00	-3 304,88			
Investive Gebarung										
SU 33	Summe Einzahlungen investive Gebarung							0,00	0,00	0,00
SU 34	Summe Auszahlungen investive Gebarung							0,00	0,00	0,00
SA2	Saldo (2) Geldfluss aus der Investiven Gebarung (33 – 34)							0,00	0,00	0,00
SA3	Saldo (3) Nettofinanzierungssaldo (Saldo 1 + Saldo 2)							-5 100,00	-2 000,00	-3 304,88
Finanzierungstätigkeit										
SU 35	Summe Einzahlungen aus der Finanzierungstätigkeit							0,00	0,00	0,00
SU 36	Summe Auszahlungen aus der Finanzierungstätigkeit							0,00	0,00	0,00
SA4	Saldo (4) Geldfluss aus der Finanzierungstätigkeit (35 – 36)							0,00	0,00	0,00
SA5	Saldo (5) Geldfluss aus der voranschlagswirksamen Gebarung (Saldo 3 + Saldo 4)							-5 100,00	-2 000,00	-3 304,88

		MVAG VC QU			Ergebnisvoranschlag			Finanzierungsvoranschlag		
		EH	FH		VA 2026	VA 2025	RA 2024	VA 2026	VA 2025	RA 2024
82	Betriebsähnliche Einrichtungen und Betriebe									
SA 0 / SA 1	(0) Nettoergebnis (21 - 22) / (1) Geldfluss operative Gebarung (31 – 32)				-418 500,00	-425 500,00	-313 882,09	-347 900,00	-355 800,00	-251 555,41
SA00	Saldo (00) Nettoergebnis nach Haushaltsrücklagen (Saldo 0 + Saldo 01)				-398 400,00	-401 500,00	-401 500,00			
SA2	Saldo (2) Geldfluss aus der Investiven Gebarung (33 – 34)							-24 700,00	-44 200,00	-32 150,62
SA3	Saldo (3) Nettofinanzierungssaldo (Saldo 1 + Saldo 2)							-372 600,00	-400 000,00	-283 706,03
SA4	Saldo (4) Geldfluss aus der Finanzierungstätigkeit (35 – 36)							0,00	0,00	0,00
SA5	Saldo (5) Geldfluss aus der voranschlagswirksamen Gebarung (Saldo 3 + Saldo 4)							-372 600,00	-400 000,00	-283 706,03
820	Wirtschaftshöfe									
SA 0 / SA 1	(0) Nettoergebnis (21 - 22) / (1) Geldfluss operative Gebarung (31 – 32)				-416 500,00	-423 700,00	-313 882,09	-345 900,00	-354 000,00	-251 555,41
SA00	Saldo (00) Nettoergebnis nach Haushaltsrücklagen (Saldo 0 + Saldo 01)				-396 400,00	-399 700,00	-399 700,00			
SA2	Saldo (2) Geldfluss aus der Investiven Gebarung (33 – 34)							-24 700,00	-44 200,00	-32 150,62
SA3	Saldo (3) Nettofinanzierungssaldo (Saldo 1 + Saldo 2)							-370 600,00	-398 200,00	-283 706,03
SA4	Saldo (4) Geldfluss aus der Finanzierungstätigkeit (35 – 36)							0,00	0,00	0,00
SA5	Saldo (5) Geldfluss aus der voranschlagswirksamen Gebarung (Saldo 3 + Saldo 4)							-370 600,00	-398 200,00	-283 706,03
820000	Wirtschaftshöfe									
Operative Gebarung										
2/820000/816229	Vergütungen	2114	3114	13	59 300,00	71 300,00	58 574,29	59 300,00	71 300,00	58 574,29
2/820000/817200	Erträge aus der Auflösung von sonstigen Rückstellungen	2117			0,00	0,00	527,36	0,00	0,00	0,00
2/820000/817500	Erträge aus der Auflösung von sonstigen Rückstellungen	2117			0,00	3 200,00	0,00	0,00	0,00	0,00
2/820000/828000	Rückersätze von Aufwendungen	2116	3116	18	700,00	0,00	19 702,63	700,00	0,00	19 702,63
2/820000/890000	Aktivierete Eigenleistungen	2117			0,00	0,00	14 286,14	0,00	0,00	0,00
SU 21 / 31	Summe Erträge / Einzahlungen operative Gebarung				60 000,00	74 500,00	93 090,42	60 000,00	71 300,00	78 276,92
1/820000/400000	Geringwertige Wirtschaftsgüter (GWG)	2221	3221	23	6 000,00	9 500,00	8 674,42	6 000,00	9 500,00	8 100,31
1/820000/413000	Handelswaren	2221	3221	23	0,00	100,00	0,00	0,00	100,00	0,00
1/820000/430000	Lebensmittel	2221	3221	23	100,00	100,00	41,51	100,00	100,00	41,51
1/820000/451000	Brennstoffe	2221	3221		200,00	200,00	0,00	200,00	200,00	0,00
1/820000/452000	Treibstoffe	2221	3221	23	18 000,00	16 200,00	19 951,59	18 000,00	17 700,00	19 721,13
1/820000/454000	Reinigungsmittel	2221	3221	23	500,00	500,00	167,45	500,00	500,00	167,45
1/820000/456000	Schreib-, Zeichen- und sonstige Büromittel	2221	3221	23	500,00	500,00	446,72	500,00	500,00	446,72
1/820000/458000	Mittel zur ärztlichen Betreuung und Gesundheitsvorsorge	2221	3221	23	100,00	100,00	0,00	100,00	100,00	0,00
1/820000/459000	Sonstige Verbrauchsgüter	2221	3221	23	2 500,00	2 500,00	3 697,86	2 500,00	2 500,00	3 773,90
1/820000/511000	Geldbezüge d. Vertragsbed.I.H Andw.Verw.	2211	3211	20	211 200,00	207 500,00	181 896,23	211 200,00	207 500,00	181 896,23
1/820000/511100	Vb in Handwerkl.Verw.freiw. Zulagen NR	2211	3211	20	17 900,00	17 300,00	14 498,39	17 900,00	17 300,00	14 498,39

		MVAG		VC QU	Ergebnisvoranschlag			Finanzierungsvoranschlag		
		EH	FH		VA 2026	VA 2025	RA 2024	VA 2026	VA 2025	RA 2024
1/820000/511110	Geldbezüge der Vertragsbediensteten in handwerklicher Verwendung	2211	3211	20	9 600,00	9 300,00	7 776,02	9 600,00	9 300,00	7 776,02
1/820000/523000	Geldbezüge D.N.Ganzj. Beschae Ft.Arbeit.	2211	3211	20	3 600,00	3 400,00	2 446,55	3 600,00	3 400,00	2 446,55
1/820000/565000	Mehrleistungsvergütungen, Überstunden	2211	3211	20	13 600,00	15 200,00	18 624,49	13 600,00	15 200,00	18 624,49
1/820000/566000	Zuwendungen aus Anlass von Dienstjubiläen	2212	3212		0,00	3 200,00	0,00	0,00	3 200,00	0,00
1/820000/580000	Dgb.Z Ausgleichsfonds F.Fam.Be Ihilfen	2212	3212	20	9 500,00	9 300,00	8 324,87	9 500,00	9 300,00	8 324,87
1/820000/582000	Sonst.Dgb zur Sozial.Sicherheit	2212	3212	20	51 100,00	50 400,00	44 830,04	51 100,00	50 400,00	44 830,04
1/820000/582100	Sonstige Dienstgeberbeiträge zur sozialen Sicherheit	2212	3212	20	24 100,00	27 400,00	20 143,26	24 100,00	27 400,00	20 143,26
1/820000/590000	Freiwillige Sozialleistungen	2212	3212	20	100,00	1 000,00	944,00	100,00	1 000,00	944,00
1/820000/592000	Dotierung von Rückstellungen für Jubiläumszuwendungen	2214			1 600,00	1 500,00	1 891,94	0,00	0,00	0,00
1/820000/593000	Dotierung von Rückstellungen für nicht konsumierte Urlaube	2214			0,00	0,00	3 566,49	0,00	0,00	0,00
1/820000/613000	Instandhaltung von sonstigen Grundstückseinrichtungen	2224	3224	24	1 500,00	3 000,00	3 329,90	1 500,00	3 000,00	3 478,70
1/820000/616000	Instandhaltung von Maschinen und maschinellen Anlagen	2224	3224	24	2 000,00	4 000,00	7 084,28	2 000,00	4 000,00	10 096,84
1/820000/617000	Instandhaltung von Fahrzeugen	2224	3224	24	12 000,00	21 000,00	23 699,62	12 000,00	21 000,00	25 136,90
1/820000/631000	Telekommunikationsdienste	2222	3222	24	900,00	1 700,00	576,97	900,00	1 700,00	594,97
1/820000/670000	Versicherungen	2222	3222	24	17 900,00	17 700,00	16 781,50	17 900,00	17 700,00	16 781,50
1/820000/680200	Planmäßige Abschreibung	2226			300,00	300,00	337,27	0,00	0,00	0,00
1/820000/680300	Planmäßige Abschreibung	2226			300,00	300,00	301,24	0,00	0,00	0,00
1/820000/680500	Planmäßige Abschreibung	2226			100,00	100,00	66,90	0,00	0,00	0,00
1/820000/680600	Planmäßige Abschreibung	2226			65 400,00	66 500,00	68 389,68	0,00	0,00	0,00
1/820000/680700	Planmäßige Abschreibung	2226			2 900,00	2 100,00	2 324,77	0,00	0,00	0,00
1/820000/683000	Verluste aus dem Abgang von Sachanlagen und immateriellen Vermögenswerten	2226			0,00	0,00	9 150,00	0,00	0,00	0,00
1/820000/700000	Miet- und Pachtaufwand	2223	3223	24	100,00	100,00	500,00	100,00	100,00	500,00
1/820000/710000	Öffentliche Abgaben, ohne Gebühren gemäß FAG	2225	3225	24	900,00	900,00	887,32	900,00	900,00	887,32
1/820000/728000	Entgelte für sonstige Leistungen	2225	3225	24	2 000,00	1 700,00	1 621,23	2 000,00	1 700,00	1 621,23
SU 22 / 32	Summe Aufwendungen / Auszahlungen operative Gebarung				476 500,00	494 600,00	472 972,51	405 900,00	425 300,00	390 832,33
SA 0 / SA 1	(0) Nettoergebnis (21 - 22) / (1) Geldfluss operative Gebarung (31 - 32)				-416 500,00	-420 100,00	-379 882,09	-345 900,00	-354 000,00	-312 555,41
2/820000/894200	Entnahmen von zweckgebundenen Haushaltsrücklagen	2301			20 100,00	24 000,00	16 975,55	0,00	0,00	0,00
1/820000/794200	Zuweisung an zweckgebundene Haushaltsrücklagen	2401			0,00	0,00	61 000,00	0,00	0,00	0,00
SA01	Saldo (01) Haushaltsrücklagen (230 - 240)				20 100,00	24 000,00	-44 024,45	0,00	0,00	0,00

		MVAG		VC QU	Ergebnisvoranschlag			Finanzierungsvoranschlag		
		EH	FH		VA 2026	VA 2025	RA 2024	VA 2026	VA 2025	RA 2024
SA00	Saldo (00) Nettoergebnis nach Haushaltsrücklagen (Saldo 0 + Saldo 01)				-396 400,00	-396 100,00	-423 906,54			
Investive Gebarung										
SU 33	Summe Einzahlungen investive Gebarung							0,00	0,00	0,00
1/820000/042000	Amts-, Betriebs- und Geschäftsausstattung		3415	1	0,00	0,00	0,00	0,00	0,00	1 679,35
SU 34	Summe Auszahlungen investive Gebarung							0,00	0,00	1 679,35
SA2	Saldo (2) Geldfluss aus der Investiven Gebarung (33 – 34)							0,00	0,00	-1 679,35
SA3	Saldo (3) Nettofinanzierungssaldo (Saldo 1 + Saldo 2)							-345 900,00	-354 000,00	-314 234,76
Finanzierungstätigkeit										
SU 35	Summe Einzahlungen aus der Finanzierungstätigkeit							0,00	0,00	0,00
SU 36	Summe Auszahlungen aus der Finanzierungstätigkeit							0,00	0,00	0,00
SA4	Saldo (4) Geldfluss aus der Finanzierungstätigkeit (35 – 36)							0,00	0,00	0,00
SA5	Saldo (5) Geldfluss aus der voranschlagswirksamen Gebarung (Saldo 3 + Saldo 4)							-345 900,00	-354 000,00	-314 234,76
820004	Wirtschaftshöfe									
Operative Gebarung										
SU 21 / 31	Summe Erträge / Einzahlungen operative Gebarung				0,00	0,00	0,00	0,00	0,00	0,00
1/820004/680700	Planmäßige Abschreibung		2226		0,00	400,00	0,00	0,00	0,00	0,00
SU 22 / 32	Summe Aufwendungen / Auszahlungen operative Gebarung				0,00	400,00	0,00	0,00	0,00	0,00
SA 0 / SA 1	(0) Nettoergebnis (21 - 22) / (1) Geldfluss operative Gebarung (31 – 32)				0,00	-400,00	0,00	0,00	0,00	0,00
SA01	Saldo (01) Haushaltsrücklagen (230 - 240)				0,00	0,00	0,00	0,00	0,00	0,00
SA00	Saldo (00) Nettoergebnis nach Haushaltsrücklagen (Saldo 0 + Saldo 01)				0,00	-400,00	0,00			
Investive Gebarung										
SU 33	Summe Einzahlungen investive Gebarung							0,00	0,00	0,00
5/820004/042000	Amts-, Betriebs- und Geschäftsausstattung, Werkstattwagen		3415	1	0,00	0,00	0,00	0,00	0,00	3 047,84
SU 34	Summe Auszahlungen investive Gebarung							0,00	0,00	3 047,84
SA2	Saldo (2) Geldfluss aus der Investiven Gebarung (33 – 34)							0,00	0,00	-3 047,84
SA3	Saldo (3) Nettofinanzierungssaldo (Saldo 1 + Saldo 2)							0,00	0,00	-3 047,84
Finanzierungstätigkeit										
SU 35	Summe Einzahlungen aus der Finanzierungstätigkeit							0,00	0,00	0,00
SU 36	Summe Auszahlungen aus der Finanzierungstätigkeit							0,00	0,00	0,00
SA4	Saldo (4) Geldfluss aus der Finanzierungstätigkeit (35 – 36)							0,00	0,00	0,00
SA5	Saldo (5) Geldfluss aus der voranschlagswirksamen Gebarung (Saldo 3 + Saldo 4)							0,00	0,00	-3 047,84
820404	Ankauf Traktor Steyr									
Operative Gebarung										

		MVAG		VC QU	Ergebnisvoranschlag			Finanzierungsvoranschlag		
		EH	FH		VA 2026	VA 2025	RA 2024	VA 2026	VA 2025	RA 2024
6/820404/871110	Kapitaltransfers aus Gemeinde-Bedarfszuweisungsmitteln	2121	3121	1 33	0,00	0,00	41 000,00	0,00	0,00	41 000,00
SU 21 / 31	Summe Erträge / Einzahlungen operative Gebarung				0,00	0,00	41 000,00	0,00	0,00	41 000,00
SU 22 / 32	Summe Aufwendungen / Auszahlungen operative Gebarung				0,00	0,00	0,00	0,00	0,00	0,00
SA 0 / SA 1	(0) Nettoergebnis (21 - 22) / (1) Geldfluss operative Gebarung (31 - 32)				0,00	0,00	41 000,00	0,00	0,00	41 000,00
SA01	Saldo (01) Haushaltsrücklagen (230 - 240)				0,00	0,00	0,00	0,00	0,00	0,00
SA00	Saldo (00) Nettoergebnis nach Haushaltsrücklagen (Saldo 0 + Saldo 01)				0,00	0,00	41 000,00			
Investive Gebarung										
SU 33	Summe Einzahlungen investive Gebarung							0,00	0,00	0,00
SU 34	Summe Auszahlungen investive Gebarung							0,00	0,00	0,00
SA2	Saldo (2) Geldfluss aus der Investiven Gebarung (33 - 34)							0,00	0,00	0,00
SA3	Saldo (3) Nettofinanzierungssaldo (Saldo 1 + Saldo 2)							0,00	0,00	41 000,00
Finanzierungstätigkeit										
SU 35	Summe Einzahlungen aus der Finanzierungstätigkeit							0,00	0,00	0,00
SU 36	Summe Auszahlungen aus der Finanzierungstätigkeit							0,00	0,00	0,00
SA4	Saldo (4) Geldfluss aus der Finanzierungstätigkeit (35 - 36)							0,00	0,00	0,00
SA5	Saldo (5) Geldfluss aus der voranschlagswirksamen Gebarung (Saldo 3 + Saldo 4)							0,00	0,00	41 000,00
820405	Wirtschaftshöfe									
Operative Gebarung										
6/820405/803000	Veräußerungen von technischen Anlagen, Fahrzeugen und Maschinen			1	0,00	0,00	5 000,00	0,00	0,00	0,00
6/820405/871110	Kapitaltransfers aus Gemeinde-Bedarfszuweisungsmitteln	2121	3121	1	0,00	0,00	20 000,00	0,00	0,00	20 000,00
SU 21 / 31	Summe Erträge / Einzahlungen operative Gebarung				0,00	0,00	25 000,00	0,00	0,00	20 000,00
1/820405/680600	Planmäßige Abschreibung		2226		0,00	3 200,00	0,00	0,00	0,00	0,00
SU 22 / 32	Summe Aufwendungen / Auszahlungen operative Gebarung				0,00	3 200,00	0,00	0,00	0,00	0,00
SA 0 / SA 1	(0) Nettoergebnis (21 - 22) / (1) Geldfluss operative Gebarung (31 - 32)				0,00	-3 200,00	25 000,00	0,00	0,00	20 000,00
SA01	Saldo (01) Haushaltsrücklagen (230 - 240)				0,00	0,00	0,00	0,00	0,00	0,00
SA00	Saldo (00) Nettoergebnis nach Haushaltsrücklagen (Saldo 0 + Saldo 01)				0,00	-3 200,00	25 000,00			
Investive Gebarung										
6/820405/803000	Veräußerungen von technischen Anlagen, Fahrzeugen und Maschinen			3314 1	0,00	0,00	0,00	0,00	0,00	5 000,00
SU 33	Summe Einzahlungen investive Gebarung							0,00	0,00	5 000,00
5/820405/040000	Fahrzeuge Ersatzfahrzeug Kommunalfahrzeug			3414 1	0,00	0,00	0,00	0,00	0,00	32 423,43
SU 34	Summe Auszahlungen investive Gebarung							0,00	0,00	32 423,43
SA2	Saldo (2) Geldfluss aus der Investiven Gebarung (33 - 34)							0,00	0,00	-27 423,43
SA3	Saldo (3) Nettofinanzierungssaldo (Saldo 1 + Saldo 2)							0,00	0,00	-7 423,43

		MVAG		VC QU	Ergebnisvoranschlag			Finanzierungsvoranschlag		
		EH	FH		VA 2026	VA 2025	RA 2024	VA 2026	VA 2025	RA 2024
Finanzierungstätigkeit										
SU 35	Summe Einzahlungen aus der Finanzierungstätigkeit							0,00	0,00	0,00
SU 36	Summe Auszahlungen aus der Finanzierungstätigkeit							0,00	0,00	0,00
SA4	Saldo (4) Geldfluss aus der Finanzierungstätigkeit (35 – 36)							0,00	0,00	0,00
SA5	Saldo (5) Geldfluss aus der voranschlagswirksamen Gebarung (Saldo 3 + Saldo 4)							0,00	0,00	-7 423,43
820406	Wirtschaftshöfe									
Operative Gebarung										
SU 21 / 31	Summe Erträge / Einzahlungen operative Gebarung				0,00	0,00	0,00	0,00	0,00	0,00
SU 22 / 32	Summe Aufwendungen / Auszahlungen operative Gebarung				0,00	0,00	0,00	0,00	0,00	0,00
SA 0 / SA 1	(0) Nettoergebnis (21 - 22) / (1) Geldfluss operative Gebarung (31 – 32)				0,00	0,00	0,00	0,00	0,00	0,00
SA01	Saldo (01) Haushaltsrücklagen (230 - 240)				0,00	0,00	0,00	0,00	0,00	0,00
SA00	Saldo (00) Nettoergebnis nach Haushaltsrücklagen (Saldo 0 + Saldo 01)				0,00	0,00	0,00	0,00	0,00	0,00
Investive Gebarung										
SU 33	Summe Einzahlungen investive Gebarung							0,00	0,00	0,00
5/820406/020000	Maschinen und maschinelle Anlagen - Rasentraktor		3414	1	0,00	0,00	0,00	0,00	5 000,00	0,00
5/820406/020100	Maschinen und maschinelle Anlagen - Rüttelplatte und Stampfer		3414	1	0,00	0,00	0,00	0,00	4 200,00	0,00
5/820406/020200	Maschinen und maschinelle Anlagen - Schneepflug		3414	1	0,00	0,00	0,00	0,00	35 000,00	0,00
SU 34	Summe Auszahlungen investive Gebarung							0,00	44 200,00	0,00
SA2	Saldo (2) Geldfluss aus der Investiven Gebarung (33 – 34)							0,00	-44 200,00	0,00
SA3	Saldo (3) Nettofinanzierungssaldo (Saldo 1 + Saldo 2)							0,00	-44 200,00	0,00
Finanzierungstätigkeit										
SU 35	Summe Einzahlungen aus der Finanzierungstätigkeit							0,00	0,00	0,00
SU 36	Summe Auszahlungen aus der Finanzierungstätigkeit							0,00	0,00	0,00
SA4	Saldo (4) Geldfluss aus der Finanzierungstätigkeit (35 – 36)							0,00	0,00	0,00
SA5	Saldo (5) Geldfluss aus der voranschlagswirksamen Gebarung (Saldo 3 + Saldo 4)							0,00	-44 200,00	0,00
820426	Wirtschaftshöfe									
Operative Gebarung										
SU 21 / 31	Summe Erträge / Einzahlungen operative Gebarung				0,00	0,00	0,00	0,00	0,00	0,00
SU 22 / 32	Summe Aufwendungen / Auszahlungen operative Gebarung				0,00	0,00	0,00	0,00	0,00	0,00
SA 0 / SA 1	(0) Nettoergebnis (21 - 22) / (1) Geldfluss operative Gebarung (31 – 32)				0,00	0,00	0,00	0,00	0,00	0,00
SA01	Saldo (01) Haushaltsrücklagen (230 - 240)				0,00	0,00	0,00	0,00	0,00	0,00
SA00	Saldo (00) Nettoergebnis nach Haushaltsrücklagen (Saldo 0 + Saldo 01)				0,00	0,00	0,00	0,00	0,00	0,00
Investive Gebarung										

		MVAG		VC QU	Ergebnisvoranschlag			Finanzierungsvoranschlag		
		EH	FH		VA 2026	VA 2025	RA 2024	VA 2026	VA 2025	RA 2024
6/820426/300742	Kapitaltransfers von Bund, Bundesfonds und Bundeskammern	3331		1	0,00	0,00	0,00	15 700,00	0,00	0,00
SU 33	Summe Einzahlungen investive Gebarung							15 700,00	0,00	0,00
5/820426/006000	Sonstige Grundstückseinrichtungen	3412		1	0,00	0,00	0,00	38 500,00	0,00	0,00
5/820426/030000	Werkzeuge und sonstige Erzeugungsmittel	3414		1	0,00	0,00	0,00	1 900,00	0,00	0,00
SU 34	Summe Auszahlungen investive Gebarung							40 400,00	0,00	0,00
SA2	Saldo (2) Geldfluss aus der Investiven Gebarung (33 – 34)							-24 700,00	0,00	0,00
SA3	Saldo (3) Nettofinanzierungssaldo (Saldo 1 + Saldo 2)							-24 700,00	0,00	0,00
Finanzierungstätigkeit										
SU 35	Summe Einzahlungen aus der Finanzierungstätigkeit							0,00	0,00	0,00
SU 36	Summe Auszahlungen aus der Finanzierungstätigkeit							0,00	0,00	0,00
SA4	Saldo (4) Geldfluss aus der Finanzierungstätigkeit (35 – 36)							0,00	0,00	0,00
SA5	Saldo (5) Geldfluss aus der voranschlagswirksamen Gebarung (Saldo 3 + Saldo 4)							-24 700,00	0,00	0,00

		MVAG		VC QU	Ergebnisvoranschlag			Finanzierungsvoranschlag		
		EH	FH		VA 2026	VA 2025	RA 2024	VA 2026	VA 2025	RA 2024
827	Öffentliche Waagen									
SA 0 / SA 1	(0) Nettoergebnis (21 - 22) / (1) Geldfluss operative Gebarung (31 – 32)				-2 000,00	-1 800,00	0,00	-2 000,00	-1 800,00	0,00
SA00	Saldo (00) Nettoergebnis nach Haushaltsrücklagen (Saldo 0 + Saldo 01)				-2 000,00	-1 800,00	-1 800,00			
SA2	Saldo (2) Geldfluss aus der Investiven Gebarung (33 – 34)							0,00	0,00	0,00
SA3	Saldo (3) Nettofinanzierungssaldo (Saldo 1 + Saldo 2)							-2 000,00	-1 800,00	0,00
SA4	Saldo (4) Geldfluss aus der Finanzierungstätigkeit (35 – 36)							0,00	0,00	0,00
SA5	Saldo (5) Geldfluss aus der voranschlagswirksamen Gebarung (Saldo 3 + Saldo 4)							-2 000,00	-1 800,00	0,00
827000	Öffentliche Waagen									
Operative Gebarung										
SU 21 / 31	Summe Erträge / Einzahlungen operative Gebarung				0,00	0,00	0,00	0,00	0,00	0,00
1/827000/728000	Entgelte für sonstige Leistungen	2225	3225	24	2 000,00	1 800,00	0,00	2 000,00	1 800,00	0,00
SU 22 / 32	Summe Aufwendungen / Auszahlungen operative Gebarung				2 000,00	1 800,00	0,00	2 000,00	1 800,00	0,00
SA 0 / SA 1	(0) Nettoergebnis (21 - 22) / (1) Geldfluss operative Gebarung (31 – 32)				-2 000,00	-1 800,00	0,00	-2 000,00	-1 800,00	0,00
SA01	Saldo (01) Haushaltsrücklagen (230 - 240)				0,00	0,00	0,00	0,00	0,00	0,00
SA00	Saldo (00) Nettoergebnis nach Haushaltsrücklagen (Saldo 0 + Saldo 01)				-2 000,00	-1 800,00	0,00			
Investive Gebarung										
SU 33	Summe Einzahlungen investive Gebarung							0,00	0,00	0,00
SU 34	Summe Auszahlungen investive Gebarung							0,00	0,00	0,00
SA2	Saldo (2) Geldfluss aus der Investiven Gebarung (33 – 34)							0,00	0,00	0,00
SA3	Saldo (3) Nettofinanzierungssaldo (Saldo 1 + Saldo 2)							-2 000,00	-1 800,00	0,00
Finanzierungstätigkeit										
SU 35	Summe Einzahlungen aus der Finanzierungstätigkeit							0,00	0,00	0,00
SU 36	Summe Auszahlungen aus der Finanzierungstätigkeit							0,00	0,00	0,00
SA4	Saldo (4) Geldfluss aus der Finanzierungstätigkeit (35 – 36)							0,00	0,00	0,00
SA5	Saldo (5) Geldfluss aus der voranschlagswirksamen Gebarung (Saldo 3 + Saldo 4)							-2 000,00	-1 800,00	0,00

		MVAG		VC QU	Ergebnisvoranschlag			Finanzierungsvoranschlag		
		EH	FH		VA 2026	VA 2025	RA 2024	VA 2026	VA 2025	RA 2024
84	Liegenschaften, Wohn- und Geschäftsgebäude									
SA 0 / SA 1	(0) Nettoergebnis (21 - 22) / (1) Geldfluss operative Gebarung (31 - 32)				-48 800,00	-63 800,00	-246 994,32	-18 000,00	-33 000,00	-14 206,99
SA00	Saldo (00) Nettoergebnis nach Haushaltsrücklagen (Saldo 0 + Saldo 01)				-48 800,00	-63 800,00	-63 800,00			
SA2	Saldo (2) Geldfluss aus der Investiven Gebarung (33 - 34)							-42 000,00	-10 000,00	33 519,93
SA3	Saldo (3) Nettofinanzierungssaldo (Saldo 1 + Saldo 2)							-60 000,00	-43 000,00	19 312,94
SA4	Saldo (4) Geldfluss aus der Finanzierungstätigkeit (35 - 36)							-46 300,00	-44 200,00	-42 055,60
SA5	Saldo (5) Geldfluss aus der voranschlagswirksamen Gebarung (Saldo 3 + Saldo 4)							-106 300,00	-87 200,00	-22 742,66
840	Grundbesitz									
SA 0 / SA 1	(0) Nettoergebnis (21 - 22) / (1) Geldfluss operative Gebarung (31 - 32)				-17 000,00	-22 400,00	-223 176,24	-17 000,00	-22 400,00	-21 049,24
SA00	Saldo (00) Nettoergebnis nach Haushaltsrücklagen (Saldo 0 + Saldo 01)				-17 000,00	-22 400,00	-22 400,00			
SA2	Saldo (2) Geldfluss aus der Investiven Gebarung (33 - 34)							0,00	-10 000,00	13 550,00
SA3	Saldo (3) Nettofinanzierungssaldo (Saldo 1 + Saldo 2)							-17 000,00	-32 400,00	-7 499,24
SA4	Saldo (4) Geldfluss aus der Finanzierungstätigkeit (35 - 36)							-32 900,00	-31 000,00	-29 399,40
SA5	Saldo (5) Geldfluss aus der voranschlagswirksamen Gebarung (Saldo 3 + Saldo 4)							-49 900,00	-63 400,00	-36 898,64
840000	Grundbesitz									
Operative Gebarung										
2/840000/801000	Veräußerungen von Grundstücken und Grundstückseinrichtungen	2116		1 30	0,00	0,00	13 550,00	0,00	0,00	0,00
2/840000/808000	Veräußerungen von Waren	2116	3116	16	500,00	500,00	120,00	500,00	500,00	120,00
2/840000/811000	Pachteinnahmen	2115	3115	14	2 100,00	1 600,00	1 032,00	2 100,00	1 600,00	1 032,00
SU 21 / 31	Summe Erträge / Einzahlungen operative Gebarung				2 600,00	2 100,00	14 702,00	2 600,00	2 100,00	1 152,00
1/840000/400000	Geringwertige Wirtschaftsgüter (GWG)	2221	3221	23	0,00	100,00	0,00	0,00	100,00	0,00
1/840000/420000	Pflanzliche Rohstoffe	2221	3221	23	0,00	100,00	91,71	0,00	100,00	91,71
1/840000/459000	Sonstige Verbrauchsgüter	2221	3221	23	300,00	200,00	0,00	300,00	200,00	0,00
1/840000/640000	Rechts- und Beratungsaufwand	2222	3222		800,00	800,00	910,06	800,00	800,00	910,06
1/840000/650100	Zinsen für Finanzschulden in Euro	2241	3241	25	4 900,00	8 700,00	10 321,09	4 900,00	8 700,00	10 321,09
1/840000/659000	Geldverkehrs- und Bankspesen	2244	3244	24	100,00	100,00	137,33	100,00	100,00	137,33
1/840000/659100	Geldverkehrs- und Bankspesen	2244	3244		0,00	0,00	10,90	0,00	0,00	10,90
1/840000/683000	Verluste aus dem Abgang von Sachanlagen und immateriellen Vermögenswerten	2226			0,00	0,00	215 677,00	0,00	0,00	0,00
1/840000/700000	Miet- und Pachtlaufwand	2223	3223		5 500,00	6 000,00	0,00	5 500,00	6 000,00	0,00
1/840000/710000	Öffentliche Abgaben ohne Geb. gem. Fag	2225	3225	24	1 000,00	900,00	1 026,94	1 000,00	900,00	1 026,94
1/840000/728000	Entgelte für sonstige Leistungen	2225	3225	24	7 000,00	7 600,00	9 703,21	7 000,00	7 600,00	9 703,21
SU 22 / 32	Summe Aufwendungen / Auszahlungen operative Gebarung				19 600,00	24 500,00	237 878,24	19 600,00	24 500,00	22 201,24
SA 0 / SA 1	(0) Nettoergebnis (21 - 22) / (1) Geldfluss operative Gebarung (31 - 32)				-17 000,00	-22 400,00	-223 176,24	-17 000,00	-22 400,00	-21 049,24
SA01	Saldo (01) Haushaltsrücklagen (230 - 240)				0,00	0,00	0,00	0,00	0,00	0,00
SA00	Saldo (00) Nettoergebnis nach Haushaltsrücklagen (Saldo 0 + Saldo 01)				-17 000,00	-22 400,00	-223 176,24			

		MVAG		VC QU	Ergebnisvoranschlag			Finanzierungsvoranschlag		
		EH	FH		VA 2026	VA 2025	RA 2024	VA 2026	VA 2025	RA 2024
Investive Gebarung										
2/840000/801000	Veräußerungen von Grundstücken und Grundstückseinrichtungen	3312	1	30	0,00	0,00	0,00	0,00	0,00	13 550,00
SU 33	Summe Einzahlungen investive Gebarung							0,00	0,00	13 550,00
SU 34	Summe Auszahlungen investive Gebarung							0,00	0,00	0,00
SA2	Saldo (2) Geldfluss aus der Investiven Gebarung (33 – 34)							0,00	0,00	13 550,00
SA3	Saldo (3) Nettofinanzierungssaldo (Saldo 1 + Saldo 2)							-17 000,00	-22 400,00	-7 499,24
Finanzierungstätigkeit										
SU 35	Summe Einzahlungen aus der Finanzierungstätigkeit							0,00	0,00	0,00
1/840000/341000	Investitionsdarlehen von Ländern, Landesfonds und Landeskammern	3611	64		0,00	0,00	0,00	4 500,00	4 500,00	4 497,24
1/840000/346100	Investitionsdarlehen von Finanzunternehmen - Grundkauf Riegler	3614	65		0,00	0,00	0,00	28 400,00	26 500,00	24 902,16
SU 36	Summe Auszahlungen aus der Finanzierungstätigkeit							32 900,00	31 000,00	29 399,40
SA4	Saldo (4) Geldfluss aus der Finanzierungstätigkeit (35 – 36)							-32 900,00	-31 000,00	-29 399,40
SA5	Saldo (5) Geldfluss aus der voranschlagswirksamen Gebarung (Saldo 3 + Saldo 4)							-49 900,00	-53 400,00	-36 898,64
840001	Grundbesitz									
Operative Gebarung										
SU 21 / 31	Summe Erträge / Einzahlungen operative Gebarung				0,00	0,00	0,00	0,00	0,00	0,00
SU 22 / 32	Summe Aufwendungen / Auszahlungen operative Gebarung				0,00	0,00	0,00	0,00	0,00	0,00
SA 0 / SA 1	(0) Nettoergebnis (21 - 22) / (1) Geldfluss operative Gebarung (31 – 32)				0,00	0,00	0,00	0,00	0,00	0,00
SA01	Saldo (01) Haushaltsrücklagen (230 - 240)				0,00	0,00	0,00	0,00	0,00	0,00
SA00	Saldo (00) Nettoergebnis nach Haushaltsrücklagen (Saldo 0 + Saldo 01)				0,00	0,00	0,00	0,00	0,00	0,00
Investive Gebarung										
SU 33	Summe Einzahlungen investive Gebarung							0,00	0,00	0,00
5/840001/001000	Unbebaute Grundstücke	3412	1		0,00	0,00	0,00	0,00	10 000,00	0,00
SU 34	Summe Auszahlungen investive Gebarung							0,00	10 000,00	0,00
SA2	Saldo (2) Geldfluss aus der Investiven Gebarung (33 – 34)							0,00	-10 000,00	0,00
SA3	Saldo (3) Nettofinanzierungssaldo (Saldo 1 + Saldo 2)							0,00	-10 000,00	0,00
Finanzierungstätigkeit										
SU 35	Summe Einzahlungen aus der Finanzierungstätigkeit							0,00	0,00	0,00
SU 36	Summe Auszahlungen aus der Finanzierungstätigkeit							0,00	0,00	0,00
SA4	Saldo (4) Geldfluss aus der Finanzierungstätigkeit (35 – 36)							0,00	0,00	0,00
SA5	Saldo (5) Geldfluss aus der voranschlagswirksamen Gebarung (Saldo 3 + Saldo 4)							0,00	-10 000,00	0,00

		MVAG		VC QU	Ergebnisvoranschlag			Finanzierungsvoranschlag		
		EH	FH		VA 2026	VA 2025	RA 2024	VA 2026	VA 2025	RA 2024
846	Wohn- und Geschäftsgebäude (soweit nicht bei 853)									
SA 0 / SA 1	(0) Nettoergebnis (21 - 22) / (1) Geldfluss operative Gebarung (31 - 32)				-31 800,00	-41 400,00	-23 818,08	-1 000,00	-10 600,00	6 842,25
SA00	Saldo (00) Nettoergebnis nach Haushaltsrücklagen (Saldo 0 + Saldo 01)				-31 800,00	-41 400,00	-41 400,00			
SA2	Saldo (2) Geldfluss aus der Investiven Gebarung (33 - 34)							-42 000,00	0,00	19 969,93
SA3	Saldo (3) Nettofinanzierungssaldo (Saldo 1 + Saldo 2)							-43 000,00	-10 600,00	26 812,18
SA4	Saldo (4) Geldfluss aus der Finanzierungstätigkeit (35 - 36)							-13 400,00	-13 200,00	-12 656,20
SA5	Saldo (5) Geldfluss aus der voranschlagswirksamen Gebarung (Saldo 3 + Saldo 4)							-56 400,00	-23 800,00	14 155,98
846000	Wohn- und Geschäftsgebäude									
Operative Gebarung										
2/846000/811000	Miet- und Pachteinnahmen	2115	3115	14	21 200,00	22 000,00	22 060,51	21 200,00	22 000,00	22 060,51
2/846000/811100	Erhaltungsbeiträge	2115	3115	14	6 300,00	6 500,00	6 571,89	6 300,00	6 500,00	6 571,89
2/846000/828000	Rückersätze von Aufwendungen	2116	3116		0,00	0,00	1 730,00	0,00	0,00	1 730,00
SU 21 / 31	Summe Erträge / Einzahlungen operative Gebarung				27 500,00	28 500,00	30 362,40	27 500,00	28 500,00	30 362,40
1/846000/451000	Brennstoffe	2221	3221	23	16 000,00	12 400,00	7 681,50	16 000,00	12 400,00	7 681,50
1/846000/454000	Reinigungsmittel	2221	3221	23	100,00	100,00	0,00	100,00	100,00	0,00
1/846000/600000	Strom	2222	3222	24	3 100,00	4 000,00	2 612,67	3 100,00	4 000,00	2 612,67
1/846000/614000	Instandhaltung von Gebäuden	2224	3224	24	2 300,00	11 000,00	1 692,24	2 300,00	11 000,00	1 869,73
1/846000/650700	Zinsen für Finanzschulden in Euro	2241	3241	25	2 800,00	4 700,00	5 553,56	2 800,00	4 700,00	5 553,56
1/846000/659000	Geldverkehrs- und Bankspesen	2244	3244	24	100,00	100,00	123,24	100,00	100,00	123,24
1/846000/670000	Versicherungen	2222	3222	24	2 200,00	2 200,00	2 040,59	2 200,00	2 200,00	2 040,59
1/846000/680300	Planmäßige Abschreibung	2226			30 800,00	30 800,00	30 837,82	0,00	0,00	0,00
1/846000/700000	Miet- und Pachtaufwand	2223	3223		0,00	1 200,00	3 138,48	0,00	1 200,00	3 138,48
1/846000/700100	Miet- und Pachtaufwand FFW	2223	3223		1 000,00	3 000,00	0,00	1 000,00	3 000,00	0,00
1/846000/711000	Gebühren f. Gemeindecinr. gemäß Fag	2225	3225	24	100,00	100,00	74,28	100,00	100,00	74,28
1/846000/711100	Wasser (Privatrechtlicher Bezug)	2225	3225	24	300,00	300,00	426,10	300,00	300,00	426,10
SU 22 / 32	Summe Aufwendungen / Auszahlungen operative Gebarung				58 800,00	69 900,00	54 180,48	28 000,00	39 100,00	23 520,15
SA 0 / SA 1	(0) Nettoergebnis (21 - 22) / (1) Geldfluss operative Gebarung (31 - 32)				-31 300,00	-41 400,00	-23 818,08	-500,00	-10 600,00	6 842,25
SA01	Saldo (01) Haushaltsrücklagen (230 - 240)				0,00	0,00	0,00	0,00	0,00	0,00
SA00	Saldo (00) Nettoergebnis nach Haushaltsrücklagen (Saldo 0 + Saldo 01)				-31 300,00	-41 400,00	-23 818,08			
Investive Gebarung										
6/846000/300000	Kapitaltransfers von Bund, Bundesfonds und Bundeskammern	3331	1		0,00	0,00	0,00	0,00	0,00	20 814,93
SU 33	Summe Einzahlungen investive Gebarung							0,00	0,00	20 814,93
5/846000/010000	Gebäude und Bauten	3413	1		0,00	0,00	0,00	42 000,00	0,00	0,00
SU 34	Summe Auszahlungen investive Gebarung							42 000,00	0,00	0,00
SA2	Saldo (2) Geldfluss aus der Investiven Gebarung (33 - 34)							-42 000,00	0,00	20 814,93
SA3	Saldo (3) Nettofinanzierungssaldo (Saldo 1 + Saldo 2)							-42 500,00	-10 600,00	27 657,18
Finanzierungstätigkeit										

		MVAG		VC QU	Ergebnisvoranschlag			Finanzierungsvoranschlag		
		EH	FH		VA 2026	VA 2025	RA 2024	VA 2026	VA 2025	RA 2024
SU 35	Summe Einzahlungen aus der Finanzierungstätigkeit							0,00	0,00	0,00
1/846000/346100	Investitionsdarlehen von Finanzunternehmen		3614	65	0,00	0,00	0,00	13 400,00	13 200,00	12 656,20
SU 36	Summe Auszahlungen aus der Finanzierungstätigkeit							13 400,00	13 200,00	12 656,20
SA4	Saldo (4) Geldfluss aus der Finanzierungstätigkeit (35 – 36)							-13 400,00	-13 200,00	-12 656,20
SA5	Saldo (5) Geldfluss aus der voranschlagswirksamen Gebarung (Saldo 3 + Saldo 4)							-55 900,00	-23 800,00	15 000,98
846002	Dachgeschoß FF Krottendorf									
Operative Gebarung										
SU 21 / 31	Summe Erträge / Einzahlungen operative Gebarung				0,00	0,00	0,00	0,00	0,00	0,00
SU 22 / 32	Summe Aufwendungen / Auszahlungen operative Gebarung				0,00	0,00	0,00	0,00	0,00	0,00
SA 0 / SA 1	(0) Nettoergebnis (21 - 22) / (1) Geldfluss operative Gebarung (31 – 32)				0,00	0,00	0,00	0,00	0,00	0,00
SA01	Saldo (01) Haushaltsrücklagen (230 - 240)				0,00	0,00	0,00	0,00	0,00	0,00
SA00	Saldo (00) Nettoergebnis nach Haushaltsrücklagen (Saldo 0 + Saldo 01)				0,00	0,00	0,00			
Investive Gebarung										
SU 33	Summe Einzahlungen investive Gebarung							0,00	0,00	0,00
5/846002/061000	Im Bau befindliche Gebäude und Bauten		3413	1 40	0,00	0,00	0,00	0,00	0,00	845,00
SU 34	Summe Auszahlungen investive Gebarung							0,00	0,00	845,00
SA2	Saldo (2) Geldfluss aus der Investiven Gebarung (33 – 34)							0,00	0,00	-845,00
SA3	Saldo (3) Nettofinanzierungssaldo (Saldo 1 + Saldo 2)							0,00	0,00	-845,00
Finanzierungstätigkeit										
SU 35	Summe Einzahlungen aus der Finanzierungstätigkeit							0,00	0,00	0,00
SU 36	Summe Auszahlungen aus der Finanzierungstätigkeit							0,00	0,00	0,00
SA4	Saldo (4) Geldfluss aus der Finanzierungstätigkeit (35 – 36)							0,00	0,00	0,00
SA5	Saldo (5) Geldfluss aus der voranschlagswirksamen Gebarung (Saldo 3 + Saldo 4)							0,00	0,00	-845,00
846100	Wohn- und Geschäftsgebäude									
Operative Gebarung										
SU 21 / 31	Summe Erträge / Einzahlungen operative Gebarung				0,00	0,00	0,00	0,00	0,00	0,00
1/846100/614000	Instandhaltung von Gebäuden und Bauten Kikri		2224	3224	500,00	0,00	0,00	500,00	0,00	0,00
SU 22 / 32	Summe Aufwendungen / Auszahlungen operative Gebarung				500,00	0,00	0,00	500,00	0,00	0,00
SA 0 / SA 1	(0) Nettoergebnis (21 - 22) / (1) Geldfluss operative Gebarung (31 – 32)				-500,00	0,00	0,00	-500,00	0,00	0,00
SA01	Saldo (01) Haushaltsrücklagen (230 - 240)				0,00	0,00	0,00	0,00	0,00	0,00
SA00	Saldo (00) Nettoergebnis nach Haushaltsrücklagen (Saldo 0 + Saldo 01)				-500,00	0,00	0,00			
Investive Gebarung										
SU 33	Summe Einzahlungen investive Gebarung							0,00	0,00	0,00
SU 34	Summe Auszahlungen investive Gebarung							0,00	0,00	0,00

		MVAG VC QU			Ergebnisvoranschlag			Finanzierungsvoranschlag		
		EH	FH		VA 2026	VA 2025	RA 2024	VA 2026	VA 2025	RA 2024
SA2	Saldo (2) Geldfluss aus der Investiven Gebarung (33 – 34)							0,00	0,00	0,00
SA3	Saldo (3) Nettofinanzierungssaldo (Saldo 1 + Saldo 2)							-500,00	0,00	0,00
Finanzierungstätigkeit										
SU 35	Summe Einzahlungen aus der Finanzierungstätigkeit							0,00	0,00	0,00
SU 36	Summe Auszahlungen aus der Finanzierungstätigkeit							0,00	0,00	0,00
SA4	Saldo (4) Geldfluss aus der Finanzierungstätigkeit (35 – 36)							0,00	0,00	0,00
SA5	Saldo (5) Geldfluss aus der voranschlagswirksamen Gebarung (Saldo 3 + Saldo 4)							-500,00	0,00	0,00
85	Betriebe mit marktbestimmter Tätigkeit									
SA 0 / SA 1	(0) Nettoergebnis (21 - 22) / (1) Geldfluss operative Gebarung (31 – 32)				17 500,00	17 400,00	17 204,84	28 600,00	28 500,00	28 377,25
SA00	Saldo (00) Nettoergebnis nach Haushaltsrücklagen (Saldo 0 + Saldo 01)				0,00	17 400,00	17 400,00			
SA2	Saldo (2) Geldfluss aus der Investiven Gebarung (33 – 34)							21 700,00	-43 000,00	21 310,53
SA3	Saldo (3) Nettofinanzierungssaldo (Saldo 1 + Saldo 2)							50 300,00	-14 500,00	49 687,78
SA4	Saldo (4) Geldfluss aus der Finanzierungstätigkeit (35 – 36)							0,00	-39 500,00	-39 963,00
SA5	Saldo (5) Geldfluss aus der voranschlagswirksamen Gebarung (Saldo 3 + Saldo 4)							50 300,00	-54 000,00	9 724,78
853	Betriebe für die Errichtung und Verwaltung von Wohn- und Ges									
SA 0 / SA 1	(0) Nettoergebnis (21 - 22) / (1) Geldfluss operative Gebarung (31 – 32)				17 500,00	17 400,00	17 204,84	28 600,00	28 500,00	28 377,25
SA00	Saldo (00) Nettoergebnis nach Haushaltsrücklagen (Saldo 0 + Saldo 01)				0,00	17 400,00	17 400,00			
SA2	Saldo (2) Geldfluss aus der Investiven Gebarung (33 – 34)							21 700,00	-43 000,00	21 310,53
SA3	Saldo (3) Nettofinanzierungssaldo (Saldo 1 + Saldo 2)							50 300,00	-14 500,00	49 687,78
SA4	Saldo (4) Geldfluss aus der Finanzierungstätigkeit (35 – 36)							0,00	-39 500,00	-39 963,00
SA5	Saldo (5) Geldfluss aus der voranschlagswirksamen Gebarung (Saldo 3 + Saldo 4)							50 300,00	-54 000,00	9 724,78
853000	Betriebe für die Errichtung und Verwalt. von Wohn- /Geschäftsg									
Operative Gebarung										
2/853000/811000	Mieteinnahmen	2115	3115	14	30 000,00	30 000,00	30 000,00	30 000,00	30 000,00	30 000,00
2/853000/811100	Erhaltungsbeiträge	2115	3115	14	0,00	0,00	111,89	0,00	0,00	111,89
2/853000/823000	sonstige Zinserträge	2131	3131	14	0,00	0,00	13,27	0,00	0,00	13,27
SU 21 / 31	Summe Erträge / Einzahlungen operative Gebarung				30 000,00	30 000,00	30 125,16	30 000,00	30 000,00	30 125,16
1/853000/650100	Zinsen für Finanzschulden - Inland	2241	3241	25	0,00	100,00	347,30	0,00	100,00	347,30
1/853000/659000	Geldverkehrsspesen	2244	3244	24	0,00	0,00	15,90	0,00	0,00	15,90
1/853000/680300	Planmäßige Abschreibung	2226			10 700,00	10 700,00	10 743,63	0,00	0,00	0,00
1/853000/680700	Planmäßige Abschreibung	2226			400,00	400,00	428,78	0,00	0,00	0,00
1/853000/710000	Öffentliche Abgaben ohne Geb. gem. Fag	2225	3225	24	0,00	0,00	3,32	0,00	0,00	3,32
1/853000/720029	Kostenbeiträge (Kostensätze) für Leistungen	2225	3225	24	1 400,00	1 400,00	1 381,39	1 400,00	1 400,00	1 381,39
SU 22 / 32	Summe Aufwendungen / Auszahlungen operative Gebarung				12 500,00	12 600,00	12 920,32	1 400,00	1 500,00	1 747,91
SA 0 / SA 1	(0) Nettoergebnis (21 - 22) / (1) Geldfluss operative Gebarung (31 – 32)				17 500,00	17 400,00	17 204,84	28 600,00	28 500,00	28 377,25

		MVAG		VC QU	Ergebnisvoranschlag			Finanzierungsvoranschlag		
		EH	FH		VA 2026	VA 2025	RA 2024	VA 2026	VA 2025	RA 2024
1/853000/794110	Zuweisung an zweckgebundene Haushaltsrücklagen	2401			17 500,00	0,00	4,95	0,00	0,00	0,00
SA01	Saldo (01) Haushaltsrücklagen (230 - 240)				-17 500,00	0,00	-4,95	0,00	0,00	0,00
SA00	Saldo (00) Nettoergebnis nach Haushaltsrücklagen (Saldo 0 + Saldo 01)				0,00	17 400,00	17 199,89			
Investive Gebarung										
6/853000/300000	Kapitaltransfers von Bund, Bundesfonds und Bundeskammern		3331	1	0,00	0,00	0,00	0,00	0,00	21 310,53
6/853000/300742	Kapitaltransfers von Bund, Bundesfonds und Bundeskammern		3331	1	0,00	0,00	0,00	21 700,00	0,00	0,00
SU 33	Summe Einzahlungen investive Gebarung							21 700,00	0,00	21 310,53
5/853000/010000	Gebäude und Bauten		3413	1	0,00	0,00	0,00	0,00	43 000,00	0,00
SU 34	Summe Auszahlungen investive Gebarung							0,00	43 000,00	0,00
SA2	Saldo (2) Geldfluss aus der Investiven Gebarung (33 – 34)							21 700,00	-43 000,00	21 310,53
SA3	Saldo (3) Nettofinanzierungssaldo (Saldo 1 + Saldo 2)							50 300,00	-14 500,00	49 687,78
Finanzierungstätigkeit										
SU 35	Summe Einzahlungen aus der Finanzierungstätigkeit							0,00	0,00	0,00
1/853000/341000	Investitionsdarlehen v. Land u. . -Fonds		3611	64	0,00	0,00	0,00	0,00	39 500,00	39 963,00
SU 36	Summe Auszahlungen aus der Finanzierungstätigkeit							0,00	39 500,00	39 963,00
SA4	Saldo (4) Geldfluss aus der Finanzierungstätigkeit (35 – 36)							0,00	-39 500,00	-39 963,00
SA5	Saldo (5) Geldfluss aus der voranschlagswirksamen Gebarung (Saldo 3 + Saldo 4)							50 300,00	-54 000,00	9 724,78

	MVAG	VC QU	Ergebnisvoranschlag			Finanzierungsvoranschlag				
			EH	FH	VA 2026	VA 2025	RA 2024	VA 2026	VA 2025	RA 2024
9 Finanzwirtschaft										
SA 0 / SA 1	(0) Nettoergebnis (21 - 22) / (1) Geldfluss operative Gebarung (31 – 32)			3 367 100,00	3 312 000,00	3 243 869,52	3 367 100,00	3 312 000,00	3 200 682,75	
SA00	Saldo (00) Nettoergebnis nach Haushaltsrücklagen (Saldo 0 + Saldo 01)			4 136 600,00	4 649 100,00	4 649 100,00				
SA2	Saldo (2) Geldfluss aus der Investiven Gebarung (33 – 34)						20 000,00	31 500,00	15 400,00	
SA3	Saldo (3) Nettofinanzierungssaldo (Saldo 1 + Saldo 2)						3 387 100,00	3 343 500,00	3 216 082,75	
SA4	Saldo (4) Geldfluss aus der Finanzierungstätigkeit (35 – 36)						0,00	0,00	0,00	
SA5	Saldo (5) Geldfluss aus der voranschlagswirksamen Gebarung (Saldo 3 + Saldo 4)						3 387 100,00	3 343 500,00	3 216 082,75	
90 Gesonderte Verwaltung										
SA 0 / SA 1	(0) Nettoergebnis (21 - 22) / (1) Geldfluss operative Gebarung (31 – 32)			4 000,00	4 000,00	4 346,39	4 000,00	4 000,00	4 346,39	
SA00	Saldo (00) Nettoergebnis nach Haushaltsrücklagen (Saldo 0 + Saldo 01)			4 000,00	4 000,00	4 000,00				
SA2	Saldo (2) Geldfluss aus der Investiven Gebarung (33 – 34)						0,00	0,00	0,00	
SA3	Saldo (3) Nettofinanzierungssaldo (Saldo 1 + Saldo 2)						4 000,00	4 000,00	4 346,39	
SA4	Saldo (4) Geldfluss aus der Finanzierungstätigkeit (35 – 36)						0,00	0,00	0,00	
SA5	Saldo (5) Geldfluss aus der voranschlagswirksamen Gebarung (Saldo 3 + Saldo 4)						4 000,00	4 000,00	4 346,39	
900 Gesonderte Verwaltung										
SA 0 / SA 1	(0) Nettoergebnis (21 - 22) / (1) Geldfluss operative Gebarung (31 – 32)			4 000,00	4 000,00	4 346,39	4 000,00	4 000,00	4 346,39	
SA00	Saldo (00) Nettoergebnis nach Haushaltsrücklagen (Saldo 0 + Saldo 01)			4 000,00	4 000,00	4 000,00				
SA2	Saldo (2) Geldfluss aus der Investiven Gebarung (33 – 34)						0,00	0,00	0,00	
SA3	Saldo (3) Nettofinanzierungssaldo (Saldo 1 + Saldo 2)						4 000,00	4 000,00	4 346,39	
SA4	Saldo (4) Geldfluss aus der Finanzierungstätigkeit (35 – 36)						0,00	0,00	0,00	
SA5	Saldo (5) Geldfluss aus der voranschlagswirksamen Gebarung (Saldo 3 + Saldo 4)						4 000,00	4 000,00	4 346,39	
900000 Gesonderte Verwaltung										
Operative Gebarung										
2/900000/867000	Transfers von privaten Organisationen ohne Erwerbszweck	2124	3124	16	4 000,00	4 000,00	4 346,39	4 000,00	4 000,00	4 346,39
SU 21 / 31	Summe Erträge / Einzahlungen operative Gebarung				4 000,00	4 000,00	4 346,39	4 000,00	4 000,00	4 346,39
SU 22 / 32	Summe Aufwendungen / Auszahlungen operative Gebarung				0,00	0,00	0,00	0,00	0,00	0,00
SA 0 / SA 1	(0) Nettoergebnis (21 - 22) / (1) Geldfluss operative Gebarung (31 – 32)				4 000,00	4 000,00	4 346,39	4 000,00	4 000,00	4 346,39
SA01	Saldo (01) Haushaltsrücklagen (230 - 240)				0,00	0,00	0,00	0,00	0,00	0,00
SA00	Saldo (00) Nettoergebnis nach Haushaltsrücklagen (Saldo 0 + Saldo 01)				4 000,00	4 000,00	4 346,39			
Investive Gebarung										
SU 33	Summe Einzahlungen investive Gebarung						0,00	0,00	0,00	
SU 34	Summe Auszahlungen investive Gebarung						0,00	0,00	0,00	
SA2	Saldo (2) Geldfluss aus der Investiven Gebarung (33 – 34)						0,00	0,00	0,00	
SA3	Saldo (3) Nettofinanzierungssaldo (Saldo 1 + Saldo 2)						4 000,00	4 000,00	4 346,39	
Finanzierungstätigkeit										

	MVAG	VC QU	Ergebnisvoranschlag			Finanzierungsvoranschlag				
			EH	FH	VA 2026	VA 2025	RA 2024	VA 2026	VA 2025	RA 2024
SU 35								0,00	0,00	0,00
SU 36								0,00	0,00	0,00
SA4								0,00	0,00	0,00
SA5								4 000,00	4 000,00	4 346,39
91										
SA 0 / SA 1					-15 300,00	-11 600,00	-11 535,84	-15 300,00	-11 600,00	-11 535,84
SA00					-15 300,00	-11 600,00	-11 600,00			
SA2								0,00	0,00	0,00
SA3								-15 300,00	-11 600,00	-11 535,84
SA4								0,00	0,00	0,00
SA5								-15 300,00	-11 600,00	-11 535,84
910										
SA 0 / SA 1					-15 300,00	-11 600,00	-11 535,84	-15 300,00	-11 600,00	-11 535,84
SA00					-15 300,00	-11 600,00	-11 600,00			
SA2								0,00	0,00	0,00
SA3								-15 300,00	-11 600,00	-11 535,84
SA4								0,00	0,00	0,00
SA5								-15 300,00	-11 600,00	-11 535,84
910000										
Operative Gebarung										
2/910000/823000			2131	3131	14	0,00	0,00	273,33	0,00	273,33
2/910000/829000			2116	3116	18	100,00	0,00	12,98	100,00	12,98
SU 21 / 31						100,00	0,00	286,31	100,00	286,31
1/910000/650200			2241	3241	25	8 000,00	5 100,00	4 752,32	8 000,00	4 752,32
1/910000/659000			2244	3244	24	7 300,00	6 000,00	6 540,71	7 300,00	6 540,71
1/910000/710000			2225	3225	24	100,00	500,00	529,07	100,00	529,07
1/910000/729000			2225	3225	24	0,00	0,00	0,05	0,00	0,05
SU 22 / 32						15 400,00	11 600,00	11 822,15	15 400,00	11 822,15
SA 0 / SA 1						-15 300,00	-11 600,00	-11 535,84	-15 300,00	-11 535,84
SA01						0,00	0,00	0,00	0,00	0,00
SA00						-15 300,00	-11 600,00	-11 535,84		
Investive Gebarung										
SU 33								0,00	0,00	0,00
SU 34								0,00	0,00	0,00
SA2								0,00	0,00	0,00
SA3								-15 300,00	-11 600,00	-11 535,84

		MVAG VC QU			Ergebnisvoranschlag			Finanzierungsvoranschlag		
		EH	FH		VA 2026	VA 2025	RA 2024	VA 2026	VA 2025	RA 2024
Finanzierungstätigkeit										
SU 35	Summe Einzahlungen aus der Finanzierungstätigkeit							0,00	0,00	0,00
SU 36	Summe Auszahlungen aus der Finanzierungstätigkeit							0,00	0,00	0,00
SA4	Saldo (4) Geldfluss aus der Finanzierungstätigkeit (35 – 36)							0,00	0,00	0,00
SA5	Saldo (5) Geldfluss aus der voranschlagswirksamen Gebarung (Saldo 3 + Saldo 4)							-15 300,00	-11 600,00	-11 535,84
92 Öffentliche Abgaben										
SA 0 / SA 1	(0) Nettoergebnis (21 - 22) / (1) Geldfluss operative Gebarung (31 – 32)				3 230 000,00	3 137 600,00	3 123 446,75	3 230 000,00	3 137 600,00	3 080 259,98
SA00	Saldo (00) Nettoergebnis nach Haushaltsrücklagen (Saldo 0 + Saldo 01)				3 230 000,00	3 137 600,00	3 137 600,00			
SA2	Saldo (2) Geldfluss aus der Investiven Gebarung (33 – 34)							0,00	0,00	0,00
SA3	Saldo (3) Nettofinanzierungssaldo (Saldo 1 + Saldo 2)							3 230 000,00	3 137 600,00	3 080 259,98
SA4	Saldo (4) Geldfluss aus der Finanzierungstätigkeit (35 – 36)							0,00	0,00	0,00
SA5	Saldo (5) Geldfluss aus der voranschlagswirksamen Gebarung (Saldo 3 + Saldo 4)							3 230 000,00	3 137 600,00	3 080 259,98
920 Ausschließliche Gemeindeabgaben										
SA 0 / SA 1	(0) Nettoergebnis (21 - 22) / (1) Geldfluss operative Gebarung (31 – 32)				760 900,00	757 000,00	724 592,14	760 900,00	757 000,00	681 405,37
SA00	Saldo (00) Nettoergebnis nach Haushaltsrücklagen (Saldo 0 + Saldo 01)				760 900,00	757 000,00	757 000,00			
SA2	Saldo (2) Geldfluss aus der Investiven Gebarung (33 – 34)							0,00	0,00	0,00
SA3	Saldo (3) Nettofinanzierungssaldo (Saldo 1 + Saldo 2)							760 900,00	757 000,00	681 405,37
SA4	Saldo (4) Geldfluss aus der Finanzierungstätigkeit (35 – 36)							0,00	0,00	0,00
SA5	Saldo (5) Geldfluss aus der voranschlagswirksamen Gebarung (Saldo 3 + Saldo 4)							760 900,00	757 000,00	681 405,37
920000 Ausschließliche Gemeindeabgaben										
Operative Gebarung										
2/920000/830000	Grundsteuer von den Land- und forstw. Betrieben	2111	3111	10	4 500,00	4 500,00	4 000,04	4 500,00	4 500,00	4 025,99
2/920000/831000	Grundsteuer von den Grundstücken	2111	3111	10	133 100,00	127 600,00	125 908,20	133 100,00	127 600,00	123 306,67
2/920000/833000	Kommunalsteuer	2111	3111	10	585 300,00	571 200,00	549 476,19	585 300,00	571 200,00	515 223,71
2/920000/834000	Fremdenverkehrsabgabe	2111	3111	10	0,00	0,00	420,00	0,00	0,00	2 014,00
2/920000/838000	Hundeabgabe	2111	3111	10	8 300,00	8 200,00	8 071,50	8 300,00	8 200,00	7 861,50
2/920000/842000	Zweitwohnsitzabgaben	2111	3111	10	500,00	1 000,00	1 380,00	500,00	1 000,00	0,00
2/920000/843800	Ausschließliche Landes(Gemeinde) abgaben	2111	3111		5 500,00	5 700,00	5 681,06	5 500,00	5 700,00	455,00
2/920000/849000	Nebenanspr. (Mahnggeb. Säumniszuschl. usw.)	2111	3111	10	1 500,00	600,00	311,60	1 500,00	600,00	308,70
2/920000/850000	Beitr. von Grundeig. und Anr. (Dienst. und Sachl.)	2111	3111	10	5 600,00	26 000,00	18 299,32	5 600,00	26 000,00	17 117,59
2/920000/856000	Verwaltungsabgaben Allgemein	2111	3111	10	15 000,00	10 500,00	9 793,23	15 000,00	10 500,00	9 881,21
2/920000/857000	Amtl. Kommissionsgebühren	2111	3111	10	1 600,00	1 700,00	1 251,00	1 600,00	1 700,00	1 211,00
SU 21 / 31	Summe Erträge / Einzahlungen operative Gebarung				760 900,00	757 000,00	724 592,14	760 900,00	757 000,00	681 405,37

	MVAG	VC QU	Ergebnisvoranschlag			Finanzierungsvoranschlag				
			EH	FH	VA 2026	VA 2025	RA 2024	VA 2026	VA 2025	RA 2024
SU 22 / 32		Summe Aufwendungen / Auszahlungen operative Gebarung			0,00	0,00	0,00	0,00	0,00	0,00
SA 0 / SA 1		(0) Nettoergebnis (21 - 22) / (1) Geldfluss operative Gebarung (31 - 32)			760 900,00	757 000,00	724 592,14	760 900,00	757 000,00	681 405,37
SA01		Saldo (01) Haushaltsrücklagen (230 - 240)			0,00	0,00	0,00	0,00	0,00	0,00
SA00		Saldo (00) Nettoergebnis nach Haushaltsrücklagen (Saldo 0 + Saldo 01)			760 900,00	757 000,00	724 592,14			
Investive Gebarung										
SU 33		Summe Einzahlungen investive Gebarung						0,00	0,00	0,00
SU 34		Summe Auszahlungen investive Gebarung						0,00	0,00	0,00
SA2		Saldo (2) Geldfluss aus der Investiven Gebarung (33 - 34)						0,00	0,00	0,00
SA3		Saldo (3) Nettofinanzierungssaldo (Saldo 1 + Saldo 2)						760 900,00	757 000,00	681 405,37
Finanzierungstätigkeit										
SU 35		Summe Einzahlungen aus der Finanzierungstätigkeit						0,00	0,00	0,00
SU 36		Summe Auszahlungen aus der Finanzierungstätigkeit						0,00	0,00	0,00
SA4		Saldo (4) Geldfluss aus der Finanzierungstätigkeit (35 - 36)						0,00	0,00	0,00
SA5		Saldo (5) Geldfluss aus der voranschlagswirksamen Gebarung (Saldo 3 + Saldo 4)						760 900,00	757 000,00	681 405,37

		MVAG		VC QU	Ergebnisvoranschlag			Finanzierungsvoranschlag		
		EH	FH		VA 2026	VA 2025	RA 2024	VA 2026	VA 2025	RA 2024
921	Zwischen Ländern und Gemeinden geteilte Abgaben									
SA 0 / SA 1	(0) Nettoergebnis (21 - 22) / (1) Geldfluss operative Gebarung (31 – 32)				200,00	400,00	571,25	200,00	400,00	571,25
SA00	Saldo (00) Nettoergebnis nach Haushaltsrücklagen (Saldo 0 + Saldo 01)				200,00	400,00	400,00			
SA2	Saldo (2) Geldfluss aus der Investiven Gebarung (33 – 34)							0,00	0,00	0,00
SA3	Saldo (3) Nettofinanzierungssaldo (Saldo 1 + Saldo 2)							200,00	400,00	571,25
SA4	Saldo (4) Geldfluss aus der Finanzierungstätigkeit (35 – 36)							0,00	0,00	0,00
SA5	Saldo (5) Geldfluss aus der voranschlagswirksamen Gebarung (Saldo 3 + Saldo 4)							200,00	400,00	571,25
921000	Zwischen Ländern und Gemeinden geteilte Abgaben									
Operative Gebarung										
2/921000/834000	Gemeindeanteil a. d. Fremdenverkehrsabgabe	2111	3111	10	200,00	400,00	571,25	200,00	400,00	571,25
SU 21 / 31	Summe Erträge / Einzahlungen operative Gebarung				200,00	400,00	571,25	200,00	400,00	571,25
SU 22 / 32	Summe Aufwendungen / Auszahlungen operative Gebarung				0,00	0,00	0,00	0,00	0,00	0,00
SA 0 / SA 1	(0) Nettoergebnis (21 - 22) / (1) Geldfluss operative Gebarung (31 – 32)				200,00	400,00	571,25	200,00	400,00	571,25
SA01	Saldo (01) Haushaltsrücklagen (230 - 240)				0,00	0,00	0,00	0,00	0,00	0,00
SA00	Saldo (00) Nettoergebnis nach Haushaltsrücklagen (Saldo 0 + Saldo 01)				200,00	400,00	571,25			
Investive Gebarung										
SU 33	Summe Einzahlungen investive Gebarung							0,00	0,00	0,00
SU 34	Summe Auszahlungen investive Gebarung							0,00	0,00	0,00
SA2	Saldo (2) Geldfluss aus der Investiven Gebarung (33 – 34)							0,00	0,00	0,00
SA3	Saldo (3) Nettofinanzierungssaldo (Saldo 1 + Saldo 2)							200,00	400,00	571,25
Finanzierungstätigkeit										
SU 35	Summe Einzahlungen aus der Finanzierungstätigkeit							0,00	0,00	0,00
SU 36	Summe Auszahlungen aus der Finanzierungstätigkeit							0,00	0,00	0,00
SA4	Saldo (4) Geldfluss aus der Finanzierungstätigkeit (35 – 36)							0,00	0,00	0,00
SA5	Saldo (5) Geldfluss aus der voranschlagswirksamen Gebarung (Saldo 3 + Saldo 4)							200,00	400,00	571,25

		MVAG		VC QU	Ergebnisvoranschlag			Finanzierungsvoranschlag		
		EH	FH		VA 2026	VA 2025	RA 2024	VA 2026	VA 2025	RA 2024
924	Zuschlagsabgaben zu Bundesabgaben									
SA 0 / SA 1	(0) Nettoergebnis (21 - 22) / (1) Geldfluss operative Gebarung (31 – 32)				4 800,00	4 600,00	4 610,40	4 800,00	4 600,00	4 610,40
SA00	Saldo (00) Nettoergebnis nach Haushaltsrücklagen (Saldo 0 + Saldo 01)				4 800,00	4 600,00	4 600,00			
SA2	Saldo (2) Geldfluss aus der Investiven Gebarung (33 – 34)							0,00	0,00	0,00
SA3	Saldo (3) Nettofinanzierungssaldo (Saldo 1 + Saldo 2)							4 800,00	4 600,00	4 610,40
SA4	Saldo (4) Geldfluss aus der Finanzierungstätigkeit (35 – 36)							0,00	0,00	0,00
SA5	Saldo (5) Geldfluss aus der voranschlagswirksamen Gebarung (Saldo 3 + Saldo 4)							4 800,00	4 600,00	4 610,40
924000	Zuschlagsabgaben zu Bundesabgaben									
Operative Gebarung										
2/924000/837100	Lustbarkeitsabgaben (Vergnügungssteuern) - VLT-Abgabe (§ 2 StBAVLT-ZG)	2111	3111	10	4 800,00	4 600,00	4 610,40	4 800,00	4 600,00	4 610,40
SU 21 / 31	Summe Erträge / Einzahlungen operative Gebarung				4 800,00	4 600,00	4 610,40	4 800,00	4 600,00	4 610,40
SU 22 / 32	Summe Aufwendungen / Auszahlungen operative Gebarung				0,00	0,00	0,00	0,00	0,00	0,00
SA 0 / SA 1	(0) Nettoergebnis (21 - 22) / (1) Geldfluss operative Gebarung (31 – 32)				4 800,00	4 600,00	4 610,40	4 800,00	4 600,00	4 610,40
SA01	Saldo (01) Haushaltsrücklagen (230 - 240)				0,00	0,00	0,00	0,00	0,00	0,00
SA00	Saldo (00) Nettoergebnis nach Haushaltsrücklagen (Saldo 0 + Saldo 01)				4 800,00	4 600,00	4 610,40			
Investive Gebarung										
SU 33	Summe Einzahlungen investive Gebarung							0,00	0,00	0,00
SU 34	Summe Auszahlungen investive Gebarung							0,00	0,00	0,00
SA2	Saldo (2) Geldfluss aus der Investiven Gebarung (33 – 34)							0,00	0,00	0,00
SA3	Saldo (3) Nettofinanzierungssaldo (Saldo 1 + Saldo 2)							4 800,00	4 600,00	4 610,40
Finanzierungstätigkeit										
SU 35	Summe Einzahlungen aus der Finanzierungstätigkeit							0,00	0,00	0,00
SU 36	Summe Auszahlungen aus der Finanzierungstätigkeit							0,00	0,00	0,00
SA4	Saldo (4) Geldfluss aus der Finanzierungstätigkeit (35 – 36)							0,00	0,00	0,00
SA5	Saldo (5) Geldfluss aus der voranschlagswirksamen Gebarung (Saldo 3 + Saldo 4)							4 800,00	4 600,00	4 610,40

		MVAG		VC QU	Ergebnisvoranschlag			Finanzierungsvoranschlag		
		EH	FH		VA 2026	VA 2025	RA 2024	VA 2026	VA 2025	RA 2024
925	Ertragsanteile an gemeinschaftlichen Bundesabgaben									
SA 0 / SA 1	(0) Nettoergebnis (21 - 22) / (1) Geldfluss operative Gebarung (31 – 32)				2 464 100,00	2 375 600,00	2 393 672,96	2 464 100,00	2 375 600,00	2 393 672,96
SA00	Saldo (00) Nettoergebnis nach Haushaltsrücklagen (Saldo 0 + Saldo 01)				2 464 100,00	2 375 600,00	2 375 600,00			
SA2	Saldo (2) Geldfluss aus der Investiven Gebarung (33 – 34)							0,00	0,00	0,00
SA3	Saldo (3) Nettofinanzierungssaldo (Saldo 1 + Saldo 2)							2 464 100,00	2 375 600,00	2 393 672,96
SA4	Saldo (4) Geldfluss aus der Finanzierungstätigkeit (35 – 36)							0,00	0,00	0,00
SA5	Saldo (5) Geldfluss aus der voranschlagswirksamen Gebarung (Saldo 3 + Saldo 4)							2 464 100,00	2 375 600,00	2 393 672,96
925000	Ertragsanteile an gemein- schaftlichen Bundesabgaben									
Operative Gebarung										
2/925000/859100	Ertragsanteile ohne Spielbankabgabe - Gesamt	2112	3112	11	2 464 100,00	2 375 600,00	2 393 672,96	2 464 100,00	2 375 600,00	2 393 672,96
SU 21 / 31	Summe Erträge / Einzahlungen operative Gebarung				2 464 100,00	2 375 600,00	2 393 672,96	2 464 100,00	2 375 600,00	2 393 672,96
SU 22 / 32	Summe Aufwendungen / Auszahlungen operative Gebarung				0,00	0,00	0,00	0,00	0,00	0,00
SA 0 / SA 1	(0) Nettoergebnis (21 - 22) / (1) Geldfluss operative Gebarung (31 – 32)				2 464 100,00	2 375 600,00	2 393 672,96	2 464 100,00	2 375 600,00	2 393 672,96
SA01	Saldo (01) Haushaltsrücklagen (230 - 240)				0,00	0,00	0,00	0,00	0,00	0,00
SA00	Saldo (00) Nettoergebnis nach Haushaltsrücklagen (Saldo 0 + Saldo 01)				2 464 100,00	2 375 600,00	2 393 672,96			
Investive Gebarung										
SU 33	Summe Einzahlungen investive Gebarung							0,00	0,00	0,00
SU 34	Summe Auszahlungen investive Gebarung							0,00	0,00	0,00
SA2	Saldo (2) Geldfluss aus der Investiven Gebarung (33 – 34)							0,00	0,00	0,00
SA3	Saldo (3) Nettofinanzierungssaldo (Saldo 1 + Saldo 2)							2 464 100,00	2 375 600,00	2 393 672,96
Finanzierungstätigkeit										
SU 35	Summe Einzahlungen aus der Finanzierungstätigkeit							0,00	0,00	0,00
SU 36	Summe Auszahlungen aus der Finanzierungstätigkeit							0,00	0,00	0,00
SA4	Saldo (4) Geldfluss aus der Finanzierungstätigkeit (35 – 36)							0,00	0,00	0,00
SA5	Saldo (5) Geldfluss aus der voranschlagswirksamen Gebarung (Saldo 3 + Saldo 4)							2 464 100,00	2 375 600,00	2 393 672,96

		MVAG		VC QU	Ergebnisvoranschlag			Finanzierungsvoranschlag		
		EH	FH		VA 2026	VA 2025	RA 2024	VA 2026	VA 2025	RA 2024
93	Umlagen									
SA 0 / SA 1	(0) Nettoergebnis (21 - 22) / (1) Geldfluss operative Gebarung (31 – 32)				-126 400,00	-122 500,00	-119 141,39	-126 400,00	-122 500,00	-119 141,39
SA00	Saldo (00) Nettoergebnis nach Haushaltsrücklagen (Saldo 0 + Saldo 01)				-126 400,00	-122 500,00	-122 500,00			
SA2	Saldo (2) Geldfluss aus der Investiven Gebarung (33 – 34)							0,00	0,00	0,00
SA3	Saldo (3) Nettofinanzierungssaldo (Saldo 1 + Saldo 2)							-126 400,00	-122 500,00	-119 141,39
SA4	Saldo (4) Geldfluss aus der Finanzierungstätigkeit (35 – 36)							0,00	0,00	0,00
SA5	Saldo (5) Geldfluss aus der voranschlagswirksamen Gebarung (Saldo 3 + Saldo 4)							-126 400,00	-122 500,00	-119 141,39
930	Landesumlage									
SA 0 / SA 1	(0) Nettoergebnis (21 - 22) / (1) Geldfluss operative Gebarung (31 – 32)				-126 400,00	-122 500,00	-119 141,39	-126 400,00	-122 500,00	-119 141,39
SA00	Saldo (00) Nettoergebnis nach Haushaltsrücklagen (Saldo 0 + Saldo 01)				-126 400,00	-122 500,00	-122 500,00			
SA2	Saldo (2) Geldfluss aus der Investiven Gebarung (33 – 34)							0,00	0,00	0,00
SA3	Saldo (3) Nettofinanzierungssaldo (Saldo 1 + Saldo 2)							-126 400,00	-122 500,00	-119 141,39
SA4	Saldo (4) Geldfluss aus der Finanzierungstätigkeit (35 – 36)							0,00	0,00	0,00
SA5	Saldo (5) Geldfluss aus der voranschlagswirksamen Gebarung (Saldo 3 + Saldo 4)							-126 400,00	-122 500,00	-119 141,39
930000	Landesumlage									
Operative Gebarung										
SU 21 / 31	Summe Erträge / Einzahlungen operative Gebarung				0,00	0,00	0,00	0,00	0,00	0,00
1/930000/751120	Transfers an Länder - Landesumlage (§ 1 2231 3231 26 Gesetz über die LU)				126 400,00	122 500,00	119 141,39	126 400,00	122 500,00	119 141,39
SU 22 / 32	Summe Aufwendungen / Auszahlungen operative Gebarung				126 400,00	122 500,00	119 141,39	126 400,00	122 500,00	119 141,39
SA 0 / SA 1	(0) Nettoergebnis (21 - 22) / (1) Geldfluss operative Gebarung (31 – 32)				-126 400,00	-122 500,00	-119 141,39	-126 400,00	-122 500,00	-119 141,39
SA01	Saldo (01) Haushaltsrücklagen (230 - 240)				0,00	0,00	0,00	0,00	0,00	0,00
SA00	Saldo (00) Nettoergebnis nach Haushaltsrücklagen (Saldo 0 + Saldo 01)				-126 400,00	-122 500,00	-119 141,39			
Investive Gebarung										
SU 33	Summe Einzahlungen investive Gebarung							0,00	0,00	0,00
SU 34	Summe Auszahlungen investive Gebarung							0,00	0,00	0,00
SA2	Saldo (2) Geldfluss aus der Investiven Gebarung (33 – 34)							0,00	0,00	0,00
SA3	Saldo (3) Nettofinanzierungssaldo (Saldo 1 + Saldo 2)							-126 400,00	-122 500,00	-119 141,39
Finanzierungstätigkeit										
SU 35	Summe Einzahlungen aus der Finanzierungstätigkeit							0,00	0,00	0,00
SU 36	Summe Auszahlungen aus der Finanzierungstätigkeit							0,00	0,00	0,00
SA4	Saldo (4) Geldfluss aus der Finanzierungstätigkeit (35 – 36)							0,00	0,00	0,00
SA5	Saldo (5) Geldfluss aus der voranschlagswirksamen Gebarung (Saldo 3 + Saldo 4)							-126 400,00	-122 500,00	-119 141,39

		MVAG VC QU			Ergebnisvoranschlag			Finanzierungsvoranschlag		
		EH	FH		VA 2026	VA 2025	RA 2024	VA 2026	VA 2025	RA 2024
94	Finanzzuweisungen und Zuschüsse									
SA 0 / SA 1	(0) Nettoergebnis (21 - 22) / (1) Geldfluss operative Gebarung (31 – 32)				274 800,00	304 500,00	246 753,61	274 800,00	304 500,00	246 753,61
SA00	Saldo (00) Nettoergebnis nach Haushaltsrücklagen (Saldo 0 + Saldo 01)				274 800,00	304 500,00	304 500,00			
SA2	Saldo (2) Geldfluss aus der Investiven Gebarung (33 – 34)							20 000,00	31 500,00	15 400,00
SA3	Saldo (3) Nettofinanzierungssaldo (Saldo 1 + Saldo 2)							294 800,00	336 000,00	262 153,61
SA4	Saldo (4) Geldfluss aus der Finanzierungstätigkeit (35 – 36)							0,00	0,00	0,00
SA5	Saldo (5) Geldfluss aus der voranschlagswirksamen Gebarung (Saldo 3 + Saldo 4)							294 800,00	336 000,00	262 153,61
940	Bedarfszuweisungen									
SA 0 / SA 1	(0) Nettoergebnis (21 - 22) / (1) Geldfluss operative Gebarung (31 – 32)				67 700,00	68 000,00	72 213,71	67 700,00	68 000,00	72 213,71
SA00	Saldo (00) Nettoergebnis nach Haushaltsrücklagen (Saldo 0 + Saldo 01)				67 700,00	68 000,00	68 000,00			
SA2	Saldo (2) Geldfluss aus der Investiven Gebarung (33 – 34)							0,00	0,00	0,00
SA3	Saldo (3) Nettofinanzierungssaldo (Saldo 1 + Saldo 2)							67 700,00	68 000,00	72 213,71
SA4	Saldo (4) Geldfluss aus der Finanzierungstätigkeit (35 – 36)							0,00	0,00	0,00
SA5	Saldo (5) Geldfluss aus der voranschlagswirksamen Gebarung (Saldo 3 + Saldo 4)							67 700,00	68 000,00	72 213,71
940000	Bedarfszuweisungen									
Operative Gebarung										
2/940000/861110	Transfers von Ländern - Gemeinde-Bedarfszuweisungen	2121	3121	15	61 300,00	61 200,00	64 911,65	61 300,00	61 200,00	64 911,65
2/940000/861120	Transfers von Ländern - Finanzzuweisung VLT-Garantie § 26 FAG 2017	2121	3121	15	6 400,00	6 800,00	7 302,06	6 400,00	6 800,00	7 302,06
2/940000/861160	Transfers von Ländern, Landesfonds und Landeskammern	2121	3121	15	11 800,00	12 000,00	12 080,88	11 800,00	12 000,00	12 080,88
SU 21 / 31	Summe Erträge / Einzahlungen operative Gebarung				79 500,00	80 000,00	84 294,59	79 500,00	80 000,00	84 294,59
1/940000/754100	Transfers an sonstige Träger des öffentlichen Rechts	2231	3231	26	11 800,00	12 000,00	12 080,88	11 800,00	12 000,00	12 080,88
SU 22 / 32	Summe Aufwendungen / Auszahlungen operative Gebarung				11 800,00	12 000,00	12 080,88	11 800,00	12 000,00	12 080,88
SA 0 / SA 1	(0) Nettoergebnis (21 - 22) / (1) Geldfluss operative Gebarung (31 – 32)				67 700,00	68 000,00	72 213,71	67 700,00	68 000,00	72 213,71
SA01	Saldo (01) Haushaltsrücklagen (230 - 240)				0,00	0,00	0,00	0,00	0,00	0,00
SA00	Saldo (00) Nettoergebnis nach Haushaltsrücklagen (Saldo 0 + Saldo 01)				67 700,00	68 000,00	72 213,71			
Investive Gebarung										
SU 33	Summe Einzahlungen investive Gebarung							0,00	0,00	0,00
SU 34	Summe Auszahlungen investive Gebarung							0,00	0,00	0,00
SA2	Saldo (2) Geldfluss aus der Investiven Gebarung (33 – 34)							0,00	0,00	0,00
SA3	Saldo (3) Nettofinanzierungssaldo (Saldo 1 + Saldo 2)							67 700,00	68 000,00	72 213,71
Finanzierungstätigkeit										
SU 35	Summe Einzahlungen aus der Finanzierungstätigkeit							0,00	0,00	0,00
SU 36	Summe Auszahlungen aus der Finanzierungstätigkeit							0,00	0,00	0,00

	MVAG	VC QU	Ergebnisvoranschlag			Finanzierungsvoranschlag			
			EH	FH	VA 2026	VA 2025	RA 2024	VA 2026	VA 2025
SA4							0,00	0,00	0,00
SA5							67 700,00	68 000,00	72 213,71

		MVAG		VC QU	Ergebnisvoranschlag			Finanzierungsvoranschlag		
		EH	FH		VA 2026	VA 2025	RA 2024	VA 2026	VA 2025	RA 2024
941	Sonstige Finanzaufweisungen nach dem FAG									
SA 0 / SA 1	(0) Nettoergebnis (21 - 22) / (1) Geldfluss operative Gebarung (31 – 32)				207 100,00	236 500,00	215 647,90	207 100,00	236 500,00	215 647,90
SA00	Saldo (00) Nettoergebnis nach Haushaltsrücklagen (Saldo 0 + Saldo 01)				207 100,00	236 500,00	236 500,00			
SA2	Saldo (2) Geldfluss aus der Investiven Gebarung (33 – 34)							0,00	0,00	0,00
SA3	Saldo (3) Nettofinanzierungssaldo (Saldo 1 + Saldo 2)							207 100,00	236 500,00	215 647,90
SA4	Saldo (4) Geldfluss aus der Finanzierungstätigkeit (35 – 36)							0,00	0,00	0,00
SA5	Saldo (5) Geldfluss aus der voranschlagswirksamen Gebarung (Saldo 3 + Saldo 4)							207 100,00	236 500,00	215 647,90
941000	Sonstige Finanzaufweisungen nach dem FAG									
Operative Gebarung										
2/941000/860110	Transfers von Bund, Bundesfonds und Bundeskammern	2121	3121	15	0,00	0,00	1 807,90	0,00	0,00	1 807,90
2/941000/860120	Transfers vom Bund - Strukturfonds § 24 Z 1 FAG 2017	2121	3121	15	185 900,00	149 600,00	192 082,00	185 900,00	149 600,00	192 082,00
2/941000/860130	Transfers vom Bund - Mittel gemäß § 24 Z 2 FAG 2017	2121	3121	15	21 200,00	21 600,00	21 758,00	21 200,00	21 600,00	21 758,00
2/941000/860160	Transfers von Bund, Bundesfonds und Bundeskammern	2121	3121		0,00	65 300,00	0,00	0,00	65 300,00	0,00
SU 21 / 31	Summe Erträge / Einzahlungen operative Gebarung				207 100,00	236 500,00	215 647,90	207 100,00	236 500,00	215 647,90
SU 22 / 32	Summe Aufwendungen / Auszahlungen operative Gebarung				0,00	0,00	0,00	0,00	0,00	0,00
SA 0 / SA 1	(0) Nettoergebnis (21 - 22) / (1) Geldfluss operative Gebarung (31 – 32)				207 100,00	236 500,00	215 647,90	207 100,00	236 500,00	215 647,90
SA01	Saldo (01) Haushaltsrücklagen (230 - 240)				0,00	0,00	0,00	0,00	0,00	0,00
SA00	Saldo (00) Nettoergebnis nach Haushaltsrücklagen (Saldo 0 + Saldo 01)				207 100,00	236 500,00	215 647,90			
Investive Gebarung										
SU 33	Summe Einzahlungen investive Gebarung							0,00	0,00	0,00
SU 34	Summe Auszahlungen investive Gebarung							0,00	0,00	0,00
SA2	Saldo (2) Geldfluss aus der Investiven Gebarung (33 – 34)							0,00	0,00	0,00
SA3	Saldo (3) Nettofinanzierungssaldo (Saldo 1 + Saldo 2)							207 100,00	236 500,00	215 647,90
Finanzierungstätigkeit										
SU 35	Summe Einzahlungen aus der Finanzierungstätigkeit							0,00	0,00	0,00
SU 36	Summe Auszahlungen aus der Finanzierungstätigkeit							0,00	0,00	0,00
SA4	Saldo (4) Geldfluss aus der Finanzierungstätigkeit (35 – 36)							0,00	0,00	0,00
SA5	Saldo (5) Geldfluss aus der voranschlagswirksamen Gebarung (Saldo 3 + Saldo 4)							207 100,00	236 500,00	215 647,90

	MVAG	VC QU	Ergebnisvoranschlag			Finanzierungsvoranschlag			
			EH	FH	VA 2026	VA 2025	RA 2024	VA 2026	VA 2025
944	Zuschüsse nach dem Katastrophenfondsgesetz								
SA 0 / SA 1	(0) Nettoergebnis (21 - 22) / (1) Geldfluss operative Gebarung (31 – 32)			0,00	0,00	0,00	0,00	0,00	0,00
SA00	Saldo (00) Nettoergebnis nach Haushaltsrücklagen (Saldo 0 + Saldo 01)			0,00	0,00	0,00			
SA2	Saldo (2) Geldfluss aus der Investiven Gebarung (33 – 34)						20 000,00	31 500,00	15 400,00
SA3	Saldo (3) Nettofinanzierungssaldo (Saldo 1 + Saldo 2)						20 000,00	31 500,00	15 400,00
SA4	Saldo (4) Geldfluss aus der Finanzierungstätigkeit (35 – 36)						0,00	0,00	0,00
SA5	Saldo (5) Geldfluss aus der voranschlagswirksamen Gebarung (Saldo 3 + Saldo 4)						20 000,00	31 500,00	15 400,00
944000	Zuschüsse nach dem Katastrophen- fondsgesetz								
Operative Gebarung									
SU 21 / 31	Summe Erträge / Einzahlungen operative Gebarung			0,00	0,00	0,00	0,00	0,00	0,00
SU 22 / 32	Summe Aufwendungen / Auszahlungen operative Gebarung			0,00	0,00	0,00	0,00	0,00	0,00
SA 0 / SA 1	(0) Nettoergebnis (21 - 22) / (1) Geldfluss operative Gebarung (31 – 32)			0,00	0,00	0,00	0,00	0,00	0,00
SA01	Saldo (01) Haushaltsrücklagen (230 - 240)			0,00	0,00	0,00	0,00	0,00	0,00
SA00	Saldo (00) Nettoergebnis nach Haushaltsrücklagen (Saldo 0 + Saldo 01)			0,00	0,00	0,00			
Investive Gebarung									
2/944000/300100	Kapitaltransfers von Bund, Bundesfonds und Bundeskammern	3331	33	0,00	0,00	0,00	20 000,00	31 500,00	15 400,00
SU 33	Summe Einzahlungen investive Gebarung						20 000,00	31 500,00	15 400,00
SU 34	Summe Auszahlungen investive Gebarung						0,00	0,00	0,00
SA2	Saldo (2) Geldfluss aus der Investiven Gebarung (33 – 34)						20 000,00	31 500,00	15 400,00
SA3	Saldo (3) Nettofinanzierungssaldo (Saldo 1 + Saldo 2)						20 000,00	31 500,00	15 400,00
Finanzierungstätigkeit									
SU 35	Summe Einzahlungen aus der Finanzierungstätigkeit						0,00	0,00	0,00
SU 36	Summe Auszahlungen aus der Finanzierungstätigkeit						0,00	0,00	0,00
SA4	Saldo (4) Geldfluss aus der Finanzierungstätigkeit (35 – 36)						0,00	0,00	0,00
SA5	Saldo (5) Geldfluss aus der voranschlagswirksamen Gebarung (Saldo 3 + Saldo 4)						20 000,00	31 500,00	15 400,00

	MVAG	VC QU	Ergebnisvoranschlag			Finanzierungsvoranschlag				
			EH	FH	VA 2026	VA 2025	RA 2024	VA 2026	VA 2025	RA 2024
947	Sonstige Zuschüsse der Länder									
SA 0 / SA 1	(0) Nettoergebnis (21 - 22) / (1) Geldfluss operative Gebarung (31 – 32)				0,00	0,00	-41 108,00	0,00	0,00	-41 108,00
SA00	Saldo (00) Nettoergebnis nach Haushaltsrücklagen (Saldo 0 + Saldo 01)				0,00	0,00	0,00			
SA2	Saldo (2) Geldfluss aus der Investiven Gebarung (33 – 34)							0,00	0,00	0,00
SA3	Saldo (3) Nettofinanzierungssaldo (Saldo 1 + Saldo 2)							0,00	0,00	-41 108,00
SA4	Saldo (4) Geldfluss aus der Finanzierungstätigkeit (35 – 36)							0,00	0,00	0,00
SA5	Saldo (5) Geldfluss aus der voranschlagswirksamen Gebarung (Saldo 3 + Saldo 4)							0,00	0,00	-41 108,00
947000	Sonstige Zuschüsse der Länder									
Operative Gebarung										
SU 21 / 31	Summe Erträge / Einzahlungen operative Gebarung				0,00	0,00	0,00	0,00	0,00	0,00
1/947000/720009	Kostenbeiträge (Kostensätze) für Leistungen - Gebührenbremse		2225	3225	0,00	0,00	41 108,00	0,00	0,00	41 108,00
SU 22 / 32	Summe Aufwendungen / Auszahlungen operative Gebarung				0,00	0,00	41 108,00	0,00	0,00	41 108,00
SA 0 / SA 1	(0) Nettoergebnis (21 - 22) / (1) Geldfluss operative Gebarung (31 – 32)				0,00	0,00	-41 108,00	0,00	0,00	-41 108,00
2/947000/894100	Entnahmen von zweckgebundenen Haushaltsrücklagen		2301		0,00	0,00	41 108,00	0,00	0,00	0,00
SA01	Saldo (01) Haushaltsrücklagen (230 - 240)				0,00	0,00	41 108,00	0,00	0,00	0,00
SA00	Saldo (00) Nettoergebnis nach Haushaltsrücklagen (Saldo 0 + Saldo 01)				0,00	0,00	0,00			
Investive Gebarung										
SU 33	Summe Einzahlungen investive Gebarung							0,00	0,00	0,00
SU 34	Summe Auszahlungen investive Gebarung							0,00	0,00	0,00
SA2	Saldo (2) Geldfluss aus der Investiven Gebarung (33 – 34)							0,00	0,00	0,00
SA3	Saldo (3) Nettofinanzierungssaldo (Saldo 1 + Saldo 2)							0,00	0,00	-41 108,00
Finanzierungstätigkeit										
SU 35	Summe Einzahlungen aus der Finanzierungstätigkeit							0,00	0,00	0,00
SU 36	Summe Auszahlungen aus der Finanzierungstätigkeit							0,00	0,00	0,00
SA4	Saldo (4) Geldfluss aus der Finanzierungstätigkeit (35 – 36)							0,00	0,00	0,00
SA5	Saldo (5) Geldfluss aus der voranschlagswirksamen Gebarung (Saldo 3 + Saldo 4)							0,00	0,00	-41 108,00

		MVAG		Ergebnisvoranschlag			Finanzierungsvoranschlag			
		EH	FH	VC QU	VA 2026	VA 2025	RA 2024	VA 2026	VA 2025	RA 2024
98	Haushaltsausgleich									
SA 0 / SA 1	(0) Nettoergebnis (21 - 22) / (1) Geldfluss operative Gebarung (31 – 32)				0,00	0,00	0,00	0,00	0,00	0,00
SA00	Saldo (00) Nettoergebnis nach Haushaltsrücklagen (Saldo 0 + Saldo 01)				769 500,00	1 337 100,00	1 337 100,00			
SA2	Saldo (2) Geldfluss aus der Investiven Gebarung (33 – 34)							0,00	0,00	0,00
SA3	Saldo (3) Nettofinanzierungssaldo (Saldo 1 + Saldo 2)							0,00	0,00	0,00
SA4	Saldo (4) Geldfluss aus der Finanzierungstätigkeit (35 – 36)							0,00	0,00	0,00
SA5	Saldo (5) Geldfluss aus der voranschlagswirksamen Gebarung (Saldo 3 + Saldo 4)							0,00	0,00	0,00
981	Haushaltsausgleich durch Rücklagen									
SA 0 / SA 1	(0) Nettoergebnis (21 - 22) / (1) Geldfluss operative Gebarung (31 – 32)				0,00	0,00	0,00	0,00	0,00	0,00
SA00	Saldo (00) Nettoergebnis nach Haushaltsrücklagen (Saldo 0 + Saldo 01)				769 500,00	1 337 100,00	1 337 100,00			
SA2	Saldo (2) Geldfluss aus der Investiven Gebarung (33 – 34)							0,00	0,00	0,00
SA3	Saldo (3) Nettofinanzierungssaldo (Saldo 1 + Saldo 2)							0,00	0,00	0,00
SA4	Saldo (4) Geldfluss aus der Finanzierungstätigkeit (35 – 36)							0,00	0,00	0,00
SA5	Saldo (5) Geldfluss aus der voranschlagswirksamen Gebarung (Saldo 3 + Saldo 4)							0,00	0,00	0,00
981000	Haushaltsausgleich durch Rücklagen									
Operative Gebarung										
SU 21 / 31	Summe Erträge / Einzahlungen operative Gebarung				0,00	0,00	0,00	0,00	0,00	0,00
SU 22 / 32	Summe Aufwendungen / Auszahlungen operative Gebarung				0,00	0,00	0,00	0,00	0,00	0,00
SA 0 / SA 1	(0) Nettoergebnis (21 - 22) / (1) Geldfluss operative Gebarung (31 – 32)				0,00	0,00	0,00	0,00	0,00	0,00
2/981000/894300	Entnahmen von zweckgebundenen Haushaltsrücklagen - 50% Saldo der Eröffnungsbilanz		2301		769 500,00	1 337 100,00	917 081,07	0,00	0,00	0,00
SA01	Saldo (01) Haushaltsrücklagen (230 - 240)				769 500,00	1 337 100,00	917 081,07	0,00	0,00	0,00
SA00	Saldo (00) Nettoergebnis nach Haushaltsrücklagen (Saldo 0 + Saldo 01)				769 500,00	1 337 100,00	917 081,07			
Investive Gebarung										
SU 33	Summe Einzahlungen investive Gebarung							0,00	0,00	0,00
SU 34	Summe Auszahlungen investive Gebarung							0,00	0,00	0,00
SA2	Saldo (2) Geldfluss aus der Investiven Gebarung (33 – 34)							0,00	0,00	0,00
SA3	Saldo (3) Nettofinanzierungssaldo (Saldo 1 + Saldo 2)							0,00	0,00	0,00
Finanzierungstätigkeit										
SU 35	Summe Einzahlungen aus der Finanzierungstätigkeit							0,00	0,00	0,00
SU 36	Summe Auszahlungen aus der Finanzierungstätigkeit							0,00	0,00	0,00
SA4	Saldo (4) Geldfluss aus der Finanzierungstätigkeit (35 – 36)							0,00	0,00	0,00
SA5	Saldo (5) Geldfluss aus der voranschlagswirksamen Gebarung (Saldo 3 + Saldo 4)							0,00	0,00	0,00

Nachweis der Investitionstätigkeit

Vorhaben	Vorhabensbezeichnung	RA Vorjahre	VA 2025	VA 2026	Plan 2027	Plan 2028	Plan 2029	Plan 2030	Plan Gesamt (gerundet)
Konto	Bezeichnung								
1010004	Gemeindeamt PC etc. (2024 bis 2029)								
	Auszahlungen - Investitionen - Mittelverwendung	2 424,17	38 500,00	0,00	0,00	0,00	0,00	0,00	40 900,00
	Anschaffungs- oder Herstellungskosten	2 424,17	38 700,00	0,00	0,00	0,00	0,00	0,00	41 100,00
1/010000/010000	Gebäude und Bauten	0,00	35 000,00	0,00	0,00	0,00	0,00		35 000,00
1/010000/042000	Amts-, Betriebs- und Geschäftsausstattung	2 424,17	3 700,00	0,00	0,00	0,00	0,00		6 100,00
	Korrektur Auszahlungen VA 2025	0,00	-200,00	0,00	0,00	0,00	0,00	0,00	-200,00
	Einzahlungen - Finanzierung - Mittelaufbringung	0,00	18 800,00	0,00	0,00	0,00	0,00	0,00	18 800,00
	Mittel aus Geldfluss aus der operativen Gebarung	0,00	0,00	0,00	0,00	0,00	0,00	0,00	0,00
	Bedarfszuweisungen/KTZ	0,00	0,00	0,00	0,00	0,00	0,00	0,00	0,00
	Haushaltsrücklagen/Zahlungsmittelreserven	0,00	0,00	0,00	0,00	0,00	0,00	0,00	0,00
	Sonstige Kapitaltransfers und Subventionen	0,00	12 900,00	0,00	0,00	0,00	0,00	0,00	12 900,00
6/010000/300010	Kapitaltransfers von Bund, Bundesfonds und Bundeskammern	0,00	12 900,00	0,00	0,00	0,00	0,00		12 900,00
	Darlehen/Innere Darlehen	0,00	0,00	0,00	0,00	0,00	0,00	0,00	0,00
	Finanzierungsleasing	0,00	0,00	0,00	0,00	0,00	0,00	0,00	0,00
	Veräußerung langfristiges Vermögen und Sonstiges	0,00	0,00	0,00	0,00	0,00	0,00	0,00	0,00
	Korrektur Einzahlungen VA 2025	0,00	5 900,00	0,00	0,00	0,00	0,00	0,00	5 900,00
Finanzierungsergebnis 1010004		-2 424,17	-19 700,00	0,00	0,00	0,00	0,00	0,00	-22 100,00
	<i>inklusive Vorjahre (gerundet)</i>		-22 100,00	-22 100,00	-22 100,00	-22 100,00	-22 100,00	-22 100,00	

Vorhaben	Vorhabensbezeichnung	RA Vorjahre	VA 2025	VA 2026	Plan 2027	Plan 2028	Plan 2029	Plan 2030	Plan Gesamt (gerundet)
Konto	Bezeichnung								
1010010	Biofernwärme Amtshaus (2024 bis 2026)								
	Auszahlungen - Investitionen - Mittelverwendung	0,00	0,00	21 500,00	0,00	0,00	0,00	0,00	21 500,00
	Anschaffungs- oder Herstellungskosten	0,00	0,00	21 500,00	0,00	0,00	0,00	0,00	21 500,00
5/010000/010000	Gebäude und Bauten	0,00	0,00	21 500,00					21 500,00
	Einzahlungen - Finanzierung - Mittelaufbringung	10 669,14	0,00	0,00	0,00	0,00	0,00	0,00	10 700,00
	Mittel aus Geldfluss aus der operativen Gebarung	0,00	0,00	0,00	0,00	0,00	0,00	0,00	0,00
	Bedarfszuweisungen/KTZ	0,00	0,00	0,00	0,00	0,00	0,00	0,00	0,00
	Haushaltsrücklagen/Zahlungsmittelreserven	0,00	0,00	0,00	0,00	0,00	0,00	0,00	0,00
	Sonstige Kapitaltransfers und Subventionen	10 669,14	0,00	0,00	0,00	0,00	0,00	0,00	10 700,00
6/010000/300000	Kapitaltransfers von Bund, Bundesfonds und Bundeskammern	10 669,14	0,00	0,00					10 700,00
	Darlehen/Innere Darlehen	0,00	0,00	0,00	0,00	0,00	0,00	0,00	0,00
	Finanzierungsleasing	0,00	0,00	0,00	0,00	0,00	0,00	0,00	0,00
	Veräußerung langfristiges Vermögen und Sonstiges	0,00	0,00	0,00	0,00	0,00	0,00	0,00	0,00
Finanzierungsergebnis 1010010		10 669,14	0,00	-21 500,00	0,00	0,00	0,00	0,00	-10 800,00
	<i>inklusive Vorjahre (gerundet)</i>		10 700,00	-10 800,00	-10 800,00	-10 800,00	-10 800,00	-10 800,00	

Vorhaben	Vorhabensbezeichnung	RA Vorjahre	VA 2025	VA 2026	Plan 2027	Plan 2028	Plan 2029	Plan 2030	Plan Gesamt (gerundet)
Konto	Bezeichnung								
1029010	Biofernwärme Gemeindeamt Mieter (2024 bis 2026)								
	Auszahlungen - Investitionen - Mittelverwendung	0,00	0,00	21 500,00	0,00	0,00	0,00	0,00	21 500,00
	Anschaffungs- oder Herstellungskosten	0,00	0,00	21 500,00	0,00	0,00	0,00	0,00	21 500,00
5/029000/010000	Gebäude und Bauten	0,00	0,00	21 500,00					21 500,00
	Einzahlungen - Finanzierung - Mittelaufbringung	13 906,36	0,00	0,00	0,00	0,00	0,00	0,00	13 900,00
	Mittel aus Geldfluss aus der operativen Gebarung	0,00	0,00	0,00	0,00	0,00	0,00	0,00	0,00
	Bedarfszuweisungen/KTZ	0,00	0,00	0,00	0,00	0,00	0,00	0,00	0,00
	Haushaltsrücklagen/Zahlungsmittelreserven	0,00	0,00	0,00	0,00	0,00	0,00	0,00	0,00
	Sonstige Kapitaltransfers und Subventionen	13 906,36	0,00	0,00	0,00	0,00	0,00	0,00	13 900,00
6/029000/300000	Kapitaltransfers von Bund, Bundesfonds und Bundeskammern	13 906,36	0,00	0,00					13 900,00
	Darlehen/Innere Darlehen	0,00	0,00	0,00	0,00	0,00	0,00	0,00	0,00
	Finanzierungsleasing	0,00	0,00	0,00	0,00	0,00	0,00	0,00	0,00
	Veräußerung langfristiges Vermögen und Sonstiges	0,00	0,00	0,00	0,00	0,00	0,00	0,00	0,00
Finanzierungsergebnis 1029010		13 906,36	0,00	-21 500,00	0,00	0,00	0,00	0,00	-7 600,00
	<i>inklusive Vorjahre (gerundet)</i>		13 900,00	-7 600,00	-7 600,00	-7 600,00	-7 600,00	-7 600,00	

Vorhaben	Vorhabensbezeichnung	RA Vorjahre	VA 2025	VA 2026	Plan 2027	Plan 2028	Plan 2029	Plan 2030	Plan Gesamt (gerundet)
Konto	Bezeichnung								
1212001	Mittelschule Krottendorf (2020 bis 2030)								
	Auszahlungen - Investitionen - Mittelverwendung	310 113,70	164 800,00	0,00	0,00	0,00	0,00	0,00	474 900,00
	Anschaffungs- oder Herstellungskosten	310 113,70	172 000,00	0,00	0,00	0,00	0,00	0,00	482 100,00
5/212000/006000	Sonstige Grundstückseinrichtungen	55 022,71	0,00	0,00	0,00	0,00	0,00	0,00	55 000,00
1/212000/006000	Sonstige Grundstückseinrichtungen	6 897,24	0,00	0,00	0,00	0,00	0,00	0,00	6 900,00
5/212000/010000	Gebäude und Bauten	193 244,39	165 000,00	0,00	0,00	0,00	0,00	0,00	358 200,00
5/212000/042000	Amtsausstattung	14 145,21	0,00	0,00	0,00	0,00	0,00	0,00	14 100,00
5/212000/042100	Amts-, Betriebs- und Geschäftsausstattung	30 002,19	7 000,00	0,00	0,00	0,00	0,00	0,00	37 000,00
5/212000/061000	Im Bau befindliche Gebäude und Bauten	9 524,96	0,00	0,00	0,00	0,00	0,00	0,00	9 500,00
1/212000/070000	Aktivierungsfähige Rechte (immaterielle Vermögenswerte)	1 277,00	0,00	0,00	0,00	0,00	0,00	0,00	1 300,00
	Korrektur Auszahlungen VA 2025	0,00	-7 200,00	0,00	0,00	0,00	0,00	0,00	-7 200,00
	Einzahlungen - Finanzierung - Mittelaufbringung	226 477,64	174 300,00	0,00	0,00	0,00	0,00	0,00	400 800,00
	Mittel aus Geldfluss aus der operativen Gebarung	29 212,91	0,00	0,00	0,00	0,00	0,00	0,00	29 200,00
6/212000/829900	Sonstige Erträge - Verrechnung zwischen operativer Gebarung und Projekten	29 212,91	0,00	0,00	0,00	0,00	0,00	0,00	29 200,00
	Bedarfszuweisungen/KTZ	39 000,00	37 500,00	0,00	0,00	0,00	0,00	0,00	76 500,00
6/212000/871110	Kapitaltransfers aus Gemeinde-Bedarfszuweisungsmittel	39 000,00	37 500,00	0,00	0,00	0,00	0,00	0,00	76 500,00
	Haushaltsrücklagen/Zahlungsmittelreserven	0,00	0,00	0,00	0,00	0,00	0,00	0,00	0,00
	Sonstige Kapitaltransfers und Subventionen	158 264,73	124 100,00	0,00	0,00	0,00	0,00	0,00	282 400,00
6/212000/300000	Kapitaltransfers von Bund, Bundesfonds und Bundeskammern	15 130,00	0,00	0,00	0,00	0,00	0,00	0,00	15 100,00
6/212000/302000	Kapitaltransfers von Gemeinden, Gemeindeverbänden (ohne marktbestimmte Tätigkeit) und Gemeindefonds	143 134,73	124 100,00	0,00	0,00	0,00	0,00	0,00	267 200,00
	Darlehen/Innere Darlehen	0,00	0,00	0,00	0,00	0,00	0,00	0,00	0,00
	Finanzierungsleasing	0,00	0,00	0,00	0,00	0,00	0,00	0,00	0,00
	Veräußerung langfristiges Vermögen und Sonstiges	0,00	0,00	0,00	0,00	0,00	0,00	0,00	0,00
	Korrektur Einzahlungen VA 2025	0,00	12 700,00	0,00	0,00	0,00	0,00	0,00	12 700,00
	Finanzierungsergebnis 1212001	-83 636,06	9 500,00	0,00	0,00	0,00	0,00	0,00	-74 100,00
	<i>inklusive Vorjahre (gerundet)</i>		-74 100,00	-74 100,00	-74 100,00	-74 100,00	-74 100,00	-74 100,00	

Vorhaben	Vorhabensbezeichnung	RA Vorjahre	VA 2025	VA 2026	Plan 2027	Plan 2028	Plan 2029	Plan 2030	Plan Gesamt (gerundet)
Konto	Bezeichnung								
1240000	Vorhaben Kindergarten inkl. HWS (2020 bis 2026)								
	Geplante Gesamtkosten:	3 123 800,00							
	Auszahlungen - Investitionen - Mittelverwendung	3 327 917,24	21 300,00	63 000,00	0,00	0,00	0,00	0,00	3 412 200,00
	Anschaffungs- oder Herstellungskosten	3 327 917,24	6 700,00	63 000,00	0,00	0,00	0,00	0,00	3 397 600,00
5/240000/006000	Sonstige Grundstückseinr. Spielplatz Kiga	57 157,59	0,00	20 000,00					77 200,00
5/240000/010000	Gebäude und Bauten Aussenanlage Kiga	6 682,76	1 700,00	0,00					8 400,00
5/240000/010100	Gebäude und Bauten - Biofernwärme	0,00	0,00	43 000,00					43 000,00
5/240000/020000	Maschinen und maschinelle Anlagen	0,00	2 800,00	0,00					2 800,00
5/240000/042000	Amts-, Betriebs- und Geschäftsausstattung	211 636,04	700,00	0,00					212 300,00
5/240000/061000	Im Bau befindliche Gebäude und Bauten	1 825 062,02	900,00	0,00					1 826 000,00
5/240200/061000	Im Bau befindliche Gebäude und Bauten	908 536,60	600,00	0,00					909 100,00
5/639200/060000	Im Bau befindliche Grundstückseinrichtungen	318 842,23	0,00	0,00					318 800,00
	Korrektur Auszahlungen VA 2025	0,00	14 600,00	0,00	0,00	0,00	0,00	0,00	14 600,00
	Einzahlungen - Finanzierung - Mittelaufbringung	3 231 230,71	131 400,00	49 600,00	0,00	0,00	0,00	0,00	3 412 200,00
	Mittel aus Geldfluss aus der operativen Gebarung	258 720,08	-581 500,00	0,00	0,00	0,00	0,00	0,00	-322 800,00
5/240000/799100	Zuweisungen an Verrechnungsrücklagen zwischen operativer Gebarung und Projekten	0,00	-581 500,00	0,00					-581 500,00
6/240000/829900	Sonstige Erträge	103 874,69	0,00	0,00					103 900,00
6/612014/829900	Sonstige Erträge	20 172,09	0,00	0,00					20 200,00
6/639200/829900	Sonstige Erträge	134 673,30	0,00	0,00					134 700,00
	Bedarfszuweisungen/KTZ	148 798,00	65 700,00	0,00	0,00	0,00	0,00	0,00	214 500,00
6/240000/301300	Kapitaltransfers von Ländern, Landesfonds und Landeskammern - Zukunftsfonds Elementarpädagogik	64 298,00	65 700,00	0,00					130 000,00
6/240000/871110	Kapitaltransfers aus Gemeinde-Bedarfszuweisungsmitteln	84 500,00	0,00	0,00					84 500,00
	Haushaltsrücklagen/Zahlungsmittelreserven	0,00	0,00	0,00	0,00	0,00	0,00	0,00	0,00

Vorhaben	Vorhabensbezeichnung	RA Vorjahre	VA 2025	VA 2026	Plan 2027	Plan 2028	Plan 2029	Plan 2030	Plan Gesamt (gerundet)
Konto	Bezeichnung								
Sonstige Kapitaltransfers und Subventionen		97 212,63	647 200,00	49 600,00	0,00	0,00	0,00	0,00	794 000,00
6/240000/300000	Kapitaltransfers von Bund, Bundesfonds und Bundeskammern	21 310,53	0,00	0,00					21 300,00
6/240000/300400	Kapitaltransfers von Bund, Zukunftsfonds Elementarpädagogik	64 298,00	65 700,00	49 600,00					179 600,00
6/240000/309000	Kapitaltransfers von der Europäischen Union	11 604,10	581 500,00	0,00					593 100,00
Darlehen/Innere Darlehen		2 726 500,00	0,00	0,00	0,00	0,00	0,00	0,00	2 726 500,00
3093/1	Kindergarten BZ Vorfinanzierung	1 145 000,00	0,00	0,00					1 145 000,00
3093/2	Kindergarten Eigenanteil	1 000 000,00	0,00	0,00					1 000 000,00
465/2	Neubau Kindergarten Vorfinanzierung ELER Förderung	581 500,00	0,00	0,00					581 500,00
Finanzierungsleasing		0,00	0,00	0,00	0,00	0,00	0,00	0,00	0,00
Veräußerung langfristiges Vermögen und Sonstiges		0,00	0,00	0,00	0,00	0,00	0,00	0,00	0,00
Finanzierungsergebnis 1240000		-96 686,53	110 100,00	-13 400,00	0,00	0,00	0,00	0,00	0,00
		<i>inklusive Vorjahre (gerundet)</i>	13 400,00	0,00	0,00	0,00	0,00	0,00	

Vorhaben	Vorhabensbezeichnung	RA Vorjahre	VA 2025	VA 2026	Plan 2027	Plan 2028	Plan 2029	Plan 2030	Plan Gesamt (gerundet)
Konto	Bezeichnung								
1240230	Kinderkrippe Krottendorf-Gaisfeld (2024 bis 2030)								
	Geplante Gesamtkosten:		660 000,00						
	Auszahlungen - Investitionen - Mittelverwendung	1 500,00	572 200,00	462 700,00	0,00	0,00	0,00	0,00	1 036 400,00
	Anschaffungs- oder Herstellungskosten	1 500,00	575 000,00	462 700,00	0,00	0,00	0,00	0,00	1 039 200,00
	5/240230/010000 Gebäude und Bauten	1 500,00	575 000,00	462 700,00	0,00	0,00	0,00	0,00	1 039 200,00
	Korrektur Auszahlungen VA 2025	0,00	-2 800,00	0,00	0,00	0,00	0,00	0,00	-2 800,00
	Einzahlungen - Finanzierung - Mittelaufbringung	0,00	573 700,00	462 700,00	0,00	0,00	0,00	0,00	1 036 400,00
	Mittel aus Geldfluss aus der operativen Gebarung	0,00	0,00	0,00	0,00	0,00	0,00	0,00	0,00
	Bedarfszuweisungen/KTZ	0,00	0,00	376 400,00	0,00	0,00	0,00	0,00	376 400,00
	6/240230/301100 Kapitaltransfers von Ländern, Landesfonds und Landeskammern	0,00	0,00	310 400,00	0,00	0,00	0,00	0,00	310 400,00
	6/240230/301300 Kapitaltransfers von Ländern, Landesfonds und Landeskammern	0,00	0,00	66 000,00	0,00	0,00	0,00	0,00	66 000,00
	Haushaltsrücklagen/Zahlungsmittelreserven	0,00	0,00	0,00	0,00	0,00	0,00	0,00	0,00
	Sonstige Kapitaltransfers und Subventionen	0,00	0,00	0,00	0,00	0,00	0,00	0,00	0,00
	Darlehen/Innere Darlehen	0,00	660 000,00	86 300,00	0,00	0,00	0,00	0,00	746 300,00
	2697/101 Kinderkrippe	0,00	660 000,00	86 300,00	0,00	0,00	0,00	0,00	746 300,00
	Finanzierungsleasing	0,00	0,00	0,00	0,00	0,00	0,00	0,00	0,00
	Veräußerung langfristiges Vermögen und Sonstiges	0,00	0,00	0,00	0,00	0,00	0,00	0,00	0,00
	Korrektur Einzahlungen VA 2025	0,00	-86 300,00	0,00	0,00	0,00	0,00	0,00	-86 300,00
Finanzierungsergebnis 1240230		-1 500,00	1 500,00	0,00	0,00	0,00	0,00	0,00	0,00
	<i>inklusive Vorjahre (gerundet)</i>		0,00	0,00	0,00	0,00	0,00	0,00	

Vorhaben	Vorhabensbezeichnung	RA Vorjahre	VA 2025	VA 2026	Plan 2027	Plan 2028	Plan 2029	Plan 2030	Plan Gesamt (gerundet)
Konto	Bezeichnung								
1612013	Geh- und Radbrücke (2021 bis 2026)								
Geplante Gesamtkosten:	220 000,00								
Auszahlungen - Investitionen - Mittelverwendung		254 871,80	6 000,00	0,00	0,00	0,00	0,00	0,00	260 900,00
Anschaffungs- oder Herstellungskosten		254 871,80	6 000,00	0,00	0,00	0,00	0,00	0,00	260 900,00
5/612013/060000	Im Bau befindliche Grundstückseinrichtungen	254 871,80	6 000,00	0,00					260 900,00
Einzahlungen - Finanzierung - Mittelaufbringung		193 764,36	25 000,00	0,00	0,00	0,00	0,00	0,00	218 800,00
Mittel aus Geldfluss aus der operativen Gebarung		3 764,36	0,00	0,00	0,00	0,00	0,00	0,00	3 800,00
6/612013/829900	Sonstige Erträge - Verrechnung zwischen operativer Gebarung und Projekten	3 764,36	0,00	0,00					3 800,00
Bedarfszuweisungen/KTZ		90 000,00	25 000,00	0,00	0,00	0,00	0,00	0,00	115 000,00
6/612013/301100	Kapitaltransfers von Ländern, Landesfonds und Landeskammern	25 000,00	25 000,00	0,00					50 000,00
6/612013/871110	Kapitaltransfers aus Gemeinde-Bedarfszuweisungsmitteln	65 000,00	0,00	0,00					65 000,00
Haushaltsrücklagen/Zahlungsmittelreserven		0,00	0,00	0,00	0,00	0,00	0,00	0,00	0,00
Sonstige Kapitaltransfers und Subventionen		100 000,00	0,00	0,00	0,00	0,00	0,00	0,00	100 000,00
6/612013/300000	Kapitaltransfers von Bund, Bundesfonds und Bundeskammern	100 000,00	0,00	0,00					100 000,00
Darlehen/Innere Darlehen		0,00	0,00	0,00	0,00	0,00	0,00	0,00	0,00
Finanzierungsleasing		0,00	0,00	0,00	0,00	0,00	0,00	0,00	0,00
Veräußerung langfristiges Vermögen und Sonstiges		0,00	0,00	0,00	0,00	0,00	0,00	0,00	0,00
Finanzierungsergebnis 1612013		-61 107,44	19 000,00	0,00	0,00	0,00	0,00	0,00	-42 100,00
	<i>inklusive Vorjahre (gerundet)</i>		-42 100,00	-42 100,00	-42 100,00	-42 100,00	-42 100,00	-42 100,00	

Vorhaben	Vorhabensbezeichnung	RA Vorjahre	VA 2025	VA 2026	Plan 2027	Plan 2028	Plan 2029	Plan 2030	Plan Gesamt (gerundet)
Konto	Bezeichnung								
1612014	Brücke/Gehweg/Straße (2022 bis 2026)								
Geplante Gesamtkosten:	378 623,26								
Auszahlungen - Investitionen - Mittelverwendung		94 643,67	363 600,00	0,00	0,00	0,00	0,00	0,00	458 200,00
Anschaffungs- oder Herstellungskosten		94 643,67	362 000,00	0,00	0,00	0,00	0,00	0,00	456 600,00
5/612014/060000	Im Bau befindliche Grundstückseinrichtungen	94 643,67	362 000,00	0,00					456 600,00
Korrektur Auszahlungen VA 2025		0,00	1 600,00	0,00	0,00	0,00	0,00	0,00	1 600,00
Einzahlungen - Finanzierung - Mittelaufbringung		102 875,16	230 000,00	125 400,00	0,00	0,00	0,00	0,00	458 300,00
Mittel aus Geldfluss aus der operativen Gebarung		0,00	0,00	0,00	0,00	0,00	0,00	0,00	0,00
Bedarfszuweisungen/KTZ		0,00	230 000,00	0,00	0,00	0,00	0,00	0,00	230 000,00
6/612014/871110	Kapitaltransfers aus Gemeinde- Bedarfszuweisungsmitteln	0,00	230 000,00	0,00					230 000,00
Haushaltsrücklagen/Zahlungsmittelreserven		0,00	0,00	0,00	0,00	0,00	0,00	0,00	0,00
Sonstige Kapitaltransfers und Subventionen		102 875,16	0,00	0,00	0,00	0,00	0,00	0,00	102 900,00
6/612014/300000	Kapitaltransfers von Bund, Bundesfonds und Bundeskammern	102 875,16	0,00	0,00					102 900,00
Darlehen/Innere Darlehen		0,00	0,00	125 400,00	0,00	0,00	0,00	0,00	125 400,00
2697/1	Brücke/Gehweg/Straße Zufahrt Kindergarten	0,00	0,00	125 400,00					125 400,00
Finanzierungsleasing		0,00	0,00	0,00	0,00	0,00	0,00	0,00	0,00
Veräußerung langfristiges Vermögen und Sonstiges		0,00	0,00	0,00	0,00	0,00	0,00	0,00	0,00
Finanzierungsergebnis 1612014		8 231,49	-133 600,00	125 400,00	0,00	0,00	0,00	0,00	0,00
	<i>inklusive Vorjahre (gerundet)</i>		-125 400,00	0,00	0,00	0,00	0,00	0,00	

Vorhaben	Vorhabensbezeichnung	RA Vorjahre	VA 2025	VA 2026	Plan 2027	Plan 2028	Plan 2029	Plan 2030	Plan Gesamt (gerundet)
Konto	Bezeichnung								
1612150	Bankette Klein-Gaisfeld (2024 bis 2030)								
	Auszahlungen - Investitionen - Mittelverwendung	72 460,21	0,00	0,00	0,00	0,00	0,00	0,00	72 500,00
	Anschaffungs- oder Herstellungskosten	72 460,21	0,00	0,00	0,00	0,00	0,00	0,00	72 500,00
5/612150/002000	Straßenbauten Bankette Klein-Gaisfeld	72 460,21	0,00	0,00	0,00	0,00	0,00	0,00	72 500,00
	Einzahlungen - Finanzierung - Mittelaufbringung	33 050,00	0,00	0,00	0,00	0,00	0,00	0,00	33 100,00
	Mittel aus Geldfluss aus der operativen Gebarung	0,00	0,00	0,00	0,00	0,00	0,00	0,00	0,00
	Bedarfszuweisungen/KTZ	19 500,00	0,00	0,00	0,00	0,00	0,00	0,00	19 500,00
6/612150/871110	Kapitaltransfers aus Gemeinde-Bedarfszuweisungsmitteln	19 500,00	0,00	0,00	0,00	0,00	0,00	0,00	19 500,00
	Haushaltsrücklagen/Zahlungsmittelreserven	0,00	0,00	0,00	0,00	0,00	0,00	0,00	0,00
	Sonstige Kapitaltransfers und Subventionen	0,00	0,00	0,00	0,00	0,00	0,00	0,00	0,00
	Darlehen/Innere Darlehen	0,00	0,00	0,00	0,00	0,00	0,00	0,00	0,00
	Finanzierungsleasing	0,00	0,00	0,00	0,00	0,00	0,00	0,00	0,00
	Veräußerung langfristiges Vermögen und Sonstiges	13 550,00	0,00	0,00	0,00	0,00	0,00	0,00	13 600,00
2/840000/801000	Veräußerungen von Grundstücken und Grundstückseinrichtungen	13 550,00	0,00	0,00	0,00	0,00	0,00	0,00	13 600,00
Finanzierungsergebnis 1612150		-39 410,21	0,00	0,00	0,00	0,00	0,00	0,00	-39 400,00
	<i>inklusive Vorjahre (gerundet)</i>		-39 400,00	-39 400,00	-39 400,00	-39 400,00	-39 400,00	-39 400,00	

Vorhaben	Vorhabensbezeichnung	RA Vorjahre	VA 2025	VA 2026	Plan 2027	Plan 2028	Plan 2029	Plan 2030	Plan Gesamt (gerundet)
Konto	Bezeichnung								
1612170	Hochwasser 2024 Katastrophenfond (2024 bis 2030)								
	Auszahlungen - Investitionen - Mittelverwendung	37 263,90	157 000,00	0,00	0,00	0,00	0,00	0,00	194 300,00
	Anschaffungs- oder Herstellungskosten	37 263,90	124 700,00	0,00	0,00	0,00	0,00	0,00	162 000,00
	5/612170/002000 Straßenbauten	37 263,90	124 700,00	0,00	0,00	0,00	0,00	0,00	162 000,00
	Korrektur Auszahlungen VA 2025	0,00	32 300,00	0,00	0,00	0,00	0,00	0,00	32 300,00
	Einzahlungen - Finanzierung - Mittelaufbringung	51 750,00	26 000,00	29 300,00	0,00	0,00	0,00	0,00	107 100,00
	Mittel aus Geldfluss aus der operativen Gebarung	0,00	0,00	0,00	0,00	0,00	0,00	0,00	0,00
	Bedarfszuweisungen/KTZ	51 750,00	26 000,00	0,00	0,00	0,00	0,00	0,00	77 800,00
	6/612170/871110 Kapitaltransfers aus Gemeinde-Bedarfszuweisungsmitteln	0,00	26 000,00	0,00	0,00	0,00	0,00	0,00	26 000,00
	6/612170/871400 Kapitaltransfers aus Gemeinde-Bedarfszuweisungsmitteln	51 750,00	0,00	0,00	0,00	0,00	0,00	0,00	51 800,00
	Haushaltsrücklagen/Zahlungsmittelreserven	0,00	0,00	0,00	0,00	0,00	0,00	0,00	0,00
	Sonstige Kapitaltransfers und Subventionen	0,00	0,00	29 300,00	0,00	0,00	0,00	0,00	29 300,00
	6/612170/300100 Kapitaltransfers von Bund, Bundesfonds und Bundeskammern	0,00	0,00	29 300,00	0,00	0,00	0,00	0,00	29 300,00
	Darlehen/Innere Darlehen	0,00	0,00	0,00	0,00	0,00	0,00	0,00	0,00
	Finanzierungsleasing	0,00	0,00	0,00	0,00	0,00	0,00	0,00	0,00
	Veräußerung langfristiges Vermögen und Sonstiges	0,00	0,00	0,00	0,00	0,00	0,00	0,00	0,00
	Finanzierungsergebnis 1612170	14 486,10	-131 000,00	29 300,00	0,00	0,00	0,00	0,00	-87 200,00
	<i>inklusive Vorjahre (gerundet)</i>		-116 500,00	-87 200,00	-87 200,00	-87 200,00	-87 200,00	-87 200,00	

Vorhaben	Vorhabensbezeichnung	RA Vorjahre	VA 2025	VA 2026	Plan 2027	Plan 2028	Plan 2029	Plan 2030	Plan Gesamt (gerundet)
Konto	Bezeichnung								
1612180	Straßensanierung Wartensteinstraße Muggaubergstraße, Teigitschkammstr (2025 								
	Geplante Gesamtkosten: 100 000,00								
	Auszahlungen - Investitionen - Mittelverwendung	0,00	103 100,00	0,00	0,00	0,00	0,00	0,00	103 100,00
	Anschaffungs- oder Herstellungskosten	0,00	160 000,00	0,00	0,00	0,00	0,00	0,00	160 000,00
5/612180/002000	Straßenbauten - Wartensteinstraße	0,00	66 000,00	0,00	0,00	0,00	0,00	0,00	66 000,00
5/612180/002100	Straßenbauten - Muggaubergstraße	0,00	32 000,00	0,00	0,00	0,00	0,00	0,00	32 000,00
5/612180/002230	Straßenbauten - div. Straßen	0,00	62 000,00	0,00	0,00	0,00	0,00	0,00	62 000,00
	Korrektur Auszahlungen VA 2025	0,00	-56 900,00	0,00	0,00	0,00	0,00	0,00	-56 900,00
	Einzahlungen - Finanzierung - Mittelaufbringung	0,00	0,00	0,00	0,00	0,00	0,00	0,00	0,00
	Mittel aus Geldfluss aus der operativen Gebarung	0,00	0,00	0,00	0,00	0,00	0,00	0,00	0,00
	Bedarfszuweisungen/KTZ	0,00	0,00	0,00	0,00	0,00	0,00	0,00	0,00
	Haushaltsrücklagen/Zahlungsmittelreserven	0,00	0,00	0,00	0,00	0,00	0,00	0,00	0,00
	Sonstige Kapitaltransfers und Subventionen	0,00	0,00	0,00	0,00	0,00	0,00	0,00	0,00
	Darlehen/Innere Darlehen	0,00	0,00	0,00	0,00	0,00	0,00	0,00	0,00
	Finanzierungsleasing	0,00	0,00	0,00	0,00	0,00	0,00	0,00	0,00
	Veräußerung langfristiges Vermögen und Sonstiges	0,00	0,00	0,00	0,00	0,00	0,00	0,00	0,00
Finanzierungsergebnis 1612180		0,00	-103 100,00	0,00	0,00	0,00	0,00	0,00	-103 100,00
	<i>inklusive Vorjahre (gerundet)</i>		-103 100,00	-103 100,00	-103 100,00	-103 100,00	-103 100,00	-103 100,00	

Vorhaben	Vorhabensbezeichnung	RA Vorjahre	VA 2025	VA 2026	Plan 2027	Plan 2028	Plan 2029	Plan 2030	Plan Gesamt (gerundet)
Konto	Bezeichnung								
1633200	HWS Mitterweggerinne (2016 bis 2030)								
	Auszahlungen - Investitionen - Mittelverwendung	36 000,11	1 100,00	0,00	0,00	0,00	0,00	0,00	37 100,00
	Anschaffungs- oder Herstellungskosten	36 000,11	23 800,00	0,00	0,00	0,00	0,00	0,00	59 800,00
	5/633200/060000 HW Mitterweggerinne	36 000,11	23 800,00	0,00	0,00	0,00	0,00	0,00	59 800,00
	Korrektur Auszahlungen VA 2025	0,00	-22 700,00	0,00	0,00	0,00	0,00	0,00	-22 700,00
	Einzahlungen - Finanzierung - Mittelaufbringung	31 800,11	0,00	0,00	0,00	0,00	0,00	0,00	31 800,00
	Mittel aus Geldfluss aus der operativen Gebarung	31 800,11	0,00	0,00	0,00	0,00	0,00	0,00	31 800,00
	6/633200/829900 Sonstige Erträge - Verrechnung zwischen operativer Gebarung und Projekten	31 800,11	0,00	0,00	0,00	0,00	0,00	0,00	31 800,00
	Bedarfszuweisungen/KTZ	0,00	0,00	0,00	0,00	0,00	0,00	0,00	0,00
	Haushaltsrücklagen/Zahlungsmittelreserven	0,00	0,00	0,00	0,00	0,00	0,00	0,00	0,00
	Sonstige Kapitaltransfers und Subventionen	0,00	0,00	0,00	0,00	0,00	0,00	0,00	0,00
	Darlehen/Innere Darlehen	0,00	0,00	0,00	0,00	0,00	0,00	0,00	0,00
	Finanzierungsleasing	0,00	0,00	0,00	0,00	0,00	0,00	0,00	0,00
	Veräußerung langfristiges Vermögen und Sonstiges	0,00	0,00	0,00	0,00	0,00	0,00	0,00	0,00
Finanzierungsergebnis 1633200		-4 200,00	-1 100,00	0,00	0,00	0,00	0,00	0,00	-5 300,00
	<i>inklusive Vorjahre (gerundet)</i>		-5 300,00	-5 300,00	-5 300,00	-5 300,00	-5 300,00	-5 300,00	

Vorhaben	Vorhabensbezeichnung	RA Vorjahre	VA 2025	VA 2026	Plan 2027	Plan 2028	Plan 2029	Plan 2030	Plan Gesamt (gerundet)
Konto	Bezeichnung								
1639100	HWS Krottendorf-Kainach (2019 bis 2030)								
	Auszahlungen - Investitionen - Mittelverwendung	107 093,04	32 800,00	0,00	0,00	0,00	0,00	0,00	139 900,00
	Anschaffungs- oder Herstellungskosten	107 093,04	32 800,00	0,00	0,00	0,00	0,00	0,00	139 900,00
5/639100/060000	HW Krottendorf-Ort	107 093,04	32 800,00	0,00	0,00	0,00	0,00	0,00	139 900,00
	Einzahlungen - Finanzierung - Mittelaufbringung	72 917,04	18 000,00	0,00	0,00	0,00	0,00	0,00	90 900,00
	Mittel aus Geldfluss aus der operativen Gebarung	72 917,04	0,00	0,00	0,00	0,00	0,00	0,00	72 900,00
6/639100/829900	Sonstige Erträge - Verrechnung zwischen operativer Gebarung und Projekten	72 917,04	0,00	0,00	0,00	0,00	0,00	0,00	72 900,00
	Bedarfszuweisungen/KTZ	0,00	18 000,00	0,00	0,00	0,00	0,00	0,00	18 000,00
6/639100/871110	Kapitaltransfers aus Gemeinde-Bedarfszuweisungsmittel	0,00	18 000,00	0,00	0,00	0,00	0,00	0,00	18 000,00
	Haushaltsrücklagen/Zahlungsmittelreserven	0,00	0,00	0,00	0,00	0,00	0,00	0,00	0,00
	Sonstige Kapitaltransfers und Subventionen	0,00	0,00	0,00	0,00	0,00	0,00	0,00	0,00
	Darlehen/Innere Darlehen	0,00	0,00	0,00	0,00	0,00	0,00	0,00	0,00
	Finanzierungsleasing	0,00	0,00	0,00	0,00	0,00	0,00	0,00	0,00
	Veräußerung langfristiges Vermögen und Sonstiges	0,00	0,00	0,00	0,00	0,00	0,00	0,00	0,00
Finanzierungsergebnis 1639100		-34 176,00	-14 800,00	0,00	0,00	0,00	0,00	0,00	-49 000,00
	<i>inklusive Vorjahre (gerundet)</i>		-49 000,00	-49 000,00	-49 000,00	-49 000,00	-49 000,00	-49 000,00	

Vorhaben	Vorhabensbezeichnung	RA Vorjahre	VA 2025	VA 2026	Plan 2027	Plan 2028	Plan 2029	Plan 2030	Plan Gesamt (gerundet)
Konto	Bezeichnung								
1815000	Freizeitanlage (2021 bis 2030)								
Geplante Gesamtkosten:	605 600,00								
Auszahlungen - Investitionen - Mittelverwendung		313 192,79	100 000,00	0,00	0,00	0,00	0,00	0,00	413 200,00
Anschaffungs- oder Herstellungskosten		313 192,79	88 700,00	0,00	0,00	0,00	0,00	0,00	401 900,00
5/815000/050000	Kinderspielplatz	42 016,52	0,00	0,00	0,00	0,00	0,00	0,00	42 000,00
5/815000/060000	Im Bau befindliche Grundstückseinrichtungen	271 176,27	88 700,00	0,00	0,00	0,00	0,00	0,00	359 900,00
Korrektur Auszahlungen VA 2025		0,00	11 300,00	0,00	0,00	0,00	0,00	0,00	11 300,00
Einzahlungen - Finanzierung - Mittelaufbringung		220 904,00	80 200,00	0,00	0,00	0,00	0,00	0,00	301 100,00
Mittel aus Geldfluss aus der operativen Gebarung		0,00	0,00	0,00	0,00	0,00	0,00	0,00	0,00
Bedarfszuweisungen/KTZ		60 180,80	80 200,00	0,00	0,00	0,00	0,00	0,00	140 400,00
6/815000/301100	Kapitaltransfers von Ländern, Landesfonds und Landeskammern	40 180,80	40 200,00	0,00	0,00	0,00	0,00	0,00	80 400,00
6/815000/871110	Kapitaltransfers aus Gemeinde- Bedarfszuweisungsmittel	20 000,00	40 000,00	0,00	0,00	0,00	0,00	0,00	60 000,00
Haushaltsrücklagen/Zahlungsmittelreserven		0,00	0,00	0,00	0,00	0,00	0,00	0,00	0,00
Sonstige Kapitaltransfers und Subventionen		160 723,20	0,00	0,00	0,00	0,00	0,00	0,00	160 700,00
6/815000/300000	Kapitaltransfers von Bund, Bundesfonds und Bundeskammern	160 723,20	0,00	0,00	0,00	0,00	0,00	0,00	160 700,00
Darlehen/Innere Darlehen		0,00	0,00	0,00	0,00	0,00	0,00	0,00	0,00
Finanzierungsleasing		0,00	0,00	0,00	0,00	0,00	0,00	0,00	0,00
Veräußerung langfristiges Vermögen und Sonstiges		0,00	0,00	0,00	0,00	0,00	0,00	0,00	0,00
Finanzierungsergebnis 1815000		-92 288,79	-19 800,00	0,00	0,00	0,00	0,00	0,00	-112 100,00
	<i>inklusive Vorjahre (gerundet)</i>		-112 100,00	-112 100,00	-112 100,00	-112 100,00	-112 100,00	-112 100,00	

Vorhaben	Vorhabensbezeichnung	RA Vorjahre	VA 2025	VA 2026	Plan 2027	Plan 2028	Plan 2029	Plan 2030	Plan Gesamt (gerundet)
Konto	Bezeichnung								
1816000	Vorhaben Öffentliche Beleuchtung (2020 bis 2030)								
	Auszahlungen - Investitionen - Mittelverwendung	67 417,62	37 000,00	50 000,00	0,00	0,00	0,00	0,00	154 400,00
	Anschaffungs- oder Herstellungskosten	67 417,62	60 000,00	50 000,00	0,00	0,00	0,00	0,00	177 400,00
5/816000/050000	Sonderanlagen	67 417,62	60 000,00	50 000,00	0,00	0,00	0,00	0,00	177 400,00
	Korrektur Auszahlungen VA 2025	0,00	-23 000,00	0,00	0,00	0,00	0,00	0,00	-23 000,00
	Einzahlungen - Finanzierung - Mittelaufbringung	52 908,09	53 500,00	21 000,00	0,00	0,00	0,00	0,00	127 400,00
	Mittel aus Geldfluss aus der operativen Gebarung	42 908,09	0,00	0,00	0,00	0,00	0,00	0,00	42 900,00
6/816000/829900	Sonstige Erträge - Verrechnung zwischen operativer Gebarung und Projekten	42 908,09	0,00	0,00	0,00	0,00	0,00	0,00	42 900,00
	Bedarfszuweisungen/KTZ	10 000,00	11 500,00	0,00	0,00	0,00	0,00	0,00	21 500,00
6/816000/871110	Kapitaltransfers aus Gemeinde-Bedarfszuweisungsmittel	10 000,00	11 500,00	0,00	0,00	0,00	0,00	0,00	21 500,00
	Haushaltsrücklagen/Zahlungsmittelreserven	0,00	0,00	0,00	0,00	0,00	0,00	0,00	0,00
	Sonstige Kapitaltransfers und Subventionen	0,00	42 000,00	21 000,00	0,00	0,00	0,00	0,00	63 000,00
6/816000/300000	Kapitaltransfers von Bund, Bundesfonds und Bundeskammern	0,00	42 000,00	0,00	0,00	0,00	0,00	0,00	42 000,00
6/816000/300742	Kapitaltransfers von Bund, Bundesfonds und Bundeskammern	0,00	0,00	21 000,00	0,00	0,00	0,00	0,00	21 000,00
	Darlehen/Innere Darlehen	0,00	0,00	0,00	0,00	0,00	0,00	0,00	0,00
	Finanzierungsleasing	0,00	0,00	0,00	0,00	0,00	0,00	0,00	0,00
	Veräußerung langfristiges Vermögen und Sonstiges	0,00	0,00	0,00	0,00	0,00	0,00	0,00	0,00
Finanzierungsergebnis 1816000		-14 509,53	16 500,00	-29 000,00	0,00	0,00	0,00	0,00	-27 000,00
	<i>inklusive Vorjahre (gerundet)</i>		2 000,00	-27 000,00	-27 000,00	-27 000,00	-27 000,00	-27 000,00	

Vorhaben	Vorhabensbezeichnung	RA Vorjahre	VA 2025	VA 2026	Plan 2027	Plan 2028	Plan 2029	Plan 2030	Plan Gesamt (gerundet)
Konto	Bezeichnung								
1820406	Ankauf Maschinen (2025 bis 2030)								
	Geplante Gesamtkosten:		21 000,00						
	Auszahlungen - Investitionen - Mittelverwendung	0,00	44 200,00	0,00	0,00	0,00	0,00	0,00	44 200,00
	Anschaffungs- oder Herstellungskosten	0,00	44 200,00	0,00	0,00	0,00	0,00	0,00	44 200,00
5/820406/020000	Maschinen und maschinelle Anlagen - Rasentraktor	0,00	5 000,00	0,00	0,00	0,00	0,00	0,00	5 000,00
5/820406/020100	Maschinen und maschinelle Anlagen - Rüttelplatte und Stampfer	0,00	4 200,00	0,00	0,00	0,00	0,00	0,00	4 200,00
5/820406/020200	Maschinen und maschinelle Anlagen - Schneepflug	0,00	35 000,00	0,00	0,00	0,00	0,00	0,00	35 000,00
	Einzahlungen - Finanzierung - Mittelaufbringung	0,00	0,00	0,00	0,00	0,00	0,00	0,00	0,00
	Mittel aus Geldfluss aus der operativen Gebarung	0,00	0,00	0,00	0,00	0,00	0,00	0,00	0,00
	Bedarfszuweisungen/KTZ	0,00	0,00	0,00	0,00	0,00	0,00	0,00	0,00
	Haushaltsrücklagen/Zahlungsmittelreserven	0,00	0,00	0,00	0,00	0,00	0,00	0,00	0,00
	Sonstige Kapitaltransfers und Subventionen	0,00	0,00	0,00	0,00	0,00	0,00	0,00	0,00
	Darlehen/Innere Darlehen	0,00	0,00	0,00	0,00	0,00	0,00	0,00	0,00
	Finanzierungsleasing	0,00	0,00	0,00	0,00	0,00	0,00	0,00	0,00
	Veräußerung langfristiges Vermögen und Sonstiges	0,00	0,00	0,00	0,00	0,00	0,00	0,00	0,00
Finanzierungsergebnis 1820406		0,00	-44 200,00	0,00	0,00	0,00	0,00	0,00	-44 200,00
	<i>inklusive Vorjahre (gerundet)</i>		-44 200,00	-44 200,00	-44 200,00	-44 200,00	-44 200,00	-44 200,00	

Voranschlag 2026

Gemeinde Krottendorf-Gaisfeld

Nachweis der Investitionstätigkeit

Vorhaben	Vorhabensbezeichnung	RA Vorjahre	VA 2025	VA 2026	Plan 2027	Plan 2028	Plan 2029	Plan 2030	Plan Gesamt (gerundet)
Konto	Bezeichnung								
1820426	Bauhof (2026 bis 2027)								
	Auszahlungen - Investitionen - Mittelverwendung	0,00	0,00	40 400,00	0,00	0,00	0,00	0,00	40 400,00
	Anschaffungs- oder Herstellungskosten	0,00	0,00	40 400,00	0,00	0,00	0,00	0,00	40 400,00
5/820426/006000	Sonstige Grundstückseinrichtungen	0,00		38 500,00	0,00				38 500,00
5/820426/030000	Werkzeuge und sonstige Erzeugungsmittel	0,00		1 900,00	0,00				1 900,00
	Einzahlungen - Finanzierung - Mittelaufbringung	0,00	0,00	15 700,00	24 700,00	0,00	0,00	0,00	40 400,00
	Mittel aus Geldfluss aus der operativen Gebarung	0,00	0,00	0,00	0,00	0,00	0,00	0,00	0,00
	Bedarfszuweisungen/KTZ	0,00	0,00	0,00	0,00	0,00	0,00	0,00	0,00
	Haushaltsrücklagen/Zahlungsmittelreserven	0,00	0,00	0,00	0,00	0,00	0,00	0,00	0,00
	Sonstige Kapitaltransfers und Subventionen	0,00	0,00	15 700,00	24 700,00	0,00	0,00	0,00	40 400,00
6/820426/300742	Kapitaltransfers von Bund, Bundesfonds und Bundeskammern	0,00		15 700,00	24 700,00				40 400,00
	Darlehen/Innere Darlehen	0,00	0,00	0,00	0,00	0,00	0,00	0,00	0,00
	Finanzierungsleasing	0,00	0,00	0,00	0,00	0,00	0,00	0,00	0,00
	Veräußerung langfristiges Vermögen und Sonstiges	0,00	0,00	0,00	0,00	0,00	0,00	0,00	0,00
Finanzierungsergebnis 1820426		0,00	0,00	-24 700,00	24 700,00	0,00	0,00	0,00	0,00
	<i>inklusive Vorjahre (gerundet)</i>		0,00	-24 700,00	0,00	0,00	0,00	0,00	

Vorhaben	Vorhabensbezeichnung	RA Vorjahre	VA 2025	VA 2026	Plan 2027	Plan 2028	Plan 2029	Plan 2030	Plan Gesamt (gerundet)
Konto	Bezeichnung								
1846003	Kulturhaus Biofernwärme (2024 bis 2030)								
	Auszahlungen - Investitionen - Mittelverwendung	0,00	0,00	42 000,00	0,00	0,00	0,00	0,00	42 000,00
	Anschaffungs- oder Herstellungskosten	0,00	0,00	42 000,00	0,00	0,00	0,00	0,00	42 000,00
5/846000/010000	Gebäude und Bauten	0,00	0,00	42 000,00	0,00	0,00	0,00	0,00	42 000,00
	Einzahlungen - Finanzierung - Mittelaufbringung	20 814,93	0,00	0,00	0,00	0,00	0,00	0,00	20 800,00
	Mittel aus Geldfluss aus der operativen Gebarung	0,00	0,00	0,00	0,00	0,00	0,00	0,00	0,00
	Bedarfszuweisungen/KTZ	0,00	0,00	0,00	0,00	0,00	0,00	0,00	0,00
	Haushaltsrücklagen/Zahlungsmittelreserven	0,00	0,00	0,00	0,00	0,00	0,00	0,00	0,00
	Sonstige Kapitaltransfers und Subventionen	20 814,93	0,00	0,00	0,00	0,00	0,00	0,00	20 800,00
6/846000/300000	Kapitaltransfers von Bund, Bundesfonds und Bundeskammern	20 814,93	0,00	0,00	0,00	0,00	0,00	0,00	20 800,00
	Darlehen/Innere Darlehen	0,00	0,00	0,00	0,00	0,00	0,00	0,00	0,00
	Finanzierungsleasing	0,00	0,00	0,00	0,00	0,00	0,00	0,00	0,00
	Veräußerung langfristiges Vermögen und Sonstiges	0,00	0,00	0,00	0,00	0,00	0,00	0,00	0,00
Finanzierungsergebnis 1846003		20 814,93	0,00	-42 000,00	0,00	0,00	0,00	0,00	-21 200,00
	<i>inklusive Vorjahre (gerundet)</i>		20 800,00	-21 200,00	-21 200,00	-21 200,00	-21 200,00	-21 200,00	

Vorhaben	Vorhabensbezeichnung	RA Vorjahre	VA 2025	VA 2026	Plan 2027	Plan 2028	Plan 2029	Plan 2030	Plan Gesamt (gerundet)
Konto	Bezeichnung								
1853002	Wohnhaus 216 Biofernwärme (2024 bis 2026)								
	Auszahlungen - Investitionen - Mittelverwendung	0,00	43 000,00	0,00	0,00	0,00	0,00	0,00	43 000,00
	Anschaffungs- oder Herstellungskosten	0,00	43 000,00	0,00	0,00	0,00	0,00	0,00	43 000,00
5/853000/010000	Gebäude und Bauten	0,00	43 000,00	0,00					43 000,00
	Einzahlungen - Finanzierung - Mittelaufbringung	21 310,53	0,00	21 700,00	0,00	0,00	0,00	0,00	43 000,00
	Mittel aus Geldfluss aus der operativen Gebarung	0,00	0,00	0,00	0,00	0,00	0,00	0,00	0,00
	Bedarfszuweisungen/KTZ	0,00	0,00	0,00	0,00	0,00	0,00	0,00	0,00
	Haushaltsrücklagen/Zahlungsmittelreserven	0,00	0,00	0,00	0,00	0,00	0,00	0,00	0,00
	Sonstige Kapitaltransfers und Subventionen	21 310,53	0,00	21 700,00	0,00	0,00	0,00	0,00	43 000,00
6/853000/300000	Kapitaltransfers von Bund, Bundesfonds und Bundeskammern	21 310,53	0,00	0,00					21 300,00
6/853000/300742	Kapitaltransfers von Bund, Bundesfonds und Bundeskammern	0,00	0,00	21 700,00					21 700,00
	Darlehen/Innere Darlehen	0,00	0,00	0,00	0,00	0,00	0,00	0,00	0,00
	Finanzierungsleasing	0,00	0,00	0,00	0,00	0,00	0,00	0,00	0,00
	Veräußerung langfristiges Vermögen und Sonstiges	0,00	0,00	0,00	0,00	0,00	0,00	0,00	0,00
Finanzierungsergebnis 1853002		21 310,53	-43 000,00	21 700,00	0,00	0,00	0,00	0,00	0,00
	<i>inklusive Vorjahre (gerundet)</i>		-21 700,00	0,00	0,00	0,00	0,00	0,00	

Vorhaben	Vorhabensbezeichnung	RA Vorjahre	VA 2025	VA 2026	Plan 2027	Plan 2028	Plan 2029	Plan 2030	Plan Gesamt (gerundet)
Konto	Bezeichnung								
3163000	FF Krottendorf (2017 bis 2030)								
	Auszahlungen - Investitionen - Mittelverwendung	96 104,13	65 800,00	0,00	0,00	0,00	0,00	0,00	161 900,00
	Anschaffungs- oder Herstellungskosten	96 104,13	69 700,00	0,00	0,00	0,00	0,00	0,00	165 800,00
5/163000/774000	Kapitaltransfers an sonstige Träger des öffentlichen Rechts	96 104,13	69 700,00	0,00	0,00	0,00	0,00	0,00	165 800,00
	Korrektur Auszahlungen VA 2025	0,00	-3 900,00	0,00	0,00	0,00	0,00	0,00	-3 900,00
	Einzahlungen - Finanzierung - Mittelaufbringung	81 105,76	29 500,00	0,00	0,00	0,00	0,00	0,00	110 600,00
	Mittel aus Geldfluss aus der operativen Gebarung	79 345,76	0,00	0,00	0,00	0,00	0,00	0,00	79 300,00
6/163000/829900	Sonstige Erträge - Verrechnung zwischen operativer Gebarung und Projekten	79 345,76	0,00	0,00	0,00	0,00	0,00	0,00	79 300,00
	Bedarfszuweisungen/KTZ	0,00	25 000,00	0,00	0,00	0,00	0,00	0,00	25 000,00
6/163000/871200	Kapitaltransfers aus Gemeinde-Bedarfszuweisungsmitteln	0,00	25 000,00	0,00	0,00	0,00	0,00	0,00	25 000,00
	Haushaltsrücklagen/Zahlungsmittelreserven	0,00	0,00	0,00	0,00	0,00	0,00	0,00	0,00
	Sonstige Kapitaltransfers und Subventionen	1 760,00	4 500,00	0,00	0,00	0,00	0,00	0,00	6 300,00
2/163000/302200	Kapitaltransfers von sonstigen Trägern des öffentlichen Rechts und Sozialversicherungsträgern	1 760,00	0,00	0,00	0,00	0,00	0,00	0,00	1 800,00
6/163000/303000	Kapitaltransfers von sonstigen Trägern des öffentlichen Rechts und Sozialversicherungsträgern LFWV	0,00	4 500,00	0,00	0,00	0,00	0,00	0,00	4 500,00
	Darlehen/Innere Darlehen	0,00	0,00	0,00	0,00	0,00	0,00	0,00	0,00
	Finanzierungsleasing	0,00	0,00	0,00	0,00	0,00	0,00	0,00	0,00
	Veräußerung langfristiges Vermögen und Sonstiges	0,00	0,00	0,00	0,00	0,00	0,00	0,00	0,00
Finanzierungsergebnis 3163000		-14 998,37	-36 300,00	0,00	0,00	0,00	0,00	0,00	-51 300,00
	<i>inklusive Vorjahre (gerundet)</i>		-51 300,00	-51 300,00	-51 300,00	-51 300,00	-51 300,00	-51 300,00	

Vorhaben	Vorhabensbezeichnung	RA Vorjahre	VA 2025	VA 2026	Plan 2027	Plan 2028	Plan 2029	Plan 2030	Plan Gesamt (gerundet)
Konto	Bezeichnung								
3163003	FF Krottendorf Ankauf BLF-C (2023 bis 2026)								
	Auszahlungen - Investitionen - Mittelverwendung	204 367,81	0,00	0,00	0,00	0,00	0,00	0,00	204 400,00
	Anschaffungs- oder Herstellungskosten	204 367,81	0,00	0,00	0,00	0,00	0,00	0,00	204 400,00
5/163003/774000	Kapitaltransfers an sonstige Träger des öffentlichen Rechts	204 367,81	0,00	0,00					204 400,00
	Einzahlungen - Finanzierung - Mittelaufbringung	168 809,42	0,00	0,00	0,00	0,00	0,00	0,00	168 800,00
	Mittel aus Geldfluss aus der operativen Gebarung	10 659,42	0,00	0,00	0,00	0,00	0,00	0,00	10 700,00
6/163003/829900	Sonstige Erträge	10 659,42	0,00	0,00					10 700,00
	Bedarfszuweisungen/KTZ	61 000,00	0,00	0,00	0,00	0,00	0,00	0,00	61 000,00
6/163003/871210	Kapitaltransfers aus Gemeinde-Bedarfszuweisungsmitteln	61 000,00	0,00	0,00					61 000,00
	Haushaltsrücklagen/Zahlungsmittelreserven	0,00	0,00	0,00	0,00	0,00	0,00	0,00	0,00
	Sonstige Kapitaltransfers und Subventionen	97 150,00	0,00	0,00	0,00	0,00	0,00	0,00	97 200,00
6/163003/302000	Kapitaltransfers von Gemeinden, Gemeindeverbänden (ohne marktbestimmte Tätigkeit) und Gemeindefonds	35 350,00	0,00	0,00					35 400,00
6/163003/303000	Kapitaltransfers von sonstigen Trägern des öffentlichen Rechts und Sozialversicherungsträgern	61 800,00	0,00	0,00					61 800,00
	Darlehen/Innere Darlehen	0,00	0,00	0,00	0,00	0,00	0,00	0,00	0,00
	Finanzierungsleasing	0,00	0,00	0,00	0,00	0,00	0,00	0,00	0,00
	Veräußerung langfristiges Vermögen und Sonstiges	0,00	0,00	0,00	0,00	0,00	0,00	0,00	0,00
Finanzierungsergebnis 3163003		-35 558,39	0,00	0,00	0,00	0,00	0,00	0,00	-35 600,00
	<i>inklusive Vorjahre (gerundet)</i>		-35 600,00	-35 600,00	-35 600,00	-35 600,00	-35 600,00	-35 600,00	

Vorhaben	Vorhabensbezeichnung	RA Vorjahre	VA 2025	VA 2026	Plan 2027	Plan 2028	Plan 2029	Plan 2030	Plan Gesamt (gerundet)
Konto	Bezeichnung								
3163005	FF Krottendorf Biofernwärme (2024 bis 2030)								
	Auszahlungen - Investitionen - Mittelverwendung	0,00	0,00	39 600,00	0,00	0,00	0,00	0,00	39 600,00
	Anschaffungs- oder Herstellungskosten	0,00	0,00	39 600,00	0,00	0,00	0,00	0,00	39 600,00
5/163005/774100	Kapitaltransfers an sonstige Träger des öffentlichen Rechts	0,00	0,00	39 600,00	0,00	0,00	0,00	0,00	39 600,00
	Einzahlungen - Finanzierung - Mittelaufbringung	0,00	19 600,00	0,00	0,00	0,00	0,00	0,00	19 600,00
	Mittel aus Geldfluss aus der operativen Gebarung	0,00	19 600,00	0,00	0,00	0,00	0,00	0,00	19 600,00
6/163005/899100	Entnahmen aus Verrechnungsrücklagen zwischen operativer Gebarung und Projekten	0,00	19 600,00	0,00	0,00	0,00	0,00	0,00	19 600,00
	Bedarfszuweisungen/KTZ	0,00	0,00	0,00	0,00	0,00	0,00	0,00	0,00
	Haushaltsrücklagen/Zahlungsmittelreserven	0,00	0,00	0,00	0,00	0,00	0,00	0,00	0,00
	Sonstige Kapitaltransfers und Subventionen	0,00	0,00	0,00	0,00	0,00	0,00	0,00	0,00
	Darlehen/Innere Darlehen	0,00	0,00	0,00	0,00	0,00	0,00	0,00	0,00
	Finanzierungsleasing	0,00	0,00	0,00	0,00	0,00	0,00	0,00	0,00
	Veräußerung langfristiges Vermögen und Sonstiges	0,00	0,00	0,00	0,00	0,00	0,00	0,00	0,00
Finanzierungsergebnis 3163005		0,00	19 600,00	-39 600,00	0,00	0,00	0,00	0,00	-20 000,00
	<i>inklusive Vorjahre (gerundet)</i>		19 600,00	-20 000,00	-20 000,00	-20 000,00	-20 000,00	-20 000,00	

Vorhaben	Vorhabensbezeichnung	RA Vorjahre	VA 2025	VA 2026	Plan 2027	Plan 2028	Plan 2029	Plan 2030	Plan Gesamt (gerundet)
Konto	Bezeichnung								
3163026	FF Krottendorf Anschaffungen 2026 (2026 bis 2030)								
	Auszahlungen - Investitionen - Mittelverwendung	0,00	0,00	22 300,00	0,00	0,00	0,00	0,00	22 300,00
	Anschaffungs- oder Herstellungskosten	0,00	0,00	22 300,00	0,00	0,00	0,00	0,00	22 300,00
5/163026/774100	Kapitaltransfers an sonstige Träger des öffentlichen Rechts	0,00		22 300,00	0,00	0,00	0,00	0,00	22 300,00
	Einzahlungen - Finanzierung - Mittelaufbringung	0,00	0,00	22 300,00	0,00	0,00	0,00	0,00	22 300,00
	Mittel aus Geldfluss aus der operativen Gebarung	0,00	0,00	0,00	0,00	0,00	0,00	0,00	0,00
	Bedarfszuweisungen/KTZ	0,00	0,00	0,00	0,00	0,00	0,00	0,00	0,00
	Haushaltsrücklagen/Zahlungsmittelreserven	0,00	0,00	0,00	0,00	0,00	0,00	0,00	0,00
	Sonstige Kapitaltransfers und Subventionen	0,00	0,00	0,00	0,00	0,00	0,00	0,00	0,00
	Darlehen/Innere Darlehen	0,00	0,00	22 300,00	0,00	0,00	0,00	0,00	22 300,00
2836/2	Inneres Darlehen Kanal an FF Krottendorf	0,00		22 300,00	0,00	0,00	0,00	0,00	22 300,00
	Finanzierungsleasing	0,00	0,00	0,00	0,00	0,00	0,00	0,00	0,00
	Veräußerung langfristiges Vermögen und Sonstiges	0,00	0,00	0,00	0,00	0,00	0,00	0,00	0,00
Finanzierungsergebnis 3163026		0,00	0,00	0,00	0,00	0,00	0,00	0,00	0,00
	<i>inklusive Vorjahre (gerundet)</i>		0,00	0,00	0,00	0,00	0,00	0,00	

Vorhaben	Vorhabensbezeichnung	RA Vorjahre	VA 2025	VA 2026	Plan 2027	Plan 2028	Plan 2029	Plan 2030	Plan Gesamt (gerundet)
Konto	Bezeichnung								
3163100	FF Gaisfeld (2020 bis 2030)								
	Auszahlungen - Investitionen - Mittelverwendung	105 936,96	69 600,00	0,00	0,00	0,00	0,00	0,00	175 500,00
	Anschaffungs- oder Herstellungskosten	105 936,96	75 000,00	0,00	0,00	0,00	0,00	0,00	180 900,00
5/163100/774000	Kapitaltransfers an sonstige Träger des öffentlichen Rechts	105 936,96	75 000,00	0,00	0,00	0,00	0,00	0,00	180 900,00
	Korrektur Auszahlungen VA 2025	0,00	-5 400,00	0,00	0,00	0,00	0,00	0,00	-5 400,00
	Einzahlungen - Finanzierung - Mittelaufbringung	62 567,56	43 500,00	0,00	0,00	0,00	0,00	0,00	106 100,00
	Mittel aus Geldfluss aus der operativen Gebarung	-9 342,44	0,00	0,00	0,00	0,00	0,00	0,00	-9 300,00
5/163100/729900	Sonstige Aufwendungen	-35 136,49	0,00	0,00	0,00	0,00	0,00	0,00	-35 100,00
6/163100/829900	Sonstige Erträge	25 794,05	0,00	0,00	0,00	0,00	0,00	0,00	25 800,00
	Bedarfszuweisungen/KTZ	58 000,00	43 500,00	0,00	0,00	0,00	0,00	0,00	101 500,00
6/163100/871100	Kapitaltransfers aus Gemeinde-Bedarfszuweisungsmitteln	58 000,00	25 000,00	0,00	0,00	0,00	0,00	0,00	83 000,00
6/163100/871210	Kapitaltransfers aus Gemeinde-Bedarfszuweisungsmitteln	0,00	18 500,00	0,00	0,00	0,00	0,00	0,00	18 500,00
	Haushaltsrücklagen/Zahlungsmittelreserven	0,00	0,00	0,00	0,00	0,00	0,00	0,00	0,00
	Sonstige Kapitaltransfers und Subventionen	13 910,00	4 500,00	0,00	0,00	0,00	0,00	0,00	18 400,00
6/163100/303000	Kapitaltransfers von sonstigen Trägern des öffentlichen Rechts und Sozialversicherungsträgern	7 800,00	0,00	0,00	0,00	0,00	0,00	0,00	7 800,00
6/163100/303100	Kapitaltransfers von sonstigen Trägern des öffentlichen Rechts und Sozialversicherungsträgern	6 110,00	4 500,00	0,00	0,00	0,00	0,00	0,00	10 600,00
	Darlehen/Innere Darlehen	0,00	0,00	0,00	0,00	0,00	0,00	0,00	0,00
	Finanzierungsleasing	0,00	0,00	0,00	0,00	0,00	0,00	0,00	0,00
	Veräußerung langfristiges Vermögen und Sonstiges	0,00	0,00	0,00	0,00	0,00	0,00	0,00	0,00
	Korrektur Einzahlungen VA 2025	0,00	-4 500,00	0,00	0,00	0,00	0,00	0,00	-4 500,00
Finanzierungsergebnis 3163100		-43 369,40	-26 100,00	0,00	0,00	0,00	0,00	0,00	-69 500,00
	<i>inklusive Vorjahre (gerundet)</i>		-69 500,00	-69 500,00	-69 500,00	-69 500,00	-69 500,00	-69 500,00	

Vorhaben	Vorhabensbezeichnung	RA Vorjahre	VA 2025	VA 2026	Plan 2027	Plan 2028	Plan 2029	Plan 2030	Plan Gesamt (gerundet)
Konto	Bezeichnung								
3163105	HLF2 FF Gaisfeld (2025 bis 2030)								
	Auszahlungen - Investitionen - Mittelverwendung	0,00	0,00	130 000,00	0,00	0,00	0,00	0,00	130 000,00
	Anschaffungs- oder Herstellungskosten	0,00	0,00	130 000,00	0,00	0,00	0,00	0,00	130 000,00
5/163105/774100	Kapitaltransfers an sonstige Träger des öffentlichen Rechts	0,00	0,00	108 000,00	0,00	0,00	0,00	0,00	108 000,00
5/163105/774110	Kapitaltransfers an sonstige Träger des öffentlichen Rechts	0,00	0,00	22 000,00	0,00	0,00	0,00	0,00	22 000,00
	Einzahlungen - Finanzierung - Mittelaufbringung	0,00	0,00	130 000,00	0,00	0,00	0,00	0,00	130 000,00
	Mittel aus Geldfluss aus der operativen Gebarung	0,00	0,00	0,00	0,00	0,00	0,00	0,00	0,00
	Bedarfszuweisungen/KTZ	0,00	0,00	0,00	0,00	0,00	0,00	0,00	0,00
	Haushaltsrücklagen/Zahlungsmittelreserven	0,00	0,00	0,00	0,00	0,00	0,00	0,00	0,00
	Sonstige Kapitaltransfers und Subventionen	0,00	0,00	0,00	0,00	0,00	0,00	0,00	0,00
	Darlehen/Innere Darlehen	0,00	0,00	130 000,00	0,00	0,00	0,00	0,00	130 000,00
2836/1	Inneres Darlehen Müll an FF Gaisfeld	0,00	0,00	130 000,00	0,00	0,00	0,00	0,00	130 000,00
	Finanzierungsleasing	0,00	0,00	0,00	0,00	0,00	0,00	0,00	0,00
	Veräußerung langfristiges Vermögen und Sonstiges	0,00	0,00	0,00	0,00	0,00	0,00	0,00	0,00
Finanzierungsergebnis 3163105		0,00	0,00	0,00	0,00	0,00	0,00	0,00	0,00
	<i>inklusive Vorjahre (gerundet)</i>		0,00	0,00	0,00	0,00	0,00	0,00	

Vorhaben	Vorhabensbezeichnung	RA Vorjahre	VA 2025	VA 2026	Plan 2027	Plan 2028	Plan 2029	Plan 2030	Plan Gesamt (gerundet)
Konto	Bezeichnung								
3211026	Volkschule Ligist investiv (2026 bis 2030)								
	Auszahlungen - Investitionen - Mittelverwendung	0,00	0,00	1 100,00	0,00	0,00	0,00	0,00	1 100,00
	Anschaffungs- oder Herstellungskosten	0,00	0,00	1 100,00	0,00	0,00	0,00	0,00	1 100,00
	5/211026/772100 Kapitaltransfers an Gemeinden, Gemeindeverbände (ohne marktbestimmte Tätigkeit) und Gemeindefonds	0,00		1 100,00	0,00	0,00	0,00	0,00	1 100,00
	Einzahlungen - Finanzierung - Mittelaufbringung	0,00	0,00	0,00	0,00	0,00	0,00	0,00	0,00
	Mittel aus Geldfluss aus der operativen Gebarung	0,00	0,00	0,00	0,00	0,00	0,00	0,00	0,00
	Bedarfszuweisungen/KTZ	0,00	0,00	0,00	0,00	0,00	0,00	0,00	0,00
	Haushaltsrücklagen/Zahlungsmittelreserven	0,00	0,00	0,00	0,00	0,00	0,00	0,00	0,00
	Sonstige Kapitaltransfers und Subventionen	0,00	0,00	0,00	0,00	0,00	0,00	0,00	0,00
	Darlehen/Innere Darlehen	0,00	0,00	0,00	0,00	0,00	0,00	0,00	0,00
	Finanzierungsleasing	0,00	0,00	0,00	0,00	0,00	0,00	0,00	0,00
	Veräußerung langfristiges Vermögen und Sonstiges	0,00	0,00	0,00	0,00	0,00	0,00	0,00	0,00
	Finanzierungsergebnis 3211026	0,00	0,00	-1 100,00	0,00	0,00	0,00	0,00	-1 100,00
	<i>inklusive Vorjahre (gerundet)</i>		0,00	-1 100,00	-1 100,00	-1 100,00	-1 100,00	-1 100,00	

Vorhaben	Vorhabensbezeichnung	RA Vorjahre	VA 2025	VA 2026	Plan 2027	Plan 2028	Plan 2029	Plan 2030	Plan Gesamt (gerundet)
Konto	Bezeichnung								
3211126	VS St. Johann investiv (2026 bis 2030)								
	Auszahlungen - Investitionen - Mittelverwendung	0,00	0,00	2 000,00	0,00	0,00	0,00	0,00	2 000,00
	Anschaffungs- oder Herstellungskosten	0,00	0,00	2 000,00	0,00	0,00	0,00	0,00	2 000,00
5/211126/772100	Kapitaltransfers an Gemeinden, Gemeindeverbände (ohne marktbestimmte Tätigkeit) und Gemeindefonds	0,00		2 000,00	0,00	0,00	0,00	0,00	2 000,00
	Einzahlungen - Finanzierung - Mittelaufbringung	0,00	0,00	0,00	0,00	0,00	0,00	0,00	0,00
	Mittel aus Geldfluss aus der operativen Gebarung	0,00	0,00	0,00	0,00	0,00	0,00	0,00	0,00
	Bedarfszuweisungen/KTZ	0,00	0,00	0,00	0,00	0,00	0,00	0,00	0,00
	Haushaltsrücklagen/Zahlungsmittelreserven	0,00	0,00	0,00	0,00	0,00	0,00	0,00	0,00
	Sonstige Kapitaltransfers und Subventionen	0,00	0,00	0,00	0,00	0,00	0,00	0,00	0,00
	Darlehen/Innere Darlehen	0,00	0,00	0,00	0,00	0,00	0,00	0,00	0,00
	Finanzierungsleasing	0,00	0,00	0,00	0,00	0,00	0,00	0,00	0,00
	Veräußerung langfristiges Vermögen und Sonstiges	0,00	0,00	0,00	0,00	0,00	0,00	0,00	0,00
Finanzierungsergebnis 3211126		0,00	0,00	-2 000,00	0,00	0,00	0,00	0,00	-2 000,00
	<i>inklusive Vorjahre (gerundet)</i>		0,00	-2 000,00	-2 000,00	-2 000,00	-2 000,00	-2 000,00	

Vorhaben	Vorhabensbezeichnung	RA Vorjahre	VA 2025	VA 2026	Plan 2027	Plan 2028	Plan 2029	Plan 2030	Plan Gesamt (gerundet)
Konto	Bezeichnung								
3322026	Musikschule Ligist investiv (2026 bis 2030)								
	Geplante Gesamtkosten:		2 500,00						
	Auszahlungen - Investitionen - Mittelverwendung	0,00	0,00	2 500,00	0,00	0,00	0,00	0,00	2 500,00
	Anschaffungs- oder Herstellungskosten	0,00	0,00	2 500,00	0,00	0,00	0,00	0,00	2 500,00
5/322026/772100	Kapitaltransfers an Gemeinden, Gemeindeverbände (ohne marktbestimmte Tätigkeit) und Gemeindefonds	0,00		2 500,00	0,00	0,00	0,00	0,00	2 500,00
	Einzahlungen - Finanzierung - Mittelaufbringung	0,00	0,00	0,00	0,00	0,00	0,00	0,00	0,00
	Mittel aus Geldfluss aus der operativen Gebarung	0,00	0,00	0,00	0,00	0,00	0,00	0,00	0,00
	Bedarfszuweisungen/KTZ	0,00	0,00	0,00	0,00	0,00	0,00	0,00	0,00
	Haushaltsrücklagen/Zahlungsmittelreserven	0,00	0,00	0,00	0,00	0,00	0,00	0,00	0,00
	Sonstige Kapitaltransfers und Subventionen	0,00	0,00	0,00	0,00	0,00	0,00	0,00	0,00
	Darlehen/Innere Darlehen	0,00	0,00	0,00	0,00	0,00	0,00	0,00	0,00
	Finanzierungsleasing	0,00	0,00	0,00	0,00	0,00	0,00	0,00	0,00
	Veräußerung langfristiges Vermögen und Sonstiges	0,00	0,00	0,00	0,00	0,00	0,00	0,00	0,00
	Finanzierungsergebnis 3322026	0,00	0,00	-2 500,00	0,00	0,00	0,00	0,00	-2 500,00
	<i>inklusive Vorjahre (gerundet)</i>		0,00	-2 500,00	-2 500,00	-2 500,00	-2 500,00	-2 500,00	

Vorhaben	Vorhabensbezeichnung	RA Vorjahre	VA 2025	VA 2026	Plan 2027	Plan 2028	Plan 2029	Plan 2030	Plan Gesamt (gerundet)
Konto	Bezeichnung								
3811026	Abwasserverband Mittleres Kainachtal mit Södingtal (2026 bis 2026)								
Geplante Gesamtkosten:	38 500,00								
Auszahlungen - Investitionen - Mittelverwendung		0,00	0,00	38 500,00	0,00	0,00	0,00	0,00	38 500,00
Anschaffungs- oder Herstellungskosten		0,00	0,00	38 500,00	0,00	0,00	0,00	0,00	38 500,00
5/811026/772100	Kapitaltransfers an Gemeinden, Gemeindeverbände (ohne marktbestimmte Tätigkeit) und Gemeindefonds	0,00		38 500,00					38 500,00
Einzahlungen - Finanzierung - Mittelaufbringung		0,00	0,00	38 500,00	0,00	0,00	0,00	0,00	38 500,00
Mittel aus Geldfluss aus der operativen Gebarung		0,00	0,00	16 500,00	0,00	0,00	0,00	0,00	16 500,00
6/811000/899200	Entnahmen aus Verrechnungsrücklagen zwischen operativer Gebarung und Projekten	0,00		16 500,00					16 500,00
Bedarfszuweisungen/KTZ		0,00	0,00	0,00	0,00	0,00	0,00	0,00	0,00
Haushaltsrücklagen/Zahlungsmittelreserven		0,00	0,00	0,00	0,00	0,00	0,00	0,00	0,00
Sonstige Kapitaltransfers und Subventionen		0,00	0,00	22 000,00	0,00	0,00	0,00	0,00	22 000,00
6/811026/307000	Kapitaltransfers von privaten Haushalten und privaten Organisationen ohne Erwerbszweck und andere	0,00		22 000,00					22 000,00
Darlehen/Innere Darlehen		0,00	0,00	0,00	0,00	0,00	0,00	0,00	0,00
Finanzierungsleasing		0,00	0,00	0,00	0,00	0,00	0,00	0,00	0,00
Veräußerung langfristiges Vermögen und Sonstiges		0,00	0,00	0,00	0,00	0,00	0,00	0,00	0,00
Finanzierungsergebnis 3811026		0,00	0,00	0,00	0,00	0,00	0,00	0,00	0,00
	<i>inklusive Vorjahre (gerundet)</i>		0,00	0,00	0,00	0,00	0,00	0,00	

Salden Finanzierungsergebnisse		RA Vorjahre	VA 2025	VA 2026	Plan 2027	Plan 2028	Plan 2029	Plan 2030	Plan Gesamt (gerundet)
1010004	Gemeindeamt PC etc. (2024 bis 2029)								
	Auszahlungen - Investitionen - Mittelverwendung	2 424,17	38 500,00	0,00	0,00	0,00	0,00	0,00	40 900,00
	Einzahlungen - Finanzierung - Mittelherkunft	0,00	18 800,00	0,00	0,00	0,00	0,00	0,00	18 800,00
		-2 424,17	-19 700,00	0,00	0,00	0,00	0,00	0,00	-22 100,00
	<i>inklusive Vorjahre (gerundet)</i>		-22 100,00	-22 100,00	-22 100,00	-22 100,00	-22 100,00	-22 100,00	
1010010	Biofernwärme Amtshaus (2024 bis 2026)								
	Auszahlungen - Investitionen - Mittelverwendung	0,00	0,00	21 500,00	0,00	0,00	0,00	0,00	21 500,00
	Einzahlungen - Finanzierung - Mittelherkunft	10 669,14	0,00	0,00	0,00	0,00	0,00	0,00	10 700,00
		10 669,14	0,00	-21 500,00	0,00	0,00	0,00	0,00	-10 800,00
	<i>inklusive Vorjahre (gerundet)</i>		10 700,00	-10 800,00	-10 800,00	-10 800,00	-10 800,00	-10 800,00	
1029010	Biofernwärme Gemeindeamt Mieter (2024 bis 2026)								
	Auszahlungen - Investitionen - Mittelverwendung	0,00	0,00	21 500,00	0,00	0,00	0,00	0,00	21 500,00
	Einzahlungen - Finanzierung - Mittelherkunft	13 906,36	0,00	0,00	0,00	0,00	0,00	0,00	13 900,00
		13 906,36	0,00	-21 500,00	0,00	0,00	0,00	0,00	-7 600,00
	<i>inklusive Vorjahre (gerundet)</i>		13 900,00	-7 600,00	-7 600,00	-7 600,00	-7 600,00	-7 600,00	
1212001	Mittelschule Krottendorf (2020 bis 2030)								
	Auszahlungen - Investitionen - Mittelverwendung	310 113,70	164 800,00	0,00	0,00	0,00	0,00	0,00	474 900,00
	Einzahlungen - Finanzierung - Mittelherkunft	226 477,64	174 300,00	0,00	0,00	0,00	0,00	0,00	400 800,00
		-83 636,06	9 500,00	0,00	0,00	0,00	0,00	0,00	-74 100,00
	<i>inklusive Vorjahre (gerundet)</i>		-74 100,00	-74 100,00	-74 100,00	-74 100,00	-74 100,00	-74 100,00	
1240000	Vorhaben Kindergarten inkl. HWS (2020 bis 2026)								
	Auszahlungen - Investitionen - Mittelverwendung	3 327 917,24	21 300,00	63 000,00	0,00	0,00	0,00	0,00	3 412 200,00
	Einzahlungen - Finanzierung - Mittelherkunft	3 231 230,71	131 400,00	49 600,00	0,00	0,00	0,00	0,00	3 412 200,00
		-96 686,53	110 100,00	-13 400,00	0,00	0,00	0,00	0,00	0,00
	<i>inklusive Vorjahre (gerundet)</i>		13 400,00	0,00	0,00	0,00	0,00	0,00	
1240230	Kinderkrippe Krottendorf-Gaisfeld (2024 bis 2030)								
	Auszahlungen - Investitionen - Mittelverwendung	1 500,00	572 200,00	462 700,00	0,00	0,00	0,00	0,00	1 036 400,00
	Einzahlungen - Finanzierung - Mittelherkunft	0,00	573 700,00	462 700,00	0,00	0,00	0,00	0,00	1 036 400,00
		-1 500,00	1 500,00	0,00	0,00	0,00	0,00	0,00	0,00
	<i>inklusive Vorjahre (gerundet)</i>		0,00	0,00	0,00	0,00	0,00	0,00	
1612013	Geh- und Radbrücke (2021 bis 2026)								
	Auszahlungen - Investitionen - Mittelverwendung	254 871,80	6 000,00	0,00	0,00	0,00	0,00	0,00	260 900,00
	Einzahlungen - Finanzierung - Mittelherkunft	193 764,36	25 000,00	0,00	0,00	0,00	0,00	0,00	218 800,00
		-61 107,44	19 000,00	0,00	0,00	0,00	0,00	0,00	-42 100,00
	<i>inklusive Vorjahre (gerundet)</i>		-42 100,00	-42 100,00	-42 100,00	-42 100,00	-42 100,00	-42 100,00	

Salden Finanzierungsergebnisse		RA Vorjahre	VA 2025	VA 2026	Plan 2027	Plan 2028	Plan 2029	Plan 2030	Plan Gesamt (gerundet)
1612014	Brücke/Gehweg/Straße (2022 bis 2026)								
	Auszahlungen - Investitionen - Mittelverwendung	94 643,67	363 600,00	0,00	0,00	0,00	0,00	0,00	458 200,00
	Einzahlungen - Finanzierung - Mittelherkunft	102 875,16	230 000,00	125 400,00	0,00	0,00	0,00	0,00	458 300,00
		8 231,49	-133 600,00	125 400,00	0,00	0,00	0,00	0,00	0,00
	<i>inklusive Vorjahre (gerundet)</i>		-125 400,00	0,00	0,00	0,00	0,00	0,00	
1612150	Bankette Klein-Gaisfeld (2024 bis 2030)								
	Auszahlungen - Investitionen - Mittelverwendung	72 460,21	0,00	0,00	0,00	0,00	0,00	0,00	72 500,00
	Einzahlungen - Finanzierung - Mittelherkunft	33 050,00	0,00	0,00	0,00	0,00	0,00	0,00	33 100,00
		-39 410,21	0,00	0,00	0,00	0,00	0,00	0,00	-39 400,00
	<i>inklusive Vorjahre (gerundet)</i>		-39 400,00	-39 400,00	-39 400,00	-39 400,00	-39 400,00	-39 400,00	
1612170	Hochwasser 2024 Katastrophenfond (2024 bis 2030)								
	Auszahlungen - Investitionen - Mittelverwendung	37 263,90	157 000,00	0,00	0,00	0,00	0,00	0,00	194 300,00
	Einzahlungen - Finanzierung - Mittelherkunft	51 750,00	26 000,00	29 300,00	0,00	0,00	0,00	0,00	107 100,00
		14 486,10	-131 000,00	29 300,00	0,00	0,00	0,00	0,00	-87 200,00
	<i>inklusive Vorjahre (gerundet)</i>		-116 500,00	-87 200,00	-87 200,00	-87 200,00	-87 200,00	-87 200,00	
1612180	Straßensanierung Wartensteinstraße Muggauberg								
	Auszahlungen - Investitionen - Mittelverwendung	0,00	103 100,00	0,00	0,00	0,00	0,00	0,00	103 100,00
	Einzahlungen - Finanzierung - Mittelherkunft	0,00	0,00	0,00	0,00	0,00	0,00	0,00	0,00
		0,00	-103 100,00	0,00	0,00	0,00	0,00	0,00	-103 100,00
	<i>inklusive Vorjahre (gerundet)</i>		-103 100,00	-103 100,00	-103 100,00	-103 100,00	-103 100,00	-103 100,00	
1633200	HWS Mitterweggerinne (2016 bis 2030)								
	Auszahlungen - Investitionen - Mittelverwendung	36 000,11	1 100,00	0,00	0,00	0,00	0,00	0,00	37 100,00
	Einzahlungen - Finanzierung - Mittelherkunft	31 800,11	0,00	0,00	0,00	0,00	0,00	0,00	31 800,00
		-4 200,00	-1 100,00	0,00	0,00	0,00	0,00	0,00	-5 300,00
	<i>inklusive Vorjahre (gerundet)</i>		-5 300,00	-5 300,00	-5 300,00	-5 300,00	-5 300,00	-5 300,00	
1639100	HWS Krottendorf-Kainach (2019 bis 2030)								
	Auszahlungen - Investitionen - Mittelverwendung	107 093,04	32 800,00	0,00	0,00	0,00	0,00	0,00	139 900,00
	Einzahlungen - Finanzierung - Mittelherkunft	72 917,04	18 000,00	0,00	0,00	0,00	0,00	0,00	90 900,00
		-34 176,00	-14 800,00	0,00	0,00	0,00	0,00	0,00	-49 000,00
	<i>inklusive Vorjahre (gerundet)</i>		-49 000,00	-49 000,00	-49 000,00	-49 000,00	-49 000,00	-49 000,00	
1815000	Freizeitanlage (2021 bis 2030)								
	Auszahlungen - Investitionen - Mittelverwendung	313 192,79	100 000,00	0,00	0,00	0,00	0,00	0,00	413 200,00
	Einzahlungen - Finanzierung - Mittelherkunft	220 904,00	80 200,00	0,00	0,00	0,00	0,00	0,00	301 100,00
		-92 288,79	-19 800,00	0,00	0,00	0,00	0,00	0,00	-112 100,00
	<i>inklusive Vorjahre (gerundet)</i>		-112 100,00	-112 100,00	-112 100,00	-112 100,00	-112 100,00	-112 100,00	

Salden Finanzierungsergebnisse		RA Vorjahre	VA 2025	VA 2026	Plan 2027	Plan 2028	Plan 2029	Plan 2030	Plan Gesamt (gerundet)
1816000	Vorhaben Öffentliche Beleuchtung (2020 bis 2030)								
	Auszahlungen - Investitionen - Mittelverwendung	67 417,62	37 000,00	50 000,00	0,00	0,00	0,00	0,00	154 400,00
	Einzahlungen - Finanzierung - Mittelherkunft	52 908,09	53 500,00	21 000,00	0,00	0,00	0,00	0,00	127 400,00
		-14 509,53	16 500,00	-29 000,00	0,00	0,00	0,00	0,00	-27 000,00
	<i>inklusive Vorjahre (gerundet)</i>		2 000,00	-27 000,00	-27 000,00	-27 000,00	-27 000,00	-27 000,00	
1820406	Ankauf Maschinen (2025 bis 2030)								
	Auszahlungen - Investitionen - Mittelverwendung	0,00	44 200,00	0,00	0,00	0,00	0,00	0,00	44 200,00
	Einzahlungen - Finanzierung - Mittelherkunft	0,00	0,00	0,00	0,00	0,00	0,00	0,00	0,00
		0,00	-44 200,00	0,00	0,00	0,00	0,00	0,00	-44 200,00
	<i>inklusive Vorjahre (gerundet)</i>		-44 200,00	-44 200,00	-44 200,00	-44 200,00	-44 200,00	-44 200,00	
1820426	Bauhof (2026 bis 2027)								
	Auszahlungen - Investitionen - Mittelverwendung	0,00	0,00	40 400,00	0,00	0,00	0,00	0,00	40 400,00
	Einzahlungen - Finanzierung - Mittelherkunft	0,00	0,00	15 700,00	24 700,00	0,00	0,00	0,00	40 400,00
		0,00	0,00	-24 700,00	24 700,00	0,00	0,00	0,00	0,00
	<i>inklusive Vorjahre (gerundet)</i>		0,00	-24 700,00	0,00	0,00	0,00	0,00	
1846003	Kulturhaus Biofernwärme (2024 bis 2030)								
	Auszahlungen - Investitionen - Mittelverwendung	0,00	0,00	42 000,00	0,00	0,00	0,00	0,00	42 000,00
	Einzahlungen - Finanzierung - Mittelherkunft	20 814,93	0,00	0,00	0,00	0,00	0,00	0,00	20 800,00
		20 814,93	0,00	-42 000,00	0,00	0,00	0,00	0,00	-21 200,00
	<i>inklusive Vorjahre (gerundet)</i>		20 800,00	-21 200,00	-21 200,00	-21 200,00	-21 200,00	-21 200,00	
1853002	Wohnhaus 216 Biofernwärme (2024 bis 2026)								
	Auszahlungen - Investitionen - Mittelverwendung	0,00	43 000,00	0,00	0,00	0,00	0,00	0,00	43 000,00
	Einzahlungen - Finanzierung - Mittelherkunft	21 310,53	0,00	21 700,00	0,00	0,00	0,00	0,00	43 000,00
		21 310,53	-43 000,00	21 700,00	0,00	0,00	0,00	0,00	0,00
	<i>inklusive Vorjahre (gerundet)</i>		-21 700,00	0,00	0,00	0,00	0,00	0,00	
Saldo Investive Einzelvorhaben		-340 520,18	-353 700,00	24 300,00	24 700,00	0,00	0,00	0,00	-645 200,00
	<i>inklusive Vorjahre (gerundet)</i>		-694 200,00	-669 900,00	-645 200,00	-645 200,00	-645 200,00	-645 200,00	

Salden Finanzierungsergebnisse		RA Vorjahre	VA 2025	VA 2026	Plan 2027	Plan 2028	Plan 2029	Plan 2030	Plan Gesamt (gerundet)
3163000	FF Krottendorf (2017 bis 2030)								
	Auszahlungen - Investitionen - Mittelverwendung	96 104,13	65 800,00	0,00	0,00	0,00	0,00	0,00	161 900,00
	Einzahlungen - Finanzierung - Mittelherkunft	81 105,76	29 500,00	0,00	0,00	0,00	0,00	0,00	110 600,00
		-14 998,37	-36 300,00	0,00	0,00	0,00	0,00	0,00	-51 300,00
	<i>inklusive Vorjahre (gerundet)</i>		-51 300,00	-51 300,00	-51 300,00	-51 300,00	-51 300,00	-51 300,00	
3163003	FF Krottendorf Ankauf BLF-C (2023 bis 2026)								
	Auszahlungen - Investitionen - Mittelverwendung	204 367,81	0,00	0,00	0,00	0,00	0,00	0,00	204 400,00
	Einzahlungen - Finanzierung - Mittelherkunft	168 809,42	0,00	0,00	0,00	0,00	0,00	0,00	168 800,00
		-35 558,39	0,00	0,00	0,00	0,00	0,00	0,00	-35 600,00
	<i>inklusive Vorjahre (gerundet)</i>		-35 600,00	-35 600,00	-35 600,00	-35 600,00	-35 600,00	-35 600,00	
3163005	FF Krottendorf Biofernwärme (2024 bis 2030)								
	Auszahlungen - Investitionen - Mittelverwendung	0,00	0,00	39 600,00	0,00	0,00	0,00	0,00	39 600,00
	Einzahlungen - Finanzierung - Mittelherkunft	0,00	19 600,00	0,00	0,00	0,00	0,00	0,00	19 600,00
		0,00	19 600,00	-39 600,00	0,00	0,00	0,00	0,00	-20 000,00
	<i>inklusive Vorjahre (gerundet)</i>		19 600,00	-20 000,00	-20 000,00	-20 000,00	-20 000,00	-20 000,00	
3163026	FF Krottendorf Anschaffungen 2026 (2026 bis 2030)								
	Auszahlungen - Investitionen - Mittelverwendung	0,00	0,00	22 300,00	0,00	0,00	0,00	0,00	22 300,00
	Einzahlungen - Finanzierung - Mittelherkunft	0,00	0,00	22 300,00	0,00	0,00	0,00	0,00	22 300,00
		0,00	0,00	0,00	0,00	0,00	0,00	0,00	0,00
	<i>inklusive Vorjahre (gerundet)</i>		0,00	0,00	0,00	0,00	0,00	0,00	
3163100	FF Gaisfeld (2020 bis 2030)								
	Auszahlungen - Investitionen - Mittelverwendung	105 936,96	69 600,00	0,00	0,00	0,00	0,00	0,00	175 500,00
	Einzahlungen - Finanzierung - Mittelherkunft	62 567,56	43 500,00	0,00	0,00	0,00	0,00	0,00	106 100,00
		-43 369,40	-26 100,00	0,00	0,00	0,00	0,00	0,00	-69 500,00
	<i>inklusive Vorjahre (gerundet)</i>		-69 500,00	-69 500,00	-69 500,00	-69 500,00	-69 500,00	-69 500,00	
3163105	HLF2 FF Gaisfeld (2025 bis 2030)								
	Auszahlungen - Investitionen - Mittelverwendung	0,00	0,00	130 000,00	0,00	0,00	0,00	0,00	130 000,00
	Einzahlungen - Finanzierung - Mittelherkunft	0,00	0,00	130 000,00	0,00	0,00	0,00	0,00	130 000,00
		0,00	0,00	0,00	0,00	0,00	0,00	0,00	0,00
	<i>inklusive Vorjahre (gerundet)</i>		0,00	0,00	0,00	0,00	0,00	0,00	
3211026	Volkschule Ligist investiv (2026 bis 2030)								
	Auszahlungen - Investitionen - Mittelverwendung	0,00	0,00	1 100,00	0,00	0,00	0,00	0,00	1 100,00
	Einzahlungen - Finanzierung - Mittelherkunft	0,00	0,00	0,00	0,00	0,00	0,00	0,00	0,00
		0,00	0,00	-1 100,00	0,00	0,00	0,00	0,00	-1 100,00
	<i>inklusive Vorjahre (gerundet)</i>		0,00	-1 100,00	-1 100,00	-1 100,00	-1 100,00	-1 100,00	

Salden Finanzierungsergebnisse		RA Vorjahre	VA 2025	VA 2026	Plan 2027	Plan 2028	Plan 2029	Plan 2030	Plan Gesamt (gerundet)
3211126	VS St. Johann investiv (2026 bis 2030)								
	Auszahlungen - Investitionen - Mittelverwendung	0,00	0,00	2 000,00	0,00	0,00	0,00	0,00	2 000,00
	Einzahlungen - Finanzierung - Mittelherkunft	0,00	0,00	0,00	0,00	0,00	0,00	0,00	0,00
		0,00	0,00	-2 000,00	0,00	0,00	0,00	0,00	-2 000,00
	<i>inklusive Vorjahre (gerundet)</i>		0,00	-2 000,00	-2 000,00	-2 000,00	-2 000,00	-2 000,00	
3322026	Musikschule Ligist investiv (2026 bis 2030)								
	Auszahlungen - Investitionen - Mittelverwendung	0,00	0,00	2 500,00	0,00	0,00	0,00	0,00	2 500,00
	Einzahlungen - Finanzierung - Mittelherkunft	0,00	0,00	0,00	0,00	0,00	0,00	0,00	0,00
		0,00	0,00	-2 500,00	0,00	0,00	0,00	0,00	-2 500,00
	<i>inklusive Vorjahre (gerundet)</i>		0,00	-2 500,00	-2 500,00	-2 500,00	-2 500,00	-2 500,00	
3811026	Abwasserverband Mittleres Kainachtal mit Söding								
	Auszahlungen - Investitionen - Mittelverwendung	0,00	0,00	38 500,00	0,00	0,00	0,00	0,00	38 500,00
	Einzahlungen - Finanzierung - Mittelherkunft	0,00	0,00	38 500,00	0,00	0,00	0,00	0,00	38 500,00
		0,00	0,00	0,00	0,00	0,00	0,00	0,00	0,00
	<i>inklusive Vorjahre (gerundet)</i>		0,00	0,00	0,00	0,00	0,00	0,00	
Saldo Kooperative investive Einzelvorhaben		-93 926,16	-42 800,00	-45 200,00	0,00	0,00	0,00	0,00	-182 000,00
	<i>inklusive Vorjahre (gerundet)</i>		-136 800,00	-182 000,00	-182 000,00	-182 000,00	-182 000,00	-182 000,00	
Saldo der gesamten Investitionstätigkeit		-434 446,34	-396 500,00	-20 900,00	24 700,00	0,00	0,00	0,00	-827 200,00
	<i>inklusive Vorjahre (gerundet)</i>		-831 000,00	-851 900,00	-827 200,00	-827 200,00	-827 200,00	-827 200,00	

Teilbericht mehrjährige investive Einzelvorhaben

Vorhaben Jahr	Bezeichnung Konto	Investition			Finanzierung				Ergebnis		Offene Verb./ Ford.
		Anschaffungs- Herst. kosten	Mittel Geldfluss operat. Gebarung	Gemeinde Bedarfzuweisung	Haushalts- rücklagen	Subventionen/ so. Kap.Transf.	Darlehen	Finanzierungs- leasing langfr. VM/sonst.	Veräußerung	Finanzierungs- ergebnis * gerundet	
Investive Einzelvorhaben											
1010004 Gemeindeamt PC etc. (2024 bis 2029)											
RA Vorjahre	1/010000/042000	2 424,17	0,00	0,00	0,00	0,00	0,00	0,00	0,00	2 424,17	0,00
Summe RA Vorjahre		2 424,17	0,00	0,00	0,00	0,00	0,00	0,00	0,00	2 400,00 *	0,00
VA 2025	Korr. Ausz. 2025	-200,00	0,00	0,00	0,00	0,00	0,00	0,00	0,00	-200,00	0,00
VA 2025	1/010000/010000	35 000,00	0,00	0,00	0,00	0,00	0,00	0,00	0,00	35 000,00	0,00
VA 2025	1/010000/042000	3 700,00	0,00	0,00	0,00	0,00	0,00	0,00	0,00	3 700,00	0,00
VA 2025	Korr. Einz. 2025	0,00	0,00	0,00	0,00	0,00	0,00	0,00	5 900,00	-5 900,00	0,00
VA 2025	6/010000/300010	0,00	0,00	0,00	0,00	12 900,00	0,00	0,00	0,00	-12 900,00	0,00
Summe VA 2025		38 500,00	0,00	0,00	0,00	12 900,00	0,00	0,00	5 900,00	19 700,00	0,00
Summe 1010004		40 924,17	0,00	0,00	0,00	12 900,00	0,00	0,00	5 900,00	22 100,00	0,00

Vorhaben Jahr	Bezeichnung Konto	Investition			Finanzierung					Ergebnis	
		Anschaffungs- Herst. kosten	Mittel Geldfluss operat. Gebarung	Gemeinde Bedarfuweisung	Haushalts- rücklagen	Subventionen/ so. Kap.Transf.	Darlehen	Finanzierungs- leasing	Veräußerung langfr. VM/sonst.	Finanzierungs- ergebnis * gerundet	Offene Verb./ Ford.
1010010 Biofernwärme Amtshaus (2024 bis 2026)											
RA Vorjahre	6/010000/300000	0,00	0,00	0,00	0,00	10 669,14	0,00	0,00	0,00	-10 669,14	0,00
Summe RA Vorjahre		0,00	0,00	0,00	0,00	10 669,14	0,00	0,00	0,00	-10 700,00 *	0,00
VA 2026	5/010000/010000	21 500,00	0,00	0,00	0,00	0,00	0,00	0,00	0,00	21 500,00	0,00
Summe VA 2026		21 500,00	0,00	0,00	0,00	0,00	0,00	0,00	0,00	21 500,00	0,00
Summe 1010010		21 500,00	0,00	0,00	0,00	10 669,14	0,00	0,00	0,00	10 800,00	0,00

Vorhaben Jahr	Bezeichnung Konto	Investition			Finanzierung					Ergebnis		
		Anschaffungs- Herst. kosten	Mittel Geldfluss operat. Gebarung	Gemeinde Bedarfuweisung	Haushalts- rücklagen	Subventionen/ so. Kap.Transf.	Darlehen	Finanzierungs- leasing	Veräußerung langfr. VM/sonst.	Finanzierungs- ergebnis * gerundet	Offene Verb./ Ford.	
1029010	Biofernwärme Gemeindeamt Mieter (2024 bis 2026)											
RA Vorjahre	6/029000/300000	0,00	0,00	0,00	0,00	13 906,36	0,00	0,00	0,00	-13 906,36	0,00	
Summe RA Vorjahre		0,00	0,00	0,00	0,00	13 906,36	0,00	0,00	0,00	-13 900,00 *	0,00	
VA 2026	5/029000/010000	21 500,00	0,00	0,00	0,00	0,00	0,00	0,00	0,00	21 500,00	0,00	
Summe VA 2026		21 500,00	0,00	0,00	0,00	0,00	0,00	0,00	0,00	21 500,00	0,00	
Summe 1029010		21 500,00	0,00	0,00	0,00	13 906,36	0,00	0,00	0,00	7 600,00	0,00	

Vorhaben Jahr	Bezeichnung Konto	Investition			Finanzierung				Ergebnis		Offene Verb./ Ford.	
		Anschaffungs- Herst. kosten	Mittel Geldfluss operat. Gebarung	Gemeinde Bedarfuweisung	Haushalts- rücklagen	Subventionen/ so. Kap.Transf.	Darlehen	Finanzierungs- leasing	Veräußerung langfr. VM/sonst.	Finanzierungs- ergebnis * gerundet		
1212001	Mittelschule Krottendorf (2020 bis 2030)											
RA Vorjahre	5/212000/006000	55 022,71	0,00	0,00	0,00	0,00	0,00	0,00	0,00	0,00	55 022,71	0,00
RA Vorjahre	1/212000/006000	6 897,24	0,00	0,00	0,00	0,00	0,00	0,00	0,00	0,00	6 897,24	0,00
RA Vorjahre	5/212000/010000	193 244,39	0,00	0,00	0,00	0,00	0,00	0,00	0,00	0,00	193 244,39	0,00
RA Vorjahre	5/212000/042000	14 145,21	0,00	0,00	0,00	0,00	0,00	0,00	0,00	0,00	14 145,21	0,00
RA Vorjahre	5/212000/042100	30 002,19	0,00	0,00	0,00	0,00	0,00	0,00	0,00	0,00	30 002,19	0,00
RA Vorjahre	5/212000/061000	9 524,96	0,00	0,00	0,00	0,00	0,00	0,00	0,00	0,00	9 524,96	0,00
RA Vorjahre	1/212000/070000	1 277,00	0,00	0,00	0,00	0,00	0,00	0,00	0,00	0,00	1 277,00	0,00
RA Vorjahre	6/212000/300000	0,00	0,00	0,00	0,00	15 130,00	0,00	0,00	0,00	0,00	-15 130,00	0,00
RA Vorjahre	6/212000/302000	0,00	0,00	0,00	0,00	143 134,73	0,00	0,00	0,00	0,00	-143 134,73	0,00
RA Vorjahre	6/212000/829900	0,00	29 212,91	0,00	0,00	0,00	0,00	0,00	0,00	0,00	-29 212,91	0,00
RA Vorjahre	6/212000/871110	0,00	0,00	39 000,00	0,00	0,00	0,00	0,00	0,00	0,00	-39 000,00	0,00
Summe RA Vorjahre		310 113,70	29 212,91	39 000,00	0,00	158 264,73	0,00	0,00	0,00	0,00	83 600,00 *	0,00
VA 2025	Korr. Ausz. 2025	-7 200,00	0,00	0,00	0,00	0,00	0,00	0,00	0,00	0,00	-7 200,00	0,00
VA 2025	5/212000/010000	165 000,00	0,00	0,00	0,00	0,00	0,00	0,00	0,00	0,00	165 000,00	0,00
VA 2025	5/212000/042100	7 000,00	0,00	0,00	0,00	0,00	0,00	0,00	0,00	0,00	7 000,00	0,00
VA 2025	Korr. Einz. 2025	0,00	0,00	0,00	0,00	0,00	0,00	0,00	12 700,00	0,00	-12 700,00	0,00
VA 2025	6/212000/302000	0,00	0,00	0,00	0,00	124 100,00	0,00	0,00	0,00	0,00	-124 100,00	0,00
VA 2025	6/212000/871110	0,00	0,00	37 500,00	0,00	0,00	0,00	0,00	0,00	0,00	-37 500,00	0,00
Summe VA 2025		164 800,00	0,00	37 500,00	0,00	124 100,00	0,00	0,00	12 700,00	0,00	-9 500,00	0,00
Summe 1212001		474 913,70	29 212,91	76 500,00	0,00	282 364,73	0,00	0,00	12 700,00	0,00	74 100,00	0,00

Vorhaben Jahr	Bezeichnung Konto	Investition			Finanzierung					Ergebnis		
		Anschaffungs- Herst. kosten	Mittel Geldfluss operat. Gebarung	Gemeinde Bedarfuweisung	Haushalts- rücklagen	Subventionen/ so. Kap.Transf.	Darlehen	Finanzierungs- leasing	Veräußerung langfr. VM/sonst.	Finanzierungs- ergebnis * gerundet	Offene Verb./ Ford.	
1240000	Vorhaben Kindergarten inkl. HWS (2020 bis 2026)											
RA Vorjahre	5/240000/006000	57 157,59	0,00	0,00	0,00	0,00	0,00	0,00	0,00	0,00	57 157,59	0,00
RA Vorjahre	5/240000/010000	6 682,76	0,00	0,00	0,00	0,00	0,00	0,00	0,00	0,00	6 682,76	0,00
RA Vorjahre	5/240000/042000	211 636,04	0,00	0,00	0,00	0,00	0,00	0,00	0,00	0,00	211 636,04	0,00
RA Vorjahre	5/240000/061000	1 825 062,02	0,00	0,00	0,00	0,00	0,00	0,00	0,00	0,00	1 825 062,02	0,00
RA Vorjahre	5/240200/061000	908 536,60	0,00	0,00	0,00	0,00	0,00	0,00	0,00	0,00	908 536,60	0,00
RA Vorjahre	5/639200/060000	318 842,23	0,00	0,00	0,00	0,00	0,00	0,00	0,00	0,00	318 842,23	0,00
RA Vorjahre	3093/1	0,00	0,00	0,00	0,00	0,00	1 145 000,00	0,00	0,00	0,00	-1 145 000,00	0,00
RA Vorjahre	3093/2	0,00	0,00	0,00	0,00	0,00	1 000 000,00	0,00	0,00	0,00	-1 000 000,00	0,00
RA Vorjahre	465/2	0,00	0,00	0,00	0,00	0,00	581 500,00	0,00	0,00	0,00	-581 500,00	0,00
RA Vorjahre	6/240000/300000	0,00	0,00	0,00	0,00	21 310,53	0,00	0,00	0,00	0,00	-21 310,53	0,00
RA Vorjahre	6/240000/300400	0,00	0,00	0,00	0,00	64 298,00	0,00	0,00	0,00	0,00	-64 298,00	0,00
RA Vorjahre	6/240000/301300	0,00	0,00	0,00	0,00	64 298,00	0,00	0,00	0,00	0,00	-64 298,00	0,00
RA Vorjahre	6/240000/309000	0,00	0,00	0,00	0,00	11 604,10	0,00	0,00	0,00	0,00	-11 604,10	0,00
RA Vorjahre	6/240000/829900	0,00	103 874,69	0,00	0,00	0,00	0,00	0,00	0,00	0,00	-103 874,69	0,00
RA Vorjahre	6/240000/871110	0,00	0,00	84 500,00	0,00	0,00	0,00	0,00	0,00	0,00	-84 500,00	0,00
RA Vorjahre	6/612014/829900	0,00	20 172,09	0,00	0,00	0,00	0,00	0,00	0,00	0,00	-20 172,09	0,00
RA Vorjahre	6/639200/829900	0,00	134 673,30	0,00	0,00	0,00	0,00	0,00	0,00	0,00	-134 673,30	0,00
Summe RA Vorjahre		3 327 917,24	258 720,08	84 500,00	0,00	161 510,63	2 726 500,00	0,00	0,00	0,00	96 700,00 *	0,00
VA 2025	Korr. Ausz. 2025	14 600,00	0,00	0,00	0,00	0,00	0,00	0,00	0,00	0,00	14 600,00	0,00
VA 2025	5/240000/010000	1 700,00	0,00	0,00	0,00	0,00	0,00	0,00	0,00	0,00	1 700,00	0,00
VA 2025	5/240000/020000	2 800,00	0,00	0,00	0,00	0,00	0,00	0,00	0,00	0,00	2 800,00	0,00
VA 2025	5/240000/042000	700,00	0,00	0,00	0,00	0,00	0,00	0,00	0,00	0,00	700,00	0,00
VA 2025	5/240000/061000	900,00	0,00	0,00	0,00	0,00	0,00	0,00	0,00	0,00	900,00	0,00
VA 2025	5/240200/061000	600,00	0,00	0,00	0,00	0,00	0,00	0,00	0,00	0,00	600,00	0,00
VA 2025	6/240000/300400	0,00	0,00	0,00	0,00	65 700,00	0,00	0,00	0,00	0,00	-65 700,00	0,00
VA 2025	6/240000/301300	0,00	0,00	0,00	0,00	65 700,00	0,00	0,00	0,00	0,00	-65 700,00	0,00
VA 2025	6/240000/309000	0,00	0,00	0,00	0,00	581 500,00	0,00	0,00	0,00	0,00	-581 500,00	0,00
VA 2025	5/240000/799100	0,00	-581 500,00	0,00	0,00	0,00	0,00	0,00	0,00	0,00	581 500,00	0,00
Summe VA 2025		21 300,00	-581 500,00	0,00	0,00	712 900,00	0,00	0,00	0,00	0,00	-110 100,00	0,00
VA 2026	5/240000/006000	20 000,00	0,00	0,00	0,00	0,00	0,00	0,00	0,00	0,00	20 000,00	0,00
VA 2026	5/240000/010100	43 000,00	0,00	0,00	0,00	0,00	0,00	0,00	0,00	0,00	43 000,00	0,00

Vorhaben Jahr	Bezeichnung Konto	Investition			Finanzierung					Ergebnis	
		Anschaffungs- Herst. kosten	Mittel Geldfluss operat. Gebarung	Gemeinde Bedarfuweisung	Haushalts- rücklagen	Subventionen/ so. Kap.Transf.	Darlehen	Finanzierungs- leasing	Veräußerung langfr. VM/sonst.	Finanzierungs- ergebnis * gerundet	Offene Verb./ Ford.
VA 2026	6/240000/300400	0,00	0,00	0,00	0,00	49 600,00	0,00	0,00	0,00	-49 600,00	0,00
Summe VA 2026		63 000,00	0,00	0,00	0,00	49 600,00	0,00	0,00	0,00	13 400,00	0,00
Summe 1240000		3 412 217,24	-322 779,92	84 500,00	0,00	924 010,63	2 726 500,00	0,00	0,00	0,00	0,00

Vorhaben Jahr	Bezeichnung Konto	Investition			Finanzierung					Ergebnis		
		Anschaffungs- Herst. kosten	Mittel Geldfluss operat. Gebarung	Gemeinde Bedarfuweisung	Haushalts- rücklagen	Subventionen/ so. Kap.Transf.	Darlehen	Finanzierungs- leasing	Veräußerung langfr. VM/sonst.	Finanzierungs- ergebnis * gerundet	Offene Verb./ Ford.	
1240230 Kinderkrippe Krottendorf-Gaisfeld (2024 bis 2030)												
RA Vorjahre	5/240230/010000	1 500,00	0,00	0,00	0,00	0,00	0,00	0,00	0,00	0,00	1 500,00	0,00
Summe RA Vorjahre		1 500,00	0,00	0,00	0,00	0,00	0,00	0,00	0,00	0,00	1 500,00 *	0,00
VA 2025	Korr. Ausz. 2025	-2 800,00	0,00	0,00	0,00	0,00	0,00	0,00	0,00	0,00	-2 800,00	0,00
VA 2025	5/240230/010000	575 000,00	0,00	0,00	0,00	0,00	0,00	0,00	0,00	0,00	575 000,00	0,00
VA 2025	Korr. Einz. 2025	0,00	0,00	0,00	0,00	0,00	0,00	0,00	0,00	-86 300,00	86 300,00	0,00
VA 2025	2697/101	0,00	0,00	0,00	0,00	0,00	660 000,00	0,00	0,00	0,00	-660 000,00	0,00
Summe VA 2025		572 200,00	0,00	0,00	0,00	0,00	660 000,00	0,00	0,00	-86 300,00	-1 500,00	0,00
VA 2026	5/240230/010000	462 700,00	0,00	0,00	0,00	0,00	0,00	0,00	0,00	0,00	462 700,00	0,00
VA 2026	2697/101	0,00	0,00	0,00	0,00	0,00	86 300,00	0,00	0,00	0,00	-86 300,00	0,00
VA 2026	6/240230/301100	0,00	0,00	0,00	0,00	310 400,00	0,00	0,00	0,00	0,00	-310 400,00	0,00
VA 2026	6/240230/301300	0,00	0,00	0,00	0,00	66 000,00	0,00	0,00	0,00	0,00	-66 000,00	0,00
Summe VA 2026		462 700,00	0,00	0,00	0,00	376 400,00	86 300,00	0,00	0,00	0,00	0,00	0,00
Summe 1240230		1 036 400,00	0,00	0,00	0,00	376 400,00	746 300,00	0,00	0,00	-86 300,00	0,00	0,00

Vorhaben Jahr	Bezeichnung Konto	Investition			Finanzierung					Ergebnis	
		Anschaffungs- Herst. kosten	Mittel Geldfluss operat. Gebarung	Gemeinde Bedarfuweisung	Haushalts- rücklagen	Subventionen/ so. Kap.Transf.	Darlehen	Finanzierungs- leasing	Veräußerung langfr. VM/sonst.	Finanzierungs- ergebnis * gerundet	Offene Verb./ Ford.
1612013 Geh- und Radbrücke (2021 bis 2026)											
RA Vorjahre	5/612013/060000	254 871,80	0,00	0,00	0,00	0,00	0,00	0,00	0,00	254 871,80	0,00
RA Vorjahre	6/612013/300000	0,00	0,00	0,00	0,00	100 000,00	0,00	0,00	0,00	-100 000,00	0,00
RA Vorjahre	6/612013/301100	0,00	0,00	0,00	0,00	25 000,00	0,00	0,00	0,00	-25 000,00	0,00
RA Vorjahre	6/612013/829900	0,00	3 764,36	0,00	0,00	0,00	0,00	0,00	0,00	-3 764,36	0,00
RA Vorjahre	6/612013/871110	0,00	0,00	65 000,00	0,00	0,00	0,00	0,00	0,00	-65 000,00	0,00
Summe RA Vorjahre		254 871,80	3 764,36	65 000,00	0,00	125 000,00	0,00	0,00	0,00	61 100,00 *	0,00
VA 2025	5/612013/060000	6 000,00	0,00	0,00	0,00	0,00	0,00	0,00	0,00	6 000,00	0,00
VA 2025	6/612013/301100	0,00	0,00	0,00	0,00	25 000,00	0,00	0,00	0,00	-25 000,00	0,00
Summe VA 2025		6 000,00	0,00	0,00	0,00	25 000,00	0,00	0,00	0,00	-19 000,00	0,00
Summe 1612013		260 871,80	3 764,36	65 000,00	0,00	150 000,00	0,00	0,00	0,00	42 100,00	0,00

Vorhaben Jahr	Bezeichnung Konto	Investition			Finanzierung					Ergebnis	
		Anschaffungs- Herst. kosten	Mittel Geldfluss operat. Gebarung	Gemeinde Bedarfuweisung	Haushalts- rücklagen	Subventionen/ so. Kap.Transf.	Darlehen	Finanzierungs- leasing	Veräußerung langfr. VM/sonst.	Finanzierungs- ergebnis * gerundet	Offene Verb./ Ford.
1612014	Brücke/Gehweg/Straße (2022 bis 2026)										
RA Vorjahre	5/612014/060000	94 643,67	0,00	0,00	0,00	0,00	0,00	0,00	0,00	94 643,67	0,00
RA Vorjahre	6/612014/300000	0,00	0,00	0,00	0,00	102 875,16	0,00	0,00	0,00	-102 875,16	0,00
Summe RA Vorjahre		94 643,67	0,00	0,00	0,00	102 875,16	0,00	0,00	0,00	-8 200,00 *	0,00
VA 2025	Korr. Ausz. 2025	1 600,00	0,00	0,00	0,00	0,00	0,00	0,00	0,00	1 600,00	0,00
VA 2025	5/612014/060000	362 000,00	0,00	0,00	0,00	0,00	0,00	0,00	0,00	362 000,00	0,00
VA 2025	6/612014/871110	0,00	0,00	230 000,00	0,00	0,00	0,00	0,00	0,00	-230 000,00	0,00
Summe VA 2025		363 600,00	0,00	230 000,00	0,00	0,00	0,00	0,00	0,00	133 600,00	0,00
VA 2026	2697/1	0,00	0,00	0,00	0,00	0,00	125 400,00	0,00	0,00	-125 400,00	0,00
Summe VA 2026		0,00	0,00	0,00	0,00	0,00	125 400,00	0,00	0,00	-125 400,00	0,00
Summe 1612014		458 243,67	0,00	230 000,00	0,00	102 875,16	125 400,00	0,00	0,00	0,00	0,00

Vorhaben Jahr	Bezeichnung Konto	Investition			Finanzierung					Ergebnis		
		Anschaffungs- Herst. kosten	Mittel Geldfluss operat. Gebarung	Gemeinde Bedarfuweisung	Haushalts- rücklagen	Subventionen/ so. Kap.Transf.	Darlehen	Finanzierungs- leasing	Veräußerung langfr. VM/sonst.	Finanzierungs- ergebnis * gerundet	Offene Verb./ Ford.	
1612150	Bankette Klein-Gaisfeld (2024 bis 2030)											
RA Vorjahre	5/612150/002000	72 460,21	0,00	0,00	0,00	0,00	0,00	0,00	0,00	72 460,21	0,00	
RA Vorjahre	6/612150/871110	0,00	0,00	19 500,00	0,00	0,00	0,00	0,00	0,00	-19 500,00	0,00	
RA Vorjahre	2/840000/801000	0,00	0,00	0,00	0,00	0,00	0,00	0,00	13 550,00	-13 550,00	0,00	
Summe RA Vorjahre		72 460,21	0,00	19 500,00	0,00	0,00	0,00	0,00	13 550,00	39 400,00 *	0,00	
Summe 1612150		72 460,21	0,00	19 500,00	0,00	0,00	0,00	0,00	13 550,00	39 400,00	0,00	

Vorhaben Jahr	Bezeichnung Konto	Investition			Finanzierung					Ergebnis	
		Anschaffungs- Herst. kosten	Mittel Geldfluss operat. Gebarung	Gemeinde Bedarfuweisung	Haushalts- rücklagen	Subventionen/ so. Kap.Transf.	Darlehen	Finanzierungs- leasing	Veräußerung langfr. VM/sonst.	Finanzierungs- ergebnis * gerundet	Offene Verb./ Ford.
1612170 Hochwasser 2024 Katastrophenfond (2024 bis 2030)											
RA Vorjahre	5/612170/002000	37 263,90	0,00	0,00	0,00	0,00	0,00	0,00	0,00	37 263,90	0,00
RA Vorjahre	6/612170/871400	0,00	0,00	51 750,00	0,00	0,00	0,00	0,00	0,00	-51 750,00	0,00
Summe RA Vorjahre		37 263,90	0,00	51 750,00	0,00	0,00	0,00	0,00	0,00	-14 500,00 *	0,00
VA 2025	Korr. Ausz. 2025	32 300,00	0,00	0,00	0,00	0,00	0,00	0,00	0,00	32 300,00	0,00
VA 2025	5/612170/002000	124 700,00	0,00	0,00	0,00	0,00	0,00	0,00	0,00	124 700,00	0,00
VA 2025	6/612170/871110	0,00	0,00	26 000,00	0,00	0,00	0,00	0,00	0,00	-26 000,00	0,00
Summe VA 2025		157 000,00	0,00	26 000,00	0,00	0,00	0,00	0,00	0,00	131 000,00	0,00
VA 2026	6/612170/300100	0,00	0,00	0,00	0,00	29 300,00	0,00	0,00	0,00	-29 300,00	0,00
Summe VA 2026		0,00	0,00	0,00	0,00	29 300,00	0,00	0,00	0,00	-29 300,00	0,00
Summe 1612170		194 263,90	0,00	77 750,00	0,00	29 300,00	0,00	0,00	0,00	87 200,00	0,00

Vorhaben Jahr	Bezeichnung Konto	Investition			Finanzierung					Ergebnis		
		Anschaffungs- Herst. kosten	Mittel Geldfluss operat. Gebarung	Gemeinde Bedarfuweisung	Haushalts- rücklagen	Subventionen/ so. Kap.Transf.	Darlehen	Finanzierungs- leasing	Veräußerung langfr. VM/sonst.	Finanzierungs- ergebnis * gerundet	Offene Verb./ Ford.	
1612180	Straßensanierung Wartensteinstraße Muggaubergstraße, Teigitschklammstr (2025 bis 2030)											
VA 2025	Korr. Ausz. 2025	-56 900,00	0,00	0,00	0,00	0,00	0,00	0,00	0,00	0,00	-56 900,00	0,00
VA 2025	5/612180/002000	66 000,00	0,00	0,00	0,00	0,00	0,00	0,00	0,00	0,00	66 000,00	0,00
VA 2025	5/612180/002100	32 000,00	0,00	0,00	0,00	0,00	0,00	0,00	0,00	0,00	32 000,00	0,00
VA 2025	5/612180/002230	62 000,00	0,00	0,00	0,00	0,00	0,00	0,00	0,00	0,00	62 000,00	0,00
Summe VA 2025		103 100,00	0,00	0,00	0,00	0,00	0,00	0,00	0,00	0,00	103 100,00	0,00
Summe 1612180		103 100,00	0,00	0,00	0,00	0,00	0,00	0,00	0,00	0,00	103 100,00	0,00

Vorhaben Jahr	Bezeichnung Konto	Investition			Finanzierung					Ergebnis		
		Anschaffungs- Herst. kosten	Mittel Geldfluss operat. Gebarung	Gemeinde Bedarfuweisung	Haushalts- rücklagen	Subventionen/ so. Kap.Transf.	Darlehen	Finanzierungs- leasing	Veräußerung langfr. VM/sonst.	Finanzierungs- ergebnis * gerundet	Offene Verb./ Ford.	
1633200	HWS Mitterweggerinne (2016 bis 2030)											
RA Vorjahre	5/633200/060000	36 000,11	0,00	0,00	0,00	0,00	0,00	0,00	0,00	0,00	36 000,11	0,00
RA Vorjahre	6/633200/829900	0,00	31 800,11	0,00	0,00	0,00	0,00	0,00	0,00	0,00	-31 800,11	0,00
Summe RA Vorjahre		36 000,11	31 800,11	0,00	0,00	0,00	0,00	0,00	0,00	0,00	4 200,00 *	0,00
VA 2025	Korr. Ausz. 2025	-22 700,00	0,00	0,00	0,00	0,00	0,00	0,00	0,00	0,00	-22 700,00	0,00
VA 2025	5/633200/060000	23 800,00	0,00	0,00	0,00	0,00	0,00	0,00	0,00	0,00	23 800,00	0,00
Summe VA 2025		1 100,00	0,00	0,00	0,00	0,00	0,00	0,00	0,00	0,00	1 100,00	0,00
Summe 1633200		37 100,11	31 800,11	0,00	0,00	0,00	0,00	0,00	0,00	0,00	5 300,00	0,00

Vorhaben Jahr	Bezeichnung Konto	Investition			Finanzierung					Ergebnis		
		Anschaffungs- Herst. kosten	Mittel Geldfluss operat. Gebarung	Gemeinde Bedarfuweisung	Haushalts- rücklagen	Subventionen/ so. Kap.Transf.	Darlehen	Finanzierungs- leasing	Veräußerung langfr. VM/sonst.	Finanzierungs- ergebnis * gerundet	Offene Verb./ Ford.	
1639100	HWS Krottendorf-Kainach (2019 bis 2030)											
RA Vorjahre	5/639100/060000	107 093,04	0,00	0,00	0,00	0,00	0,00	0,00	0,00	0,00	107 093,04	0,00
RA Vorjahre	6/639100/829900	0,00	72 917,04	0,00	0,00	0,00	0,00	0,00	0,00	0,00	-72 917,04	0,00
Summe RA Vorjahre		107 093,04	72 917,04	0,00	0,00	0,00	0,00	0,00	0,00	0,00	34 200,00 *	0,00
VA 2025	5/639100/060000	32 800,00	0,00	0,00	0,00	0,00	0,00	0,00	0,00	0,00	32 800,00	0,00
VA 2025	6/639100/871110	0,00	0,00	18 000,00	0,00	0,00	0,00	0,00	0,00	0,00	-18 000,00	0,00
Summe VA 2025		32 800,00	0,00	18 000,00	0,00	0,00	0,00	0,00	0,00	0,00	14 800,00	0,00
Summe 1639100		139 893,04	72 917,04	18 000,00	0,00	0,00	0,00	0,00	0,00	0,00	49 000,00	0,00

Vorhaben Jahr	Bezeichnung Konto	Investition			Finanzierung					Ergebnis		
		Anschaffungs- Herst. kosten	Mittel Geldfluss operat. Gebarung	Gemeinde Bedarfzuweisung	Haushalts- rücklagen	Subventionen/ so. Kap.Transf.	Darlehen	Finanzierungs- leasing	Veräußerung langfr. VM/sonst.	Finanzierungs- ergebnis * gerundet	Offene Verb./ Ford.	
1815000	Freizeitanlage (2021 bis 2030)											
RA Vorjahre	5/815000/050000	42 016,52	0,00	0,00	0,00	0,00	0,00	0,00	0,00	0,00	42 016,52	0,00
RA Vorjahre	5/815000/060000	271 176,27	0,00	0,00	0,00	0,00	0,00	0,00	0,00	0,00	271 176,27	0,00
RA Vorjahre	6/815000/300000	0,00	0,00	0,00	0,00	160 723,20	0,00	0,00	0,00	0,00	-160 723,20	0,00
RA Vorjahre	6/815000/301100	0,00	0,00	0,00	0,00	40 180,80	0,00	0,00	0,00	0,00	-40 180,80	0,00
RA Vorjahre	6/815000/871110	0,00	0,00	20 000,00	0,00	0,00	0,00	0,00	0,00	0,00	-20 000,00	0,00
Summe RA Vorjahre		313 192,79	0,00	20 000,00	0,00	200 904,00	0,00	0,00	0,00	0,00	92 300,00 *	0,00
VA 2025	Korr. Ausz. 2025	11 300,00	0,00	0,00	0,00	0,00	0,00	0,00	0,00	0,00	11 300,00	0,00
VA 2025	5/815000/060000	88 700,00	0,00	0,00	0,00	0,00	0,00	0,00	0,00	0,00	88 700,00	0,00
VA 2025	6/815000/301100	0,00	0,00	0,00	0,00	40 200,00	0,00	0,00	0,00	0,00	-40 200,00	0,00
VA 2025	6/815000/871110	0,00	0,00	40 000,00	0,00	0,00	0,00	0,00	0,00	0,00	-40 000,00	0,00
Summe VA 2025		100 000,00	0,00	40 000,00	0,00	40 200,00	0,00	0,00	0,00	0,00	19 800,00	0,00
Summe 1815000		413 192,79	0,00	60 000,00	0,00	241 104,00	0,00	0,00	0,00	0,00	112 100,00	0,00

Vorhaben Jahr	Bezeichnung Konto	Investition			Finanzierung					Ergebnis		
		Anschaffungs- Herst. kosten	Mittel Geldfluss operat. Gebarung	Gemeinde Bedarfzuweisung	Haushalts- rücklagen	Subventionen/ so. Kap.Transf.	Darlehen	Finanzierungs- leasing	Veräußerung langfr. VM/sonst.	Finanzierungs- ergebnis * gerundet	Offene Verb./ Ford.	
1816000	Vorhaben Öffentliche Beleuchtung (2020 bis 2030)											
RA Vorjahre	5/816000/050000	67 417,62	0,00	0,00	0,00	0,00	0,00	0,00	0,00	0,00	67 417,62	0,00
RA Vorjahre	6/816000/829900	0,00	42 908,09	0,00	0,00	0,00	0,00	0,00	0,00	0,00	-42 908,09	0,00
RA Vorjahre	6/816000/871110	0,00	0,00	10 000,00	0,00	0,00	0,00	0,00	0,00	0,00	-10 000,00	0,00
Summe RA Vorjahre		67 417,62	42 908,09	10 000,00	0,00	0,00	0,00	0,00	0,00	0,00	14 500,00 *	0,00
VA 2025	Korr. Ausz. 2025	-23 000,00	0,00	0,00	0,00	0,00	0,00	0,00	0,00	0,00	-23 000,00	0,00
VA 2025	5/816000/050000	60 000,00	0,00	0,00	0,00	0,00	0,00	0,00	0,00	0,00	60 000,00	0,00
VA 2025	6/816000/300000	0,00	0,00	0,00	0,00	42 000,00	0,00	0,00	0,00	0,00	-42 000,00	0,00
VA 2025	6/816000/871110	0,00	0,00	11 500,00	0,00	0,00	0,00	0,00	0,00	0,00	-11 500,00	0,00
Summe VA 2025		37 000,00	0,00	11 500,00	0,00	42 000,00	0,00	0,00	0,00	0,00	-16 500,00	0,00
VA 2026	5/816000/050000	50 000,00	0,00	0,00	0,00	0,00	0,00	0,00	0,00	0,00	50 000,00	0,00
VA 2026	6/816000/300742	0,00	0,00	0,00	0,00	21 000,00	0,00	0,00	0,00	0,00	-21 000,00	0,00
Summe VA 2026		50 000,00	0,00	0,00	0,00	21 000,00	0,00	0,00	0,00	0,00	29 000,00	0,00
Summe 1816000		154 417,62	42 908,09	21 500,00	0,00	63 000,00	0,00	0,00	0,00	0,00	27 000,00	0,00

Vorhaben Jahr	Bezeichnung Konto	Investition			Finanzierung					Ergebnis		
		Anschaffungs- Herst. kosten	Mittel Geldfluss operat. Gebarung	Gemeinde Bedarfuweisung	Haushalts- rücklagen	Subventionen/ so. Kap.Transf.	Darlehen	Finanzierungs- leasing	Veräußerung langfr. VM/sonst.	Finanzierungs- ergebnis * gerundet	Offene Verb./ Ford.	
1820406	Ankauf Maschinen (2025 bis 2030)											
VA 2025	5/820406/020000	5 000,00	0,00	0,00	0,00	0,00	0,00	0,00	0,00	0,00	5 000,00	0,00
VA 2025	5/820406/020100	4 200,00	0,00	0,00	0,00	0,00	0,00	0,00	0,00	0,00	4 200,00	0,00
VA 2025	5/820406/020200	35 000,00	0,00	0,00	0,00	0,00	0,00	0,00	0,00	0,00	35 000,00	0,00
Summe VA 2025		44 200,00	0,00	0,00	0,00	0,00	0,00	0,00	0,00	0,00	44 200,00	0,00
Summe 1820406		44 200,00	0,00	0,00	0,00	0,00	0,00	0,00	0,00	0,00	44 200,00	0,00

Vorhaben Jahr	Bezeichnung Konto	Investition			Finanzierung					Ergebnis		
		Anschaffungs- Herst. kosten	Mittel Geldfluss operat. Gebarung	Gemeinde Bedarfuweisung	Haushalts- rücklagen	Subventionen/ so. Kap.Transf.	Darlehen	Finanzierungs- leasing	Veräußerung langfr. VM/sonst.	Finanzierungs- ergebnis * gerundet	Offene Verb./ Ford.	
1820426	Bauhof (2026 bis 2027)											
VA 2026	5/820426/006000	38 500,00	0,00	0,00	0,00	0,00	0,00	0,00	0,00	0,00	38 500,00	0,00
VA 2026	5/820426/030000	1 900,00	0,00	0,00	0,00	0,00	0,00	0,00	0,00	0,00	1 900,00	0,00
VA 2026	6/820426/300742	0,00	0,00	0,00	0,00	15 700,00	0,00	0,00	0,00	0,00	-15 700,00	0,00
Summe VA 2026		40 400,00	0,00	0,00	0,00	15 700,00	0,00	0,00	0,00	0,00	24 700,00	0,00
Plan 2027	6/820426/300742	0,00	0,00	0,00	0,00	24 700,00	0,00	0,00	0,00	0,00	-24 700,00	0,00
Summe Plan 2027		0,00	0,00	0,00	0,00	24 700,00	0,00	0,00	0,00	0,00	-24 700,00	0,00
Summe 1820426		40 400,00	0,00	0,00	0,00	40 400,00	0,00	0,00	0,00	0,00	0,00	0,00

Vorhaben Jahr	Bezeichnung Konto	Investition			Finanzierung					Ergebnis		
		Anschaffungs- Herst. kosten	Mittel Geldfluss operat. Gebarung	Gemeinde Bedarfuweisung	Haushalts- rücklagen	Subventionen/ so. Kap.Transf.	Darlehen	Finanzierungs- leasing	Veräußerung langfr. VM/sonst.	Finanzierungs- ergebnis * gerundet	Offene Verb./ Ford.	
1846003	Kulturhaus Biofernwärme (2024 bis 2030)											
RA Vorjahre	6/846000/300000	0,00	0,00	0,00	0,00	20 814,93	0,00	0,00	0,00	-20 814,93	0,00	
Summe RA Vorjahre		0,00	0,00	0,00	0,00	20 814,93	0,00	0,00	0,00	-20 800,00 *	0,00	
VA 2026	5/846000/010000	42 000,00	0,00	0,00	0,00	0,00	0,00	0,00	0,00	42 000,00	0,00	
Summe VA 2026		42 000,00	0,00	0,00	0,00	0,00	0,00	0,00	0,00	42 000,00	0,00	
Summe 1846003		42 000,00	0,00	0,00	0,00	20 814,93	0,00	0,00	0,00	21 200,00	0,00	

Vorhaben Jahr	Bezeichnung Konto	Investition			Finanzierung					Ergebnis		
		Anschaffungs- Herst. kosten	Mittel Geldfluss operat. Gebarung	Gemeinde Bedarfuweisung	Haushalts- rücklagen	Subventionen/ so. Kap.Transf.	Darlehen	Finanzierungs- leasing	Veräußerung langfr. VM/sonst.	Finanzierungs- ergebnis * gerundet	Offene Verb./ Ford.	
1853002 Wohnhaus 216 Biofernwärme (2024 bis 2026)												
RA Vorjahre	6/853000/300000	0,00	0,00	0,00	0,00	21 310,53	0,00	0,00	0,00	-21 310,53	0,00	
Summe RA Vorjahre		0,00	0,00	0,00	0,00	21 310,53	0,00	0,00	0,00	-21 300,00 *	0,00	
VA 2025	5/853000/010000	43 000,00	0,00	0,00	0,00	0,00	0,00	0,00	0,00	43 000,00	0,00	
Summe VA 2025		43 000,00	0,00	0,00	0,00	0,00	0,00	0,00	0,00	43 000,00	0,00	
VA 2026	6/853000/300742	0,00	0,00	0,00	0,00	21 700,00	0,00	0,00	0,00	-21 700,00	0,00	
Summe VA 2026		0,00	0,00	0,00	0,00	21 700,00	0,00	0,00	0,00	-21 700,00	0,00	
Summe 1853002		43 000,00	0,00	0,00	0,00	43 010,53	0,00	0,00	0,00	0,00	0,00	
Saldo Investive Einzelvorhaben												
		7 010 598,25	-142 177,41	652 750,00	0,00	2 310 755,48	3 598 200,00	0,00	-54 150,00	645 200,00	0,00	

Vorhaben Jahr	Bezeichnung Konto	Investition			Finanzierung				Ergebnis		Offene Verb./ Ford.	
		Anschaffungs- Herst. kosten	Mittel Geldfluss operat. Gebarung	Gemeinde Bedarfuweisung	Haushalts- rücklagen	Subventionen/ so. Kap.Transf.	Darlehen	Finanzierungs- leasing langfr.	Veräußerung VM/sonst.	Finanzierungs- ergebnis * gerundet		
Kooperative investive Einzelvorhaben												
3163000 FF Krottendorf (2017 bis 2030)												
RA Vorjahre	5/163000/774000	96 104,13	0,00	0,00	0,00	0,00	0,00	0,00	0,00	0,00	96 104,13	0,00
RA Vorjahre	2/163000/302200	0,00	0,00	0,00	0,00	1 760,00	0,00	0,00	0,00	0,00	-1 760,00	0,00
RA Vorjahre	6/163000/829900	0,00	79 345,76	0,00	0,00	0,00	0,00	0,00	0,00	0,00	-79 345,76	0,00
Summe RA Vorjahre		96 104,13	79 345,76	0,00	0,00	1 760,00	0,00	0,00	0,00	0,00	15 000,00 *	0,00
VA 2025	Korr. Ausz. 2025	-3 900,00	0,00	0,00	0,00	0,00	0,00	0,00	0,00	0,00	-3 900,00	0,00
VA 2025	5/163000/774000	69 700,00	0,00	0,00	0,00	0,00	0,00	0,00	0,00	0,00	69 700,00	0,00
VA 2025	6/163000/303000	0,00	0,00	0,00	0,00	4 500,00	0,00	0,00	0,00	0,00	-4 500,00	0,00
VA 2025	6/163000/871200	0,00	0,00	25 000,00	0,00	0,00	0,00	0,00	0,00	0,00	-25 000,00	0,00
Summe VA 2025		65 800,00	0,00	25 000,00	0,00	4 500,00	0,00	0,00	0,00	0,00	36 300,00	0,00
Summe 3163000		161 904,13	79 345,76	25 000,00	0,00	6 260,00	0,00	0,00	0,00	0,00	51 300,00	0,00

Vorhaben Jahr	Bezeichnung Konto	Investition			Finanzierung					Ergebnis	
		Anschaffungs- Herst. kosten	Mittel Geldfluss operat. Gebarung	Gemeinde Bedarfuweisung	Haushalts- rücklagen	Subventionen/ so. Kap.Transf.	Darlehen	Finanzierungs- leasing	Veräußerung langfr. VM/sonst.	Finanzierungs- ergebnis * gerundet	Offene Verb./ Ford.
3163003 FF Krottendorf Ankauf BLF-C (2023 bis 2026)											
RA Vorjahre	5/163003/774000	204 367,81	0,00	0,00	0,00	0,00	0,00	0,00	0,00	204 367,81	0,00
RA Vorjahre	6/163003/302000	0,00	0,00	0,00	0,00	35 350,00	0,00	0,00	0,00	-35 350,00	0,00
RA Vorjahre	6/163003/303000	0,00	0,00	0,00	0,00	61 800,00	0,00	0,00	0,00	-61 800,00	0,00
RA Vorjahre	6/163003/829900	0,00	10 659,42	0,00	0,00	0,00	0,00	0,00	0,00	-10 659,42	0,00
RA Vorjahre	6/163003/871210	0,00	0,00	61 000,00	0,00	0,00	0,00	0,00	0,00	-61 000,00	0,00
Summe RA Vorjahre		204 367,81	10 659,42	61 000,00	0,00	97 150,00	0,00	0,00	0,00	35 600,00 *	0,00
Summe 3163003		204 367,81	10 659,42	61 000,00	0,00	97 150,00	0,00	0,00	0,00	35 600,00	0,00

Vorhaben Jahr	Bezeichnung Konto	Investition			Finanzierung					Ergebnis		
		Anschaffungs- Herst. kosten	Mittel Geldfluss operat. Gebarung	Gemeinde Bedarfuweisung	Haushalts- rücklagen	Subventionen/ so. Kap.Transf.	Darlehen	Finanzierungs- leasing	Veräußerung langfr. VM/sonst.	Finanzierungs- ergebnis * gerundet	Offene Verb./ Ford.	
3163005	FF Krottendorf Biofernwärme (2024 bis 2030)											
VA 2025	6/163005/899100	0,00	19 600,00	0,00	0,00	0,00	0,00	0,00	0,00	0,00	-19 600,00	0,00
Summe VA 2025		0,00	19 600,00	0,00	0,00	0,00	0,00	0,00	0,00	0,00	-19 600,00	0,00
VA 2026	5/163005/774100	39 600,00	0,00	0,00	0,00	0,00	0,00	0,00	0,00	0,00	39 600,00	0,00
Summe VA 2026		39 600,00	0,00	0,00	0,00	0,00	0,00	0,00	0,00	0,00	39 600,00	0,00
Summe 3163005		39 600,00	19 600,00	0,00	0,00	0,00	0,00	0,00	0,00	0,00	20 000,00	0,00

Vorhaben Jahr	Bezeichnung Konto	Investition			Finanzierung					Ergebnis		
		Anschaffungs- Herst. kosten	Mittel Geldfluss operat. Gebarung	Gemeinde Bedarfuweisung	Haushalts- rücklagen	Subventionen/ so. Kap.Transf.	Darlehen	Finanzierungs- leasing	Veräußerung langfr. VM/sonst.	Finanzierungs- ergebnis * gerundet	Offene Verb./ Ford.	
3163026	FF Krottendorf Anschaffungen 2026 (2026 bis 2030)											
VA 2026	5/163026/774100	22 300,00	0,00	0,00	0,00	0,00	0,00	0,00	0,00	0,00	22 300,00	0,00
VA 2026	2836/2	0,00	0,00	0,00	0,00	0,00	22 300,00	0,00	0,00	0,00	-22 300,00	0,00
Summe VA 2026		22 300,00	0,00	0,00	0,00	0,00	22 300,00	0,00	0,00	0,00	0,00	0,00
Summe 3163026		22 300,00	0,00	0,00	0,00	0,00	22 300,00	0,00	0,00	0,00	0,00	0,00

Vorhaben Jahr	Bezeichnung Konto	Investition			Finanzierung				Ergebnis		
		Anschaffungs- Herst. kosten	Mittel Geldfluss operat. Gebarung	Gemeinde Bedarfuweisung	Haushalts- rücklagen	Subventionen/ so. Kap.Transf.	Darlehen	Finanzierungs- leasing langfr.	Veräußerung VM/sonst.	Finanzierungs- ergebnis * gerundet	Offene Verb./ Ford.
3163100	FF Gaisfeld (2020 bis 2030)										
RA Vorjahre	5/163100/774000	105 936,96	0,00	0,00	0,00	0,00	0,00	0,00	0,00	105 936,96	0,00
RA Vorjahre	6/163100/303000	0,00	0,00	0,00	0,00	7 800,00	0,00	0,00	0,00	-7 800,00	0,00
RA Vorjahre	6/163100/303100	0,00	0,00	0,00	0,00	6 110,00	0,00	0,00	0,00	-6 110,00	0,00
RA Vorjahre	5/163100/729900	0,00	-35 136,49	0,00	0,00	0,00	0,00	0,00	0,00	35 136,49	0,00
RA Vorjahre	6/163100/829900	0,00	25 794,05	0,00	0,00	0,00	0,00	0,00	0,00	-25 794,05	0,00
RA Vorjahre	6/163100/871100	0,00	0,00	58 000,00	0,00	0,00	0,00	0,00	0,00	-58 000,00	0,00
Summe RA Vorjahre		105 936,96	-9 342,44	58 000,00	0,00	13 910,00	0,00	0,00	0,00	43 400,00 *	0,00
VA 2025	Korr. Ausz. 2025	-5 400,00	0,00	0,00	0,00	0,00	0,00	0,00	0,00	-5 400,00	0,00
VA 2025	5/163100/774000	75 000,00	0,00	0,00	0,00	0,00	0,00	0,00	0,00	75 000,00	0,00
VA 2025	Korr. Einz. 2025	0,00	0,00	0,00	0,00	0,00	0,00	0,00	-4 500,00	4 500,00	0,00
VA 2025	6/163100/303100	0,00	0,00	0,00	0,00	4 500,00	0,00	0,00	0,00	-4 500,00	0,00
VA 2025	6/163100/871100	0,00	0,00	25 000,00	0,00	0,00	0,00	0,00	0,00	-25 000,00	0,00
VA 2025	6/163100/871210	0,00	0,00	18 500,00	0,00	0,00	0,00	0,00	0,00	-18 500,00	0,00
Summe VA 2025		69 600,00	0,00	43 500,00	0,00	4 500,00	0,00	0,00	-4 500,00	26 100,00	0,00
Summe 3163100		175 536,96	-9 342,44	101 500,00	0,00	18 410,00	0,00	0,00	-4 500,00	69 500,00	0,00

Vorhaben Jahr	Bezeichnung Konto	Investition			Finanzierung					Ergebnis		
		Anschaffungs- Herst. kosten	Mittel Geldfluss operat. Gebarung	Gemeinde Bedarfuweisung	Haushalts- rücklagen	Subventionen/ so. Kap.Transf.	Darlehen	Finanzierungs- leasing	Veräußerung langfr. VM/sonst.	Finanzierungs- ergebnis * gerundet	Offene Verb./ Ford.	
3163105	HLF2 FF Gaisfeld (2025 bis 2030)											
VA 2026	5/163105/774100	108 000,00	0,00	0,00	0,00	0,00	0,00	0,00	0,00	0,00	108 000,00	0,00
VA 2026	5/163105/774110	22 000,00	0,00	0,00	0,00	0,00	0,00	0,00	0,00	0,00	22 000,00	0,00
VA 2026	2836/1	0,00	0,00	0,00	0,00	0,00	130 000,00	0,00	0,00	0,00	-130 000,00	0,00
Summe VA 2026		130 000,00	0,00	0,00	0,00	0,00	130 000,00	0,00	0,00	0,00	0,00	0,00
Summe 3163105		130 000,00	0,00	0,00	0,00	0,00	130 000,00	0,00	0,00	0,00	0,00	0,00

Vorhaben Jahr	Bezeichnung Konto	Investition			Finanzierung					Ergebnis		
		Anschaffungs- Herst. kosten	Mittel Geldfluss operat. Gebarung	Gemeinde Bedarfuweisung	Haushalts- rücklagen	Subventionen/ so. Kap.Transf.	Darlehen	Finanzierungs- leasing	Veräußerung langfr. VM/sonst.	Finanzierungs- ergebnis * gerundet	Offene Verb./ Ford.	
3211026	Volkschule Ligist investiv (2026 bis 2030)											
VA 2026	5/211026/772100	1 100,00	0,00	0,00	0,00	0,00	0,00	0,00	0,00	0,00	1 100,00	0,00
Summe VA 2026		1 100,00	0,00	0,00	0,00	0,00	0,00	0,00	0,00	0,00	1 100,00	0,00
Summe 3211026		1 100,00	0,00	0,00	0,00	0,00	0,00	0,00	0,00	0,00	1 100,00	0,00

Vorhaben Jahr	Bezeichnung Konto	Investition			Finanzierung					Ergebnis		
		Anschaffungs- Herst. kosten	Mittel Geldfluss operat. Gebarung	Gemeinde Bedarfuweisung	Haushalts- rücklagen	Subventionen/ so. Kap.Transf.	Darlehen	Finanzierungs- leasing	Veräußerung langfr. VM/sonst.	Finanzierungs- ergebnis * gerundet	Offene Verb./ Ford.	
3211126	VS St. Johann investiv (2026 bis 2030)											
VA 2026	5/211126/772100	2 000,00	0,00	0,00	0,00	0,00	0,00	0,00	0,00	0,00	2 000,00	0,00
Summe VA 2026		2 000,00	0,00	0,00	0,00	0,00	0,00	0,00	0,00	0,00	2 000,00	0,00
Summe 3211126		2 000,00	0,00	0,00	0,00	0,00	0,00	0,00	0,00	0,00	2 000,00	0,00

Vorhaben Jahr	Bezeichnung Konto	Investition			Finanzierung					Ergebnis		
		Anschaffungs- Herst. kosten	Mittel Geldfluss operat. Gebarung	Gemeinde Bedarfuweisung	Haushalts- rücklagen	Subventionen/ so. Kap.Transf.	Darlehen	Finanzierungs- leasing	Veräußerung langfr. VM/sonst.	Finanzierungs- ergebnis * gerundet	Offene Verb./ Ford.	
3322026	Musikschule Ligist investiv (2026 bis 2030)											
VA 2026	5/322026/772100	2 500,00	0,00	0,00	0,00	0,00	0,00	0,00	0,00	2 500,00	0,00	
Summe VA 2026		2 500,00	0,00	0,00	0,00	0,00	0,00	0,00	0,00	2 500,00	0,00	
Summe 3322026		2 500,00	0,00	0,00	0,00	0,00	0,00	0,00	0,00	2 500,00	0,00	
Saldo Kooperative investive Einzelvorhaben		739 308,90	100 262,74	187 500,00	0,00	121 820,00	152 300,00	0,00	-4 500,00	181 900,00	0,00	
Saldo Investitionstätigkeit gesamt		7 749 907,15	-41 914,67	840 250,00	0,00	2 432 575,48	3 750 500,00	0,00	-58 650,00	827 100,00	0,00	

Nachweis der Investitionstätigkeit und deren Finanzierung

Vorhaben Jahr	Bezeichnung Konto	Investition			Finanzierung			Ergebnis				
		Anschaffungs- Herst. kosten	Mittel operat.	Geldfluss Gebarung	Gemeinde Bedarfzuweisung	Haushalts- rücklagen	Subventionen/ so. Kap.Transf.	Darlehen	Finanzierungs- leasing	Veräußerung langfr. VM/sonst.	Finanzierungs- ergebnis	Offene Verb./Ford.
Kooperative investive Einzelvorhaben												
3811026 Abwasserverband Mittleres Kainachtal mit Södingtal (2026 bis 2026)												
2026	5/811026/772100	38 500,00	0,00	0,00	0,00	0,00	0,00	0,00	0,00	0,00	38 500,00	0,00
2026	6/811000/899200	0,00	16 500,00	0,00	0,00	0,00	0,00	0,00	0,00	0,00	-16 500,00	0,00
2026	6/811026/307000	0,00	0,00	0,00	0,00	22 000,00	0,00	0,00	0,00	0,00	-22 000,00	0,00
Summe 3811026		38 500,00	16 500,00	0,00	0,00	22 000,00	0,00	0,00	0,00	0,00	0,00	0,00
Saldo Kooperative investive Einzelvorhaben		38 500,00	16 500,00	0,00	0,00	22 000,00	0,00	0,00	0,00	0,00	0,00	0,00
Saldo Investitionstätigkeit gesamt		38 500,00	16 500,00	0,00	0,00	22 000,00	0,00	0,00	0,00	0,00	0,00	0,00

Personaldaten iSd ÖStp (Anlage 4)

Gruppe 1 - gesamt	Dienstverhältnis zu Gemeinde, dienstleistend in einer Dienststelle, bezahlt aus dem Budget von Gemeinde		Personalaufwendungen				
	Köpfe ³⁾	VBÄ ³⁾	davon melden Gemeinden optional				gesamt
Bezüge (Unterklasse 50-52)			Nebengebühren (Unterklasse 56)	Dienstgeberbeiträge (Unterklasse 58)	Weitere Aufwendungen	Kontenklasse 5 ²⁾	
Beamtinnen und Beamte	k.A.	k.A.	0,00				
Vertragsbedienstete	33,00	23,84	1 022 600,00				
KV-Bedienstete (Kollektivvertrag)	k.A.	k.A.	6 500,00				
Nicht zuordenbar	k.A.	k.A.					
Summe	33,00	23,84	1 029 100,00	26 500,00	335 400,00	1 100,00	1 392 100,00
darunter (Teilmengen der Gruppe 1)			Länder und Gemeinden melden optional				
	Köpfe ³⁾	VBÄ ³⁾	Bezüge (Unterklasse 50-52)	Nebengebühren (Unterklasse 56)	Dienstgeberbeiträge (Unterklasse 58)	Weitere Aufwendungen	Kontenklasse 5 ²⁾
Musikschullehrerinnen und -lehrer	k.A.	k.A.					
Elementarpädagoginnen und -pädagogen	13,00	9,86					
Bedienstete nicht-ausgliederter Krankenanstalten	k.A.	k.A.					
Lehrlinge	k.A.	k.A.					
Summe	13,00	9,86					

Gruppe 2 - gesamt	Dienstverhältnis zu Gemeinde, nicht dienstleistend bei Gemeinde ¹⁴ , bezahlt aus dem Budget von Gemeinde		Personalaufwendungen				
	Köpfe ³⁾	VBÄ ³⁾	davon melden Gemeinden optional				gesamt
Bezüge (Unterklasse 50-52)			Nebengebühren (Unterklasse 56)	Dienstgeberbeiträge (Unterklasse 58)	Weitere Aufwendungen	Kontenklasse 5 ²⁾	
Beamtinnen und Beamte	k.A.	k.A.					
Vertragsbedienstete	k.A.	k.A.					
Nicht zuordenbar	k.A.	k.A.					
Summe	k.A.	k.A.					

Beamtinnen und Beamte - Pensionistinnen und Pensionisten zum 31.12.2026			
	Köpfe ³⁾	Ø-Pensions- höhe / Mt. ⁴⁾	
Ruhegenussbezieherinnen und -bezieher	k.A.	0,0	
Hinterbliebene ⁵⁾	k.A.	0,0	
Neue Ruhegenussbezieherinnen und -bezieher im Bezugsjahr 2026			
	Köpfe ³⁾	Ø-Pensions- antrittsalter	Ø-Pensions- höhe / Mt. ⁴⁾
Alterspension ⁶⁾	k.A.	0,0	0,0
Dienstunfähigkeit ⁷⁾	k.A.	0,0	0,0
vorzeitige Pensionierung mit Abschlag ⁸⁾	k.A.	0,0	0,0
vorzeitige Pensionierung ohne Abschlag ⁹⁾	k.A.	0,0	0,0
Pensionierungen gesamt	k.A.	0,0	0,0
Gesamter Pensionsaufwand für das Bezugsjahr 2026	0,00		
<p>1) gemäß den Vorgaben in Artikel 14 Abs. 2 lit. c ÖStP 2012 2) Personalrückstellungen und Sachbezüge sind in diese Anlage nicht aufzunehmen 3) Aus Datenschutzgründen wird dieses Feld erst ab 6 betroffenen Personen ausgewiesen 4) Durchschnittspension im Dezember laut Personalstatistik-Festlegungen ohne Sonderzahlungen, ohne Pflegegeld und ohne sonstige Transferleistungen; brutto 5) Witwen-, Witwer-, Waisenversorgungsbezüge und vergleichbare Leistungen 6) Ruhebezüge aufgrund eines Übertritts in den Ruhestand oder einer vergleichbaren Regelung iSd § 13 BDG 1979 7) Ruhebezüge aufgrund einer Ruhestandsversetzung wegen dauernder Dienstunfähigkeit iSd § 14 BDG 1979 8) Ruhebezüge aufgrund einer vorzeitigen Ruhestandsversetzung mit Abschlag iSd §§ 15b, 15c oder 236d BDG 1979 9) Ruhebezüge aufgrund einer vorzeitigen Ruhestandsversetzung ohne Abschlag 10) Inkl. Musikschullehrerinnen und -lehrer sowie Elementarpädagoginnen und -pädagogen 11) Darunter sind Personalgestellungen bei Beteiligungen iSd § 23 VRV 2015 sowie sonstige Personalgestellungen, zB bei anderen Gebietskörperschaften und Körperschaften öffentlichen Rechts zu verstehen.</p>			

Stellenplan Personal gem. § 54 StGHVO

Dienstpostenart: Von 1 bis 99
Dienstnehmer:**Dienstpostenplan komprimiert**

Selektion:

ÖSTAT Nr.: 61611
Krottendorf-Gaisfeld
Krottendorf 161
8564 Krottendorf-Gaisfeld**Vertragsbedienstete**

	Bewertung NEU	Soll.Anz.	Soll.FTE	Ist.Anz.	Ist.FTE	Ansatz	Bezeichnung	Gruppe	Bemerkung
010000 Gemeindeamt	S	1	5,53	7	4,67				
				2	2,00	10000	Hauptverwaltung	b	
				4	2,25	10000	Hauptverwaltung	c	
				1	0,42	10000	Hauptverwaltung	5	
212000 Neue Mittelschule	S		4,80	6	3,60				
				4	2,40	212000	Hauptschule	4	
				2	1,20	212000	Hauptschule	5	
240000 Kindergarten	S		6,06	13	9,86				
				1	1,00	240000	Kindergarten	k 3	Karenz
				4	3,80	240000	Kindergarten	k 3	
				5	3,68	240000	Kindergarten	kb	
				3	1,38	240000	Kindergarten	5	
820000 Wirtschaftshof	S		6,50	7	5,71				
				1	1,00	820000	Wirtschaftshöfe	1	
				2	1,50	820000	Wirtschaftshöfe	2	
				3	3,00	820000	Wirtschaftshöfe	3	
				1	0,21	820000	Wirtschaftshöfe	5	
Summe		1	22,89	33	23,84				
Gesamtsumme		1	22,89	33	23,84				

achweis über die Leistungen für Personal / Finanzierung ab 2024

Gruppe	Abschnitt	Ansatz	Geldbezüge der Vertragsbediensteten der Verwaltung 510000 - 510999	Geldbezüge der Vertragsbediensteten in handwerklicher Verwendung...	Geldbezüge der nicht ganzjährig beschäftigten ArbeiterInnen un...	Mehrleistungsvergütungen 565000 - 565999	Zuwendung aus Anlass von Dienstjubiläen 566000 - 566999	Dienstgeberbeiträge zum Ausgleichsfonds für Familienbeihilfen 580000 - 580999	sonstige Dienstgeberbeiträge zur sozialen Sicherheit 582000 - 582099	sonstige Dienstgeberbeiträge zur sozialen Sicherheit 582100 - 582199	freiwillige Sozialleistungen 590000 - 590999	Reisegebühren 724000 - 724999	Gesamtsumme
0	00	000000 Gewählte Gemeindeorgane							0			800	800
	01	010000 Zentralamt	228.100	13.900		3.500	9.400	8.000	51.000	25.300	100	200	339.500
		Summe Gruppe 0	228.100	13.900		3.500	9.400	8.000	51.000	25.300	100	1.000	340.300
2	21	212000 Mittelschulen		151.800	2.900		0	3.900	27.800	15.700	600	0	202.700
	24	240000 Kindergärten	303.800	86.300				14.400	78.100	26.500	300		509.400
		Summe Gruppe 2	303.800	238.100	2.900		0	18.300	105.900	42.200	900	0	712.100
8	82	820000 Wirtschaftshöfe		238.700	3.600	13.600		9.500	51.100	24.100	100	0	340.700
		Summe Gruppe 8		238.700	3.600	13.600		9.500	51.100	24.100	100	0	340.700
		Summe gesamt	531.900	490.700	6.500	17.100	9.400	35.800	208.000	91.600	1.100	1.000	1.393.100

Nachweis über Transferzahlungen (Anlage 6a)

Haushaltskonto	Bezeichnung Ansatz	Bezeichnung Post	Summe Einzahlungen	Summe Auszahlungen
Transferzahlungen von/an Bund, Bundesfonds, Bundeskammern				
Gesamtsumme Transferzahlungen von/an Bund, Bundesfonds, Bundeskammern			2 824 900,00	0,00
Summe Kapitaltransfers			137 300,00	0,00
Summe Transfers			2 687 600,00	0,00
2/240000/860170	Kindergärten	Transfers von Bund, Bundesfonds und Bundeskammern	16 400,00	
2/925000/859100	Ertragsanteile an gemein- schaftlichen Bundesabgaben	Ertragsanteile ohne Spielbankabgabe - Gesamt	2 464 100,00	
2/941000/860120	Sonstige Finanzaufweisungen nach dem FAG	Transfers vom Bund - Strukturfonds § 24 Z 1 FAG 2017	185 900,00	
2/941000/860130	Sonstige Finanzaufweisungen nach dem FAG	Transfers vom Bund - Mittel gemäß § 24 Z 2 FAG 2017	21 200,00	
6/240000/300400	Kindergärten	Kapitaltransfers von Bund, Zukunftsfonds Elementarpädagogik	49 600,00	
6/612170/300100	Gemeindestraßen - Hochwasser 2024	Kapitaltransfers von Bund, Bundesfonds und Bundeskammern	29 300,00	
6/816000/300742	Öffentliche Beleuchtung und öffentliche Uhren	Kapitaltransfers von Bund, Bundesfonds und Bundeskammern	21 000,00	
6/820426/300742	Wirtschaftshöfe	Kapitaltransfers von Bund, Bundesfonds und Bundeskammern	15 700,00	
6/853000/300742	Betriebe für die Errichtung und Verwalt. von Wohn- /Geschäftsgeb.	Kapitaltransfers von Bund, Bundesfonds und Bundeskammern	21 700,00	
Transferzahlungen von/an Länder, Landesfonds, Landesammern				
Gesamtsumme Transferzahlungen von/an Länder, Landesfonds, Landesammern			1 045 800,00	1 233 900,00
Summe Kapitaltransfers			376 400,00	13 000,00
Summe Transfers			669 400,00	1 220 900,00
2/212000/861000	Mittelschulen	Transfers von Ländern, Landesfonds und Landesammern	8 900,00	
2/212000/861130	Mittelschulen	Transfers von Ländern, Landesfonds und Landesammern (Abfertigung)	15 000,00	
2/240000/861140	Kindergärten	Transfers von Ländern Personalkosteners.	164 600,00	
2/240000/861141	Kindergärten	Laufende Transferzahlungen von Ländern und Landesfonds Sozialstaffel	38 700,00	
2/240000/871120	Kindergärten	Kapitaltransfers aus Gemeinde-Bedarfsaufweisungsmittel - investive Vorhaben (Darlehenstilgung)	114 500,00	
2/240200/871120	Kinderkrippen	Kapitaltransfers aus Gemeinde-Bedarfsaufweisungsmitteln	100 000,00	
2/419000/861190	Sonstige Einrichtungen und Maßnahmen	Transfers von Ländern, Landesfonds und Landesammern	148 200,00	
2/940000/861110	Bedarfsaufweisungen	Transfers von Ländern - Gemeinde-Bedarfsaufweisungen	61 300,00	
2/940000/861120	Bedarfsaufweisungen	Transfers von Ländern - Finanzaufweisung VLT-Garantie § 26 FAG 2017	6 400,00	
2/940000/861160	Bedarfsaufweisungen	Transfers von Ländern, Landesfonds und Landesammern	11 800,00	
6/240230/301100	Kindergärten - Kinderkrippe	Kapitaltransfers von Ländern, Landesfonds und Landesammern	310 400,00	
6/240230/301300	Kindergärten - Kinderkrippe	Kapitaltransfers von Ländern, Landesfonds und Landesammern	66 000,00	
1/000000/751000	Gewählte Gemeindeorgane	Parteienförderung		14 900,00
1/220000/751000	Berufsbildende Pflichtschulen	Laufende Transferzahlungen an das Land		5 600,00
1/222000/751100	Berufsbildende höhere Schulen	Transfers an Länder, Landesfonds und Landesammern (HLW)		3 200,00
1/419000/751130	Sonstige Einrichtungen und Maßnahmen	Transfers an Länder, Landesfonds und Landesammern		1 024 600,00
1/419000/751140	Sonstige Einrichtungen und Maßnahmen	Transfers an Länder, Landesfonds und Landesammern		2 700,00
1/419000/751159	Sonstige Einrichtungen und Maßnahmen	Transfers an Länder, Landesfonds und Landesammern		43 500,00

Haushaltskonto	Bezeichnung Ansatz	Bezeichnung Post	Summe Einzahlungen	Summe Auszahlungen
Transferzahlungen von/an Länder, Landesfonds, Landesammern				
Gesamtsumme Transferzahlungen von/an Länder, Landesfonds, Landesammern			1 045 800,00	1 233 900,00
Summe Kapitaltransfers			376 400,00	13 000,00
Summe Transfers			669 400,00	1 220 900,00
1/631000/771000	Konkurrenzgewässer	Kapitaltransferzahlungen		13 000,00
1/930000/751120	Landesumlage	Transfers an Länder - Landesumlage (§ 1 Gesetz über die LU)		126 400,00
Transferzahlungen von/an Gemeinden, Gemeindeverbände, Gemeindefonds				
Gesamtsumme Transferzahlungen von/an Gemeinden, Gemeindeverbände, Gemeindefonds			0,00	801 800,00
Summe Kapitaltransfers			0,00	44 100,00
Summe Transfers			0,00	757 700,00
1/022000/752000	Standesamt	Transfers an Gemeinden, Gemeindeverbände (ohne marktbestimmte Tätigkeit) und Gemeindefonds		11 000,00
1/025000/752000	Staatsbürgerschaft	Transfers an Gemeinden, Gemeindeverbände (ohne marktbestimmte Tätigkeit) und Gemeindefonds		12 100,00
1/211000/752101	Volksschulen	Transfers an Gemeinden, Ligist		83 100,00
1/211000/752102	Volksschulen	Transfers an Gemeinden, St.Johann		99 200,00
1/211000/752103	Volksschulen	Transfers an Gemeinden, Stallhofen		8 900,00
1/211000/752104	Volksschulen	Transfers an Gemeinden, Voitsberg		5 300,00
1/211000/752111	Volksschulen	Transfers an Gemeinden, Maria Lankowitz		2 100,00
1/212100/752120	Mittelschulen	Transfers an Gemeinden, Gemeindeverbände (ohne marktbestimmte Tätigkeit) und Gemeindefonds		30 600,00
1/213000/752100	Sonderschulen	Transfers an Gemeinden ASO Voitsberg		8 000,00
1/214000/752100	Polytechnische Schulen	Transfers an Gemeinden, Gemeindeverbände (ohne marktbestimmte Tätigkeit) und Gemeindefonds		8 500,00
1/320000/752000	Ausbildung in Musik und darstellender Kunst	Laufende Transferzahlungen an Gemeinden		72 200,00
1/811000/752130	Abwasserbeseitigung	Transfers an Gemeinden, Gemeindeverbände (ohne marktbestimmte Tätigkeit) und Gemeindefonds		317 700,00
1/813000/752120	Abfallbeseitigung	Transfers an Gemeinden, Gemeindeverbände (ohne marktbestimmte Tätigkeit) und Gemeindefonds		93 900,00
1/817000/752000	Friedhöfe	Lfde Transferz.An Gemeinden		5 100,00
5/211026/772100	Volksschulen	Kapitaltransfers an Gemeinden, Gemeindeverbände (ohne marktbestimmte Tätigkeit) und Gemeindefonds		1 100,00
5/211126/772100	Volksschulen	Kapitaltransfers an Gemeinden, Gemeindeverbände (ohne marktbestimmte Tätigkeit) und Gemeindefonds		2 000,00
5/322026/772100	Maßnahmen zur Förderung der Musikpflege	Kapitaltransfers an Gemeinden, Gemeindeverbände (ohne marktbestimmte Tätigkeit) und Gemeindefonds		2 500,00
5/811026/772100	Abwasserbeseitigung	Kapitaltransfers an Gemeinden, Gemeindeverbände (ohne marktbestimmte Tätigkeit) und Gemeindefonds		38 500,00

Haushaltskonto	Bezeichnung Ansatz	Bezeichnung Post	Summe Einzahlungen	Summe Auszahlungen
Transferzahlungen von/an Sozialversicherungsträger				
Gesamtsumme Transferzahlungen von/an Sozialversicherungsträger			0,00	9 000,00
Summe Kapitaltransfers			0,00	0,00
Summe Transfers			0,00	9 000,00
1/000000/753000	Gewählte Gemeindeorgane	Laufende Transferzahlungen an Sozialversicherungsträger		9 000,00
Transferzahlungen von/an sonst. Träger des öffentlichen Rechts				
Gesamtsumme Transferzahlungen von/an sonst. Träger des öffentlichen Rechts			0,00	282 700,00
Summe Kapitaltransfers			0,00	191 900,00
Summe Transfers			0,00	90 800,00
1/163000/754000/400	Freiwillige Feuerwehren	Geringwertige Wirtschaftsgüter		3 500,00
1/163000/754000/430	Freiwillige Feuerwehren	Transfers an sonstige Träger des öffentlichen Rechts		200,00
1/163000/754000/451	Freiwillige Feuerwehren	Brennstoffe		5 300,00
1/163000/754000/452	Freiwillige Feuerwehren	Treibstoffe		2 000,00
1/163000/754000/455	Freiwillige Feuerwehren	Chemische Mittel		600,00
1/163000/754000/456	Freiwillige Feuerwehren	Schreib-, Zeichen und sonstige Büromittel		100,00
1/163000/754000/457	Freiwillige Feuerwehren	Druckwerke		100,00
1/163000/754000/600	Freiwillige Feuerwehren	Strom		2 800,00
1/163000/754000/614	Freiwillige Feuerwehren	Instandhaltung von Gebäuden		100,00
1/163000/754000/616	Freiwillige Feuerwehren	Instandhaltung von Maschinen und maschinellen Anlagen		1 800,00
1/163000/754000/617	Freiwillige Feuerwehren	Instandhaltung von Fahrzeugen		6 000,00
1/163000/754000/630	Freiwillige Feuerwehren	Postdienste		200,00
1/163000/754000/631	Freiwillige Feuerwehren	Telekommunikationsdienste		1 400,00
1/163000/754000/670	Freiwillige Feuerwehren	Versicherung		5 100,00
1/163000/754000/711	Freiwillige Feuerwehren	Geb. f. Gemeindeeinr. gem. Fag		400,00
1/163000/754000/729	Freiwillige Feuerwehren	sonst. Ausgaben		300,00
1/163000/754000/757	Freiwillige Feuerwehren	Hilfsschatzbeitrag		100,00
1/163000/754000/764	Freiwillige Feuerwehren	Entschädigungen		800,00
1/163100/754000/400	Freiwillige Feuerwehr Gaisfeld	Geringwertige Wirtschaftsgüter		1 000,00
1/163100/754000/451	Freiwillige Feuerwehr Gaisfeld	Brennstoffe		6 000,00
1/163100/754000/452	Freiwillige Feuerwehr Gaisfeld	Treibstoffe		1 600,00
1/163100/754000/454	Freiwillige Feuerwehr Gaisfeld	Reinigungsmittel		100,00
1/163100/754000/455	Freiwillige Feuerwehr Gaisfeld	Chemische Mittel		100,00
1/163100/754000/456	Freiwillige Feuerwehr Gaisfeld	Schreib-, Zeichen- und sonstige Büromittel		100,00
1/163100/754000/457	Freiwillige Feuerwehr Gaisfeld	Druckwerke		400,00
1/163100/754000/458	Freiwillige Feuerwehr Gaisfeld	Transfers an sonstige Träger des öffentlichen Rechts		200,00
1/163100/754000/600	Freiwillige Feuerwehr Gaisfeld	Strom		3 500,00
1/163100/754000/614	Freiwillige Feuerwehr Gaisfeld	Instandh.v.Gebäuden		4 000,00
1/163100/754000/616	Freiwillige Feuerwehr Gaisfeld	Instandhaltung von Maschinen und maschinellen Anlagen		5 500,00

Haushaltskonto	Bezeichnung Ansatz	Bezeichnung Post	Summe Einzahlungen	Summe Auszahlungen
Transferzahlungen von/an sonst. Träger des öffentlichen Rechts				
Gesamtsumme Transferzahlungen von/an sonst. Träger des öffentlichen Rechts			0,00	282 700,00
Summe Kapitaltransfers			0,00	191 900,00
Summe Transfers			0,00	90 800,00
1/163100/754000/617	Freiwillige Feuerwehr Gaisfeld	Instandhaltung von Fahrzeugen		5 500,00
1/163100/754000/630	Freiwillige Feuerwehr Gaisfeld	Postdienste		200,00
1/163100/754000/631	Freiwillige Feuerwehr Gaisfeld	Telekommunikationsdienste		1 100,00
1/163100/754000/670	Freiwillige Feuerwehr Gaisfeld	Verischerung		4 000,00
1/163100/754000/711	Freiwillige Feuerwehr Gaisfeld	Geb.f.Gemeindeeinr.gem.Fag		200,00
1/163100/754000/728	Freiwillige Feuerwehr Gaisfeld	Entgelt für sonst.Leistungen (Übungen, Bewerbe, ...)		300,00
1/163100/754000/729	Freiwillige Feuerwehr Gaisfeld	Sonstige Ausgaben		300,00
1/163100/754000/754	Freiwillige Feuerwehr Gaisfeld	Verbandsbeiträge (Jahresbeträge LFV, BFV)		400,00
1/163100/754000/757	Freiwillige Feuerwehr Gaisfeld	Hilfsschatzbeitrag		100,00
1/163100/754000/764	Freiwillige Feuerwehr Gaisfeld	Entschädigungen		1 000,00
1/163300/754000	Feuerwehren allgemein	Lfd. Transf. FF Krott.Gais.Umlagen		6 600,00
1/742000/754000	Produktionsförderung	Lfd. Transferz. an Sonst.Träg. d. Öff.R.		100,00
1/789400/754100	Mikrotaxi	Transfers an sonstige Träger des öffentlichen Rechts (Vomobil)		5 900,00
1/940000/754100	Bedarfszuweisungen	Transfers an sonstige Träger des öffentlichen Rechts		11 800,00
5/163005/774100	Freiwillige Feuerwehren Krottendorf - Biofernwärme	Kapitaltransfers an sonstige Träger des öffentlichen Rechts		39 600,00
5/163026/774100	Freiwillige Feuerwehren	Kapitaltransfers an sonstige Träger des öffentlichen Rechts		22 300,00
5/163105/774100	Freiwillige Feuerwehren	Kapitaltransfers an sonstige Träger des öffentlichen Rechts		108 000,00
5/163105/774110	Freiwillige Feuerwehren	Kapitaltransfers an sonstige Träger des öffentlichen Rechts		22 000,00
Gesamtsumme			3 870 700,00	2 327 400,00

Nachweis über Haushaltsrücklagen und
Zahlungsmittelreserven (Anlage 6b)

Voranschlag 2026

Gemeinde Krottendorf-Gaisfeld

Nachweis über Haushaltsrücklagen und Zahlungsmittelreserven (Anlage 6b)

Haushaltsrücklagen			Rücklagenstand			Rücklagenstand	Zahlungsmittelreserven		
Nr.	Verwendungszweck	Ansatz	31.12.2025	Zuweisungen	Entnahmen	31.12.2026	31.12.2025	31.12.2026	Konto-/Sparbuchnummer
8/9990934/00001	Sonderrücklage Müllabfuhr	813000	208 000,00	11 800,00	130 000,00	89 800,00	127 998,95	127 998,95	ZW R01 294011 AT78 3848 7000 0220 0251
8/9990934/00002	Sonderrücklage Abwasser	811000	173 500,00	2 400,00	22 300,00	153 600,00	195 849,04	195 849,04	ZW R02 294021 AT78 3848 7000 0220 0251
8/9990934/00003	Sonderrücklage WH 216	853000	1 900,00	17 500,00	0,00	19 400,00	1 862,15	1 862,15	ZW R03 294031 AT78 3848 7000 0220 0251
Zweckgebundene Haushaltsrücklagen			383 400,00	31 700,00	152 300,00	262 800,00	325 710,14	325 710,14	
8/9992934/00005	KT BZW Polytechnikum Köflach/ EUR 10.500	214000	0,00	0,00	0,00	0,00			
8/9992934/00006	KT BZW Ligist 2016/2017/ EUR 37.000	211100	0,00	0,00	0,00	0,00			
8/9992934/00007	KT BZW FF Gaisfeld/ EUR 58.000	163100	0,00	0,00	0,00	0,00			
8/9992934/00008	KT BZW Straßensanierungen 2015/EUR 30.400/Inbetriebnahme: 01.01.2015/Nutzungsdauer: 33 Jahre/Jährliche Auflösung: EUR 921,21	612000	20 300,00	0,00	900,00	19 400,00			
8/9992934/00009	KT BZW Straßensanierungen 2016/EUR 6.900/Inbetriebnahme: 01.01.2016/Nutzungsdauer: 33 Jahre/Jährliche Auflösung: EUR 209,09	612000	4 800,00	0,00	200,00	4 600,00			
8/9992934/00010	KT BZW Straßensanierungen 2018/EUR 46.400/Inbetriebnahme: 01.01.2018/Nutzungsdauer: 33 Jahre/Jährliche Auflösung: EUR 1.406,06	612000	35 200,00	0,00	1 400,00	33 800,00			
8/9992934/00011	KT BZW LKW Ankauf Pappas 2020/EUR 43.200/Inbetriebnahme: 13.05.2019/Restnutzungsdauer: 8,5 Jahre/Jährliche Auflösung: EUR 5.082,35	612800	15 200,00	0,00	5 100,00	10 100,00			
8/9992934/00013	KT BZW Ankauf Kommunalfahrzeug 2021/EUR 35.000/Inbetriebnahme: 30.06.2021/RND: 29.03.2021 / Jährliche Auflösung: EUR 3.500	820000	38 100,00	0,00	7 600,00	30 500,00			

Voranschlag 2026

Gemeinde Krottendorf-Gaisfeld

Nachweis über Haushaltsrücklagen und Zahlungsmittelreserven (Anlage 6b)

Haushaltsrücklagen			Rücklagenstand	Zuweisungen	Entnahmen	Rücklagenstand	Zahlungsmittelreserven		
Nr.	Verwendungszweck	Ansatz	31.12.2025			31.12.2026	31.12.2025	31.12.2026	Konto-/Sparbuchnummer
8/9992934/00014	KT BZW Mitterweggerinne Umwidmung f. Straßen	612000	0,00	0,00	0,00	0,00			
8/9992934/00015	KT BZW Ankauf Kommunalgerät Lader 2021/14.800/Nutzungsdauer 10 Jahre/jährl.Auflöstung 1.480,00	820000	9 100,00	0,00	1 600,00	7 500,00			
8/9992934/00016	KT BZW Kindergarten/Kinderkrippe 2022	240000	450 000,00	114 500,00	2 300,00	562 200,00			
8/9992934/00017	KT BZW Oberflächentwässerug	612600	0,00	0,00	0,00	0,00			
8/9992934/00018	KT BZW HWS Krottendorf-Kainach	639000	18 000,00	0,00	0,00	18 000,00			
8/9992934/00019	KT BZW Kinderspielplatz Freizeitanlage 2021-	815000	58 000,00	0,00	2 000,00	56 000,00			
8/9992934/00022	KT BZW 2023 Lindner Traktor ND 10 Jahre	820000	29 600,00	0,00	4 600,00	25 000,00			
8/9992934/00023	KT BZW 2023 Oberflächenentw.Zimmermanns tr./Kasslerstraße	612110	51 600,00	0,00	700,00	50 900,00			
8/9992934/00024	KT BZW 2023 Straßenrutschung Wartensteinstr.	612080	0,00	0,00	0,00	0,00			
8/9992934/00025	KT BZW 2023 Steyer Traktor ND 10 Jahre	820404	30 600,00	0,00	4 300,00	26 300,00			
8/9992934/00026	KT BZW 2023 Öffentliche Beleuchtung	816000	20 500,00	0,00	700,00	19 800,00			
8/9992934/00027	KT BZW 2023 NMS Dachsanierung	212000	37 400,00	0,00	800,00	36 600,00			
8/9992934/00028	KT BZW FF Krottendorf kooperatives Projekt	163000	0,00	0,00	0,00	0,00			
8/9992934/00029	KT BZW 2023 Asphaltierung Volgger-Eisner	612000	9 500,00	0,00	300,00	9 200,00			
8/9992934/00030	KT BZW 2023 Asphaltierung Trattnersiedlung	612000	33 400,00	0,00	1 100,00	32 300,00			
8/9992934/00031	KT BZW 2023 Oberflächenentwässerung Gaisfelderstraße	612000	38 200,00	0,00	1 200,00	37 000,00			
8/9992934/00032	KT BZW Kindergarten Einrichtung 2024	240000	67 600,00	0,00	8 500,00	59 100,00			

Voranschlag 2026

Gemeinde Krottendorf-Gaisfeld

Nachweis über Haushaltsrücklagen und Zahlungsmittelreserven (Anlage 6b)

Haushaltsrücklagen			Rücklagenstand	Zuweisungen	Entnahmen	Rücklagenstand	Zahlungsmittelreserven		
Nr.	Verwendungszweck	Ansatz	31.12.2025			31.12.2026	31.12.2025	31.12.2026	Konto-/Sparbuchnummer
8/9992934/00033	KT BZW 2024 Geh- und Radwegbrücke	612000	61 600,00	0,00	1 600,00	60 000,00			
8/9992934/00034	KT BZW 2024 Fußgängerbrücke Kainach Nord	612000	0,00	0,00	0,00	0,00			
8/9992934/00035	KT BZW 2024 Wildbachverbauung Eidexberg-Aichbauer	633000	0,00	0,00	0,00	0,00			
8/9992934/00036	KT BZW 2024 Hochwasser 2024	612000	77 000,00	0,00	1 600,00	75 400,00			
8/9992934/00037	KT BZW 2024 Gehweg Krottendorf	612000	23 800,00	0,00	800,00	23 000,00			
8/9992934/00038	KT BZW 2024 Bankette Klein-Gaisfeld	612000	18 600,00	0,00	600,00	18 000,00			
8/9992934/00039	KT BZW 2024 Brücke Gehweg-Straße	612000	223 000,00	0,00	7 000,00	216 000,00			
8/9992934/00040	KT BZW Musikverein Ligist-Krottendorf Trachten	322000	0,00	0,00	0,00	0,00			
8/9992934/00041	KT BZW 2024 Kommunalfahrzeug - Ersatz Doka gebraucht	820000	17 000,00	0,00	2 000,00	15 000,00			
8/9992934/00042	KT BZW 2025 MS Decke und Beleuchtung	212000	35 800,00	0,00	1 700,00	34 100,00			
8/9992934/00043	KT BZW Kinderkrippe 2025	240200	100 000,00	100 000,00	4 000,00	196 000,00			
	fiktive BZ-Mittel-Rücklagen Steiermark		1 523 900,00	214 500,00	62 600,00	1 675 800,00	0,00	0,00	
8/9993934/00012	50% Eröffnungsbilanzrücklage lt. A7/Land Steiermark Basis: 12.107.516,11 davon die Hälfte: 6.053.758,05	981000	2 377 600,00	0,00	769 500,00	1 608 100,00			
	fiktive 50 % EB-Rücklage Steiermark		2 377 600,00	0,00	769 500,00	1 608 100,00	0,00	0,00	
	Gesamtsummen		4 284 900,00	246 200,00	984 400,00	3 546 700,00	325 710,14	325 710,14	

Innere Darlehen (336)			Buchwert			Gegebene Darlehen (288)		
Nr.	Verwendungszweck	Ansatz	31.12.2025	Zugang	Tilgung	Buchwert 31.12.2026	31.12.2025	31.12.2026 Kontonummer
2836/1	Inneres Darlehen Müll an FF Gaisfeld von Rücklage 8/9990934/00001	163100	0,00	130 000,00	6 500,00	123 500,00	0,00	123 500,00 7/9990288/00001
2836/2	Inneres Darlehen Kanal an FF Krottendorf von Rücklage 8/9990934/00002	163000	0,00	22 300,00	2 400,00	19 900,00	0,00	19 900,00 7/9990288/00002
Innere Darlehen			0,00	152 300,00	8 900,00	143 400,00	0,00	143 400,00
Gesamtsummen			0,00	152 300,00	8 900,00	143 400,00	0,00	143 400,00

Einzelnachweis über Finanzschulden und Schuldendienst
(Anlage 6c)

Darlehen	Ansatz	Staat	Laufzeit	Darlehenshöhe	Buchwert	Zugang	Tilgung	Zinsen	Summe	Schuldendienst-	Buchwert	Netto
Darlehensgeber				Gesamt	31.12.2025				Schuldendienst	ersätze	31.12.2026	Schuldendienst
Verwendung		Währung/Zinssatz										
Aktenzahl		Zinsindikator										

1. Darlehen für Investitionszwecke

1.1. ... von Trägern des öffentlichen Rechts

1.1.1. ... von Bund, Bundesfonds, Bundeskammern

1.1.2. ... von Ländern, Landesfonds, Landesammern

10002/5	840000	AT	2022 - 2050	134 150,00	120 700,00	0,00	4 500,00	600,00	5 100,00	0,00	116 200,00	5 100,00
Land Stmk												
Darlehen, Grundankauf Riegler,		EUR/0,500%										
Sonderförderung Belebung												
Ortskern												
ABT15EW-71-110-3/202												

1.1.3. ... von Gemeinden, Gemeindeverbänden, Gemeindefonds

1.1.4. ... von Sozialversicherungsträgern

1.1.5. ... von sonstigen Trägern des öffentlichen Rechts

1.2. ... von Beteiligungen der Gebietskörperschaft (ohne Finanzunternehmungen)

1.3. ... von Unternehmen (ohne Beteiligungen und ohne Finanzunternehmungen)

1.4. ... von Finanzunternehmen

1.4.1. ... von Finanzunternehmen im Inland

465/1	840000	AT	2021 - 2031	500 000,00	165 300,00	0,00	28 400,00	4 300,00	32 700,00	0,00	136 900,00	32 700,00
Raiffeisenbank Lipizzanerheimat eGen												
Darlehen, Grundankauf Riegler,		EUR/2,736%										
AT16 3848 7100 0220 0251												
P21-1293			euribor6m									
1704/3	029000	AT	2016 - 2026	100 000,00	3 000,00	0,00	3 000,00	100,00	3 100,00	0,00	0,00	3 100,00
Raiffeisenbank Ligist-St.Johann												
Dachgeschoßausbau, AT59 3848		EUR/2,625%										
7000 12220 5076												
17.863												

Voranschlag 2026

Gemeinde Krottendorf-Gaisfeld

Einzelnachweis über Finanzschulden und Schuldendienst (Anlage 6c)

Darlehen	Ansatz	Staat	Laufzeit	Darlehenshöhe	Buchwert	Zugang	Tilgung	Zinsen	Summe	Schuldendienst-	Buchwert	Netto
Darlehensgeber				Gesamt	31.12.2025				Schuldendienst	ersätze	31.12.2026	Schuldendienst
Verwendung			Währung/Zinssatz									
Aktenzahl			Zinsindikator									
2697/1	612000	AT	2026 - 2035	132 000,00	0,00	125 400,00	10 900,00	3 700,00	14 600,00	0,00	114 500,00	14 600,00
Darlehensgeber unbekannt												
Brücke/Gehweg/Straße Zufahrt			EUR/3,100%									
Kindergarten, und Bauhof												
2697/101	240200	AT	2025 - 2034	660 000,00	470 500,00	86 300,00	113 000,00	12 400,00	125 400,00	0,00	443 800,00	125 400,00
Darlehensgeber unbekannt												
Kinderkrippe			EUR/2,709%									
euribor6m												
3093/1	240000	AT	2023 - 2032	1 145 000,00	687 000,00	0,00	114 500,00	19 700,00	134 200,00	0,00	572 500,00	134 200,00
Volksbank Steiermark AG												
Kindergarten BZ Vorfinanzierung			EUR/2,866%									
euribor6m												
3093/2	240000	AT	2023 - 2043	1 000 000,00	906 600,00	0,00	40 300,00	25 300,00	65 600,00	0,00	866 300,00	65 600,00
Volksbank Steiermark AG												
Kindergarten Eigenanteil			EUR/2,866%									
euribor6m												
3093/3	846000	AT	2023 - 2032	200 000,00	101 400,00	0,00	13 400,00	2 800,00	16 200,00	0,00	88 000,00	16 200,00
Volksbank Steiermark AG												
Dachgeschoßausbau FF			EUR/2,897%									
Krottendorf												
P22-0882												
3094/1	163000	AT	2023 - 2031	200 000,00	47 800,00	0,00	8 300,00	1 300,00	9 600,00	0,00	39 500,00	9 600,00
Sparkasse Voitsberg-Köflach Bankaktiengesellsch												
Feuerwehrrzubau, AT19 2083 9000			EUR/2,750%									
6202 0698												
euribor6m												
1.4.2. ... von Finanzunternehmen im Ausland												
1.5. ... von Sonstigen												
Zwischensumme					2 502 300,00	211 700,00	336 300,00	70 200,00	406 500,00	0,00	2 377 700,00	406 500,00

2. Finanzschulden für den laufenden Aufwand

2.1. ... von Trägern des öffentlichen Rechts

Darlehen	Ansatz	Staat	Laufzeit	Darlehenshöhe	Buchwert	Zugang	Tilgung	Zinsen	Summe	Schuldendienst-	Buchwert	Netto
Darlehensgeber				Gesamt	31.12.2025				Schuldendienst	ersätze	31.12.2026	Schuldendienst
Verwendung		Währung/Zinssatz										
Aktenzahl		Zinsindikator										
2.1.1.	... von Bund, Bundesfonds, Bundeskammern											
2.1.2.	... von Ländern, Landesfonds, Landeskammern											
2.1.3.	... von Gemeinden, Gemeindeverbänden, Gemeindefonds											
2.1.4.	... von Sozialversicherungsträgern											
2.1.5.	... von sonstigen Trägern des öffentlichen Rechts											
2.2.	... von Beteiligungen der Gebietskörperschaft (ohne Finanzunternehmungen)											
2.3.	... von Unternehmen (ohne Beteiligungen und ohne Finanzunternehmungen)											
2.4.	... von Finanzunternehmen											
2.4.1.	... von Finanzunternehmen im Inland											
2.4.2.	... von Finanzunternehmen im Ausland											
2.5.	... von Sonstigen											
Zwischensumme					0,00	0,00	0,00	0,00	0,00	0,00	0,00	0,00
SUMME (1 und 2)					2 502 300,00	211 700,00	336 300,00	70 200,00	406 500,00	0,00	2 377 700,00	406 500,00
Davon ohne Quasi-KG *)					2 502 300,00	211 700,00	336 300,00	70 200,00	406 500,00	0,00	2 377 700,00	406 500,00
Davon Quasi-KG *)					0,00	0,00	0,00	0,00	0,00	0,00	0,00	0,00

*) Quasi-Kapitalgesellschaften außerhalb des Sektors Staat gemäß ESVG (Ansatz 85-86).

Nachweis über haushaltsinterne Vergütungen (Anlage 6f)

Gruppenebene		Erträge	Aufwendungen
0	Vertretungskörper und allgemeine Verwaltung	12 000,00	0,00
1	Öffentliche Ordnung und Sicherheit	0,00	0,00
2	Unterricht, Erziehung, Sport und Wissenschaft	0,00	27 100,00
3	Kunst, Kultur und Kultus	0,00	0,00
4	Soziale Wohlfahrt und Wohnbauförderung	148 200,00	0,00
5	Gesundheit	0,00	0,00
6	Straßen- und Wasserbau, Verkehr	0,00	22 500,00
7	Wirtschaftsförderung	0,00	0,00
8	Dienstleistungen	59 300,00	21 700,00
9	Finanzwirtschaft	0,00	0,00
Summe		219 500,00	71 300,00

Kundmachung Auflage VA

Gemeinde Krottendorf-Gaisfeld

LIPIZZANER
HEIMAT
Steiermark



Krottendorf 161
8564 Krottendorf-Gaisfeld
Bezirk Voitsberg

Tel.: 03143/22 22 Fax DW 20
Email: gde@krottendorf-gaisfeld.steiermark.at
Home: www.krottendorf-gaisfeld.at

Krottendorf, 02.12.2025

Voranschlagsentwurf 2026

K u n d m a c h u n g

Der Voranschlagsentwurf für das Haushaltsjahr 2026 liegt vom Tage des Anschlages dieser Kundmachung zwei Wochen hindurch während der Amtsstunden im Gemeindeamt zur öffentlichen Einsicht auf.


Jedem Gemeindemitglied steht es frei, gegen den Voranschlagsentwurf innerhalb der Auflagefrist beim Gemeindeamt schriftliche Einwendungen einzubringen.

Der Bürgermeister:
Lukas Vogl

Angeschlagen am: 02.12.2025
Abgenommen am: 16.12.2025



Einladungskurrende



Gemeinde Krottendorf-Gaisfeld


22) Nicht öffentlich

a. Personelles

- I. Weihnachtszuwendungen
 - II. Bestellung Kontaktperson Gleichbehandlungsbeauftragte
 - III. Bedienstetenzuweisungsvertrag - Pflegeverband
 - IV. Aufnahme Bedienstete
 - V. Änderung Dienstverhältnis – Stundenerhöhung
 - VI. Beschluss Abfertigung
- b. Abschreibung Forderung

Datum der Einladung: **05.12.2025**

Der Bürgermeister



Lesebestätigung: Einladung GR Sitzung am 16.12.2025



helga.sparri@a1.net
An Regine Walzl



ATT00001
467 Bytes

Beginnen Sie „Allen antworten“ mit:

[Vielen Dank für die Bestätigung.](#)

[Vielen Dank für Ihre Bestätigung.](#)

[Danke!](#)

[Feedback](#)

Dies ist eine Lesebestätigung für eine Nachricht an helga.sparri@a1.net.

Beachten Sie: Diese Lesebestätigung ist keine Garantie, dass der Empfänger die Nachrichtinhalte gelesen hat.

Von guenther.kammerfisch@gmx.at
An Regine Walzl
Betreff Gelesen: Einladung GR Sitzung am 16.12.2025

Ihre Nachricht "Einladung GR Sitzung am 16.12.2025" wurde am 06.12.2025 um 13:00:25 CET gelesen.

oschen Antworten und... Neu erstellen fs Verschieben zuweisen markieren Markierungen

3m ickel253@gmx.at
1 Regine Walzl
Betreff Gelesen: Einladung GR Sitzung am 16.12.2025

Ihre Nachricht "Einladung GR Sitzung am 16.12.2025" wurde am 06.12.2025 um 05:06:39 CET gelesen.

Von lanfrastaler@gmx.at
An Regine Walzl
Betreff Gelesen: Einladung GR Sitzung am 16.12.2025

Ihre Nachricht "Einladung GR Sitzung am 16.12.2025" wurde am 05.12.2025 um 15:30:28 CET gelesen.

Gernot Marhold <MarholdG@gmx.at>
An Regine Walzl

Beginnen Sie „Allen antworten“ mit:

[Danke für die Rückmeldung!](#)

[Danke für die Info.](#)

[Danke!](#)

[Feedback](#)

ervus Regine!

abe die Einladungen gelesen. Nehme an der Gemeinderatssitzung teil. Lg Katharina M.

AW: Einladung GR Sitzung am 16.12.2025

sihorsch.fruechte@drei.at
An Regine Walzl

Gelesen und notiert
Mfg. Sihorsch

Re: Einladung GR Sitzung am 16.12.2025



Bettina Vollmaier <binavollmaier@gmail.com>
An Regine Walzl

ankeschön, Einladung erhalten!

ebe Grüße

ettina Vollmaier

Re: Einladung GR Sitzung am 16.12.2025



Lukas Schlager <lukasschlager1998@yahoo.com>
An Regine Walzl

Beginnen Sie „Allen antworten“ mit:

[Danke gleichfalls!](#)

[Danke, Ihnen auch!](#)

[Danke, Ihnen auch.](#)

[Feedback](#)

Hallo Regine.

E-Mail erhalten.

Schönes Wochenende.

Re: WG: Einladung GR Sitzung am 16.12.2025



LukasSommerbauer@gmx.at
An Regine Walzl

Hallo Regine! Ja habe damals die Einladung bekommen und ebenfalls auf Lesebestätigung senden gedrückt. Vielleicht hat da etwas nicht funktioniert gfg

Gesendet mit der mobilen Mail App

Am 15.01.26 um 12:02 schrieb Regine Walzl

Von: "Regine Walzl" <regine@krotendorf-gaisfeld.gv.at>
Datum: 15. Jänner 2026
An: "Lukas Sommerbauer" <lukas.sommerbauer@gmx.at>

Cc:

Betreff: WG: Einladung GR Sitzung am 16.12.2025
Lieber Lukas,
am 05.12.2025 hast du die Einladung zur GR Sitzung am 16.12.2025 per mail erhalten.
Ich bitte dich um Übermittlung einer Lesebestätigung für diese Sitzung.

AW: Einladung GR Sitzung am 16.12.2025



Stefan Moser <stefan.moser@finova.at>
An Regine Walzl

Wenn Probleme mit der Darstellungsweise dieser Nachricht bestehen, klicken Sie hier, um sie im Webbrowser anzuzeigen.

Ist eingetragen.

Danke

AW: Einladung GR Sitzung am 16.12.2025



Fischer Glas <office@fischerglas.at>
An Regine Walzl

Yellow category

bekommen

Re: Einladung GR Sitzung am 16.12.2025



Johann Lackner <hansilackner66@gmail.com>
An Regine Walzl

Beginnen Sie „Allen antworten“ mit:

Ich komme.

Antwort: Einladung GR Sitzung am 16.12.2025



Dominic Scheiber <dominic.scheiber@generali.com>
An Regine Walzl

Bin dabei.

LG

AW: Einladung GR Sitzung am 16.12.2025



happi51@gmx.at
An Regine Walzl

Beginnen Sie „Allen antworten“ mit:

Hallo Regine!
Werde kommen.
msspG Erich Heri


Versand Einladung

Regine Walzl

Von: Regine Walzl
Gesendet: Freitag, 5. Dezember 2025 12:45
An: Bettina Vollmaier; Dominic Scheiber; Erich Heri; Fischer Glas; Fraissler Petra; Johann Lackner; Kammeritsch Günther; Lukas Sommerbauer; Marhold Katharina; Schlager Lukas; Sihorsch Hans; Spari Helga; Stefan Moser; Veronika Langmann
Betreff: Einladung GR Sitzung am 16.12.2025
Anlagen: doc00303120251205123440.pdf

Liebe Gemeinderäte,
anbei die Einladung zur letzten Sitzung in diesem Jahr.
Ich wünsch euch ein schönes WoEnde!
LG Regine

Anwesenheitsliste Gemeinderat



Gemeinde Krottendorf-Gaisfeld

Anwesenheitsliste

Gemeinderatssitzung

am 16.12.25

im Sitzungssaal

Partei	Anrede	Titel	Familiennamenname	Vorname	Fraktion	Anwesend	Entschuldigt	Lesebestätigung
ÖVP	Herr	Bgm.	Vogl	Lukas	ÖVP	<input checked="" type="checkbox"/> ja / <input type="checkbox"/> nein	O ja / O nein	O ja / O nein
ÖVP	Herr	VBgm.	Schlagler	Lukas	ÖVP	<input checked="" type="checkbox"/> ja / <input type="checkbox"/> nein	O ja / O nein	<input checked="" type="checkbox"/> ja / <input type="checkbox"/> nein
ÖVP	Herr	GK	Langmann	Josef	ÖVP	<input checked="" type="checkbox"/> ja / <input type="checkbox"/> nein	O ja / O nein	<input checked="" type="checkbox"/> ja / <input type="checkbox"/> nein
ÖVP	Frau	GR	Spari	Helga	ÖVP	<input checked="" type="checkbox"/> ja / <input type="checkbox"/> nein	O ja / O nein	<input checked="" type="checkbox"/> ja / <input type="checkbox"/> nein
ÖVP	Herr	GR	Lackner	Johann	ÖVP	<input checked="" type="checkbox"/> ja / <input type="checkbox"/> nein	O ja / O nein	<input checked="" type="checkbox"/> ja / <input type="checkbox"/> nein
ÖVP	Herr	GR	Scheiber	Dominic	ÖVP	<input checked="" type="checkbox"/> ja / <input type="checkbox"/> nein	O ja / O nein	<input checked="" type="checkbox"/> ja / <input type="checkbox"/> nein
ÖVP	Frau	GR	Marhold	Katharina	ÖVP	<input checked="" type="checkbox"/> ja / <input type="checkbox"/> nein	O ja / O nein	O ja / O nein
ÖVP	Herr	GR	Moser	Stefan	ÖVP	<input checked="" type="checkbox"/> ja / <input type="checkbox"/> nein	O ja / O nein	<input checked="" type="checkbox"/> ja / <input type="checkbox"/> nein
ÖVP	Herr	GR	Sommerbauer	Lukas	ÖVP	<input checked="" type="checkbox"/> ja / <input type="checkbox"/> nein	O ja / O nein	O ja / O nein
ÖVP	Herr	GR	Sturmann	Hans-Peter	ÖVP	<input checked="" type="checkbox"/> ja / <input type="checkbox"/> nein	O ja / O nein	O ja / O nein
ÖVP	Herr	GR	Fraißler	Petra	ÖVP	<input checked="" type="checkbox"/> ja / <input type="checkbox"/> nein	O ja / O nein	<input checked="" type="checkbox"/> ja / <input type="checkbox"/> nein
ÖVP	Herr	GR	Sihorsch	Hans	ÖVP	<input checked="" type="checkbox"/> ja / <input type="checkbox"/> nein	O ja / O nein	O ja / O nein
SPÖ	Herr	GR	Kammeritsch	Günther	SPÖ	<input checked="" type="checkbox"/> ja / <input type="checkbox"/> nein	O ja / O nein	<input checked="" type="checkbox"/> ja / <input type="checkbox"/> nein
SPÖ	Frau	GR	Vollmaier	Bettina	SPÖ	<input checked="" type="checkbox"/> ja / <input type="checkbox"/> nein	O ja / O nein	<input checked="" type="checkbox"/> ja / <input type="checkbox"/> nein
FPÖ	Herr	GR	Heri	Erich	FPÖ	<input checked="" type="checkbox"/> ja / <input type="checkbox"/> nein	O ja / O nein	<input checked="" type="checkbox"/> ja / <input type="checkbox"/> nein

Gemeinderat Beschluss VA

Auszug aus der vorläufigen Verhandlungsschrift der Gemeinderatssitzung vom 16.12.2025 N i e d e r s c h r i f t

GZ: 2025/006/NS/TP8

aufgenommen bei der am Donnerstag, den 16.12.2025, mit dem Beginn um 19.01 Uhr im Sitzungssaal der Gemeinde Krottendorf-Gaisfeld stattfindenden öffentlichen Gemeinderatssitzung.

Anwesend: Bürgermeister Lukas Vogl, Vzbgm Schlager Lukas, Gde. Kassier Langmann Josef und die Gemeinderäte, Dominic Scheiber, Marhold Katharina, Moser Stefan, Sommerbauer Lukas, Sturmman Hans-Peter, Fraißler Petra, Sihorsch Hans, Helga Spari, Johann Lackner, Kammeritsch Günther, Bettina Vollmaier und Heri Erich

Entschuldigt: Niemand, da vollständig anwesend

Bürgermeister Vogl Lukas eröffnet die GR-Sitzung, stellt die Beschlussfähigkeit fest und verliest die Tagesordnungspunkte.

8. Beschluss über Voranschlag 2026

Bürgermeister Lukas Vogl berichtet, dass wir uns in herausfordernden Zeiten befinden, die Kosten steigen und die Ertragsanteile stagnieren. Es gibt keinen Spielraum aus dem operativen Haushalt dem investiven Haushalt etwas zuzuführen.

Vorbericht zum Voranschlag 2026 der Gemeinde Krottendorf-Gaisfeld

Der Voranschlag 2026 (in der Folge auch als VA 2026 bezeichnet) besteht im Wesentlichen aus einem Ergebnisvoranschlag (alle geplanten Erträge und Aufwendungen) und einem Finanzierungsvoranschlag (alle geplanten Ein- und Auszahlungen).

Bürgermeister Lukas Vogl geht auf die einzelnen Salden näher ein und erklärt einzelne Positionen.

1. Überblick über den Ergebnis- und Finanzierungsvoranschlag

Die Summen und Salden des Ergebnisvoranschlages ergeben nach dem VA 2026 für das Haushaltsjahr 2026 folgendes Bild:

Voranschlag 2026

Gemeinde Krotendorf-Garlefeld

Ergebnishaushalt Gesamt 1. Ebene (Anlage 1a) - interne Vergütungen enthalten

MVAG	Mittelverwendungs- und -aufbringungsgruppen (1. Ebene)	VA 2026	VA 2025	RA 2024
211	Erträge aus der operativen Verwaltungstätigkeit:	4 426 700,00	4 678 100,00	4 610 696,04
212	Erträge aus Transfers	648 700,00	1 654 100,00	1 524 096,12
213	Finanzerträge	7 600,00	2 000,00	8 310,62
21	Summe Erträge	5 416 000,00	6 334 200,00	6 652 966,28
221	Personalaufwand	1 369 300,00	1 442 500,00	1 194 736,41
222	Sachaufwand	1 911 100,00	2 460 500,00	2 634 898,82
223	Transferaufwand	2 767 900,00	3 148 000,00	2 692 126,87
224	Finanzaufwand	89 200,00	143 400,00	123 290,91
22	Summe Aufwendungen	6 156 200,00	7 230 400,00	6 545 154,01
SA0	Saldo (0) Nettoergebnis (21 - 22)	-736 200,00	-896 200,00	-692 188,73
230	Entnahmen von Haushaltsrücklagen	984 400,00	1 622 400,00	1 420 723,00
240	Zuweisungen an Haushaltsrücklagen	249 200,00	974 400,00	737 534,27
SA01	Saldo (01) Haushaltsrücklagen (230 - 240)	738 200,00	648 000,00	692 188,73
SA00	Saldo (00) Nettoergebnis nach Haushaltsrücklagen (Saldo 0 + Saldo 01)	0,00	-48 200,00	0,00

Die Summen und Salden des Finanzierungsvoranschlags ergeben nach dem VA 2026 für das Haushaltsjahr 2026 folgendes Bild:

Voranschlag 2026

Finanzierungshaushalt Gesamt 1. Ebene (Anlage 1b) - interne Vergütungen enthalten

Gemeinde Krotendorf-Garlefeld

MVAG	Mittelverwendungs- und -aufbringungsgruppen (1. Ebene)	VA 2026	VA 2025	RA 2024
OPERATIVE GEBÄHRUNG				
311	Einzahlungen aus operativer Verwaltungstätigkeit	4 424 500,00	4 366 700,00	4 337 526,82
312	Einzahlungen aus Transfers	910 100,00	1 518 000,00	1 254 139,27
313	Einzahlungen aus Finanzerträgen	7 600,00	2 000,00	8 310,62
31	Summe Einzahlungen operative Gebahrung	5 362 200,00	5 878 700,00	5 599 984,61
321	Auszahlungen aus Personalaufwand	1 362 100,00	1 436 500,00	1 176 091,08
322	Auszahlungen aus Sachaufwand	1 171 700,00	1 243 900,00	1 678 310,27
323	Auszahlungen aus Transfers	2 609 000,00	2 763 200,00	2 316 091,78
324	Auszahlungen aus Finanzaufwand	89 200,00	143 400,00	123 290,61
32	Summe Auszahlungen operative Gebahrung	5 156 000,00	5 577 000,00	5 199 690,64
SA1	Saldo (1) Geldfluss aus der operativen Gebahrung (31 - 32)	197 200,00	298 700,00	400 393,97
INVESTIVE GEBÄHRUNG				
331	Einzahlungen aus der Investitionstätigkeit	0,00	0,00	18 550,00
332	Einzahlungen aus der Rückzahlung von Darlehen sowie gewährten Vorschüssen	9 000,00	0,00	0,00
333	Einzahlungen aus Kapitaltransfers	659 700,00	1 027 000,00	657 930,33
33	Summe Einzahlungen investive Gebahrung	564 600,00	1 027 000,00	876 386,33
341	Auszahlungen aus der Investitionstätigkeit:	701 100,00	1 766 200,00	2 766 731,10
342	Auszahlungen aus der Gewährung von Darlehen sowie gewährten Vorschüssen	162 300,00	0,00	0,00
343	Auszahlungen aus Kapitaltransfers	262 900,00	411 700,00	269 712,38
34	Summe Auszahlungen investive Gebahrung	1 106 000,00	2 166 900,00	3 036 443,48
SA2	Saldo (2) Geldfluss aus der investiven Gebahrung (33 - 34)	-541 400,00	-1 139 200,00	-2 163 057,15
SA3	Saldo (3) Nettofinanzierungssaldo (Saldo 1 + Saldo 2)	-344 200,00	-840 600,00	-1 762 663,18

Voranschlag 2026

Gemeinde Krotendorf-Garlefeld

Finanzierungshaushalt Gesamt 1. Ebene (Anlage 1b) - interne Vergütungen enthalten

MVAG	Mittelverwendungs- und -aufbringungsgruppen (1. Ebene)	VA 2026	VA 2025	RA 2024
FINANZIERUNGSTÄTIGKEIT				
351	Einzahlungen aus der Aufnahme von Finanzschulden	364 000,00	660 000,00	1 610 400,00
353	Einzahlungen infolge eines Kapitalauschusses bei derivativen Finanzinstrumenten mit Grundgeschäft	0,00	0,00	0,00
356	Einzahlungen aus dem Abgang von Finanzinstrumenten	0,00	0,00	0,00
35	Summe Einzahlungen aus der Finanzierungstätigkeit	364 000,00	660 000,00	1 610 400,00
361	Auszahlungen aus der Tilgung von Finanzschulden	345 200,00	1 000 900,00	367 662,12
363	Auszahlungen infolge eines Kapitalauschusses bei derivativen Finanzinstrumenten mit Grundgeschäft	0,00	0,00	0,00
366	Auszahlungen für den Erwerb von Finanzinstrumenten	0,00	0,00	0,00
36	Summe Auszahlungen aus der Finanzierungstätigkeit	345 200,00	1 000 900,00	367 662,12
SA4	Saldo (4) Geldfluss aus der Finanzierungstätigkeit (35 - 36)	18 800,00	-340 900,00	1 261 837,88
SA5	Saldo (5) Geldfluss aus der voranschlagswirksamen Gebahrung (Saldo 3 + Saldo 4)	-325 400,00	-1 181 100,00	-500 823,30

SA0: Ist das Pendant zu einem Gewinn oder Verlust in der Privatwirtschaft. Dieser beinhaltet jedoch die Abschreibung und ist deswegen in den letzten Jahren (Kindergartenbau) stark angestiegen.

SA1: Zeigt, ob sich die Gemeinde das „tägliche Leben“ sprich den laufenden Betrieb leisten kann.

Derzeit haben wir stagnierende Ertragsanteile und steigende Ausgaben vor allem für die Sozialhilfe. Die Richtlinien für den Vorranschlag 2026, welche wir von der A7 erhalten haben, geben uns bekannt, welche Zahlen wir seitens des Landes Steiermark zu budgetieren haben. Die Annahme der Ertragsanteile beläuft sich auf € 2.464.100,00 und prognostiziert eine leichte Steigerung, die Ausgaben im Sozialbereich in der Höhe von € 1.024.600, -- sind leicht rückgängig. Die Nachzahlungen für den Sozialhilfeverband aus dem Jahr 2023 sind hier noch nicht berücksichtigt.

2. Investive Vorhaben und ihre Finanzierung

Für das Haushaltsjahr 2026 plant die Gemeinde Krottendorf-Gaisfeld folgende neue Investitionen:

- Umbau der Liegenschaft in Gaisfeld (ehem. Kindergarten) zu einer Kinderkrippe
- Anschaffung HLF2 inkl. Geräte FF Gaisfeld
- Bauhof Krottendorf
- Anschaffungen FF Krottendorf

Die Adaption der Kinderkrippe in Gaisfeld wird 2026 in Summe Ausgaben in der Höhe von € 462.700,00,00 nach sich ziehen. Der Kauf wurde bereits im Jahr 2025 abgewickelt. Für den Umbau wurde bereits eine Förderung der Abteilung 6 in Höhe von € 273.000,00 zugesagt. Für die Darlehenstilgung wurden ebenfalls bereits BZ-Mittel zugesagt.

Bei der FF Gaisfeld erlitt das nur 7 Jahre alte HLF2 in der Hochwasserkatastrophe aus dem Jahr 2024 einen Totalschaden und muss somit, auch im Sinne der Einsatzbereitschaft, neu angeschafft werden. Die Finanzierung erfolgt aus der Versicherungszahlung, Mitteln vom Landesfeuerwehrverband, Eigenmitteln der Feuerwehr sowie einem Eigenanteil der Gemeinde. Die Verhandlung über BZ-Mittel für den Eigenanteil der Gemeinde ist noch ausständig.

Beim Bauhof Krottendorf ist des Weiteren aus Sicherheitsgründen die Errichtung eines Zaunes notwendig und die Sanierung der Schotter- und Kieskojen. Die Finanzierung erfolgt mit KIP Mittel.

Die Anschaffung der FF Krottendorf betrifft neue Helme für die gesamte einsatzbereite Mannschaft. Die Finanzierung erfolgt ein über inneres Darlehen.

Die bereits im Jahr 2025 geplanten Vorhaben bezüglich der Fernwärmeanschlüsse werden voraussichtlich 2026 gemacht werden.

Des Weiteren fallen noch Investitionen im Sinne des § 33 Steirischenpflichtschulhaltungsgesetzes für die Infrastruktur, sowie bei dem für unsere Abwasserentsorgung verantwortlichen Verband (Abwasserverband Mittleres Kainachtal mit Södingtal) und für die Öffentliche Beleuchtung an:

VC-Code	Vorhaben	Höhe der Investition
3211026	Vorhaben VS Ligist	1.100,00 €
3211126	VS St. Johann	2.000,00 €
3322026	Musikschule Ligist	2.500,00 €
3811026	Abwasserverband Mittleres Kainachtal mit Södingtal	38.500,00 €
1816000	Öffentliche Beleuchtung	50.000,00 €

Eine detaillierte Aufstellung liefert der im Vorranschlag enthaltene Investitionsnachweis (Vorhabenscode 1,2 und 3). Zusammengefasst ist festzuhalten, dass die Anschaffungs- oder Herstellungskosten im Wesentlichen durch Darlehen, Kapitaltransfers von Gemeinden, KIG Gelder, mit dem Zukunftsfond für

Elementarpädagogik, dem Investitionskostenzuschuss für das Kinderbetreuungsangebot und innere Darlehen finanziert werden.

3. Ertragsanteile

Die Höhe der Ertragsanteile wurden lt. Schreiben vom Land Steiermark vom 04.11.2025 eingearbeitet.

4. Müllgebühren

Der Gebührenhaushalt Müll weist im Ergebnishaushalt SA 0 ein positives Ergebnis in der Höhe von € 5.300,00 und im Finanzierungshaushalt im SA 1 ein positives Ergebnis in der Höhe von € 5.600,00 auf. Aus diesem Grund werden budgetär € 5.300,00 der Rücklage Müllabfuhr zugeführt.

Weiters ist eine Entnahme von der Rücklage Müllabfuhr für die Finanzierung des Vorhabens FF-Gaisfeld HLF2 und div. Anschaffungen in der Höhe von € 130.000,00, in Form eines inneren Darlehens, und die jährliche Rückführung des inneren Darlehens, eingeplant.

5. Kanalgebühren

Der Gebührenhaushalt Abwasser weist im Ergebnishaushalt SA 0 ein positives Ergebnis in der Höhe von € 14.700,00 und im Finanzierungshaushalt SA 3 ein Minus von € 5.200,00 auf, es kommt daher budgetär zu keiner Rücklagenzuführung

Es sind Investitionskosten in der Höhe von € 38.500, -- veranschlagt, die geschätzten Anschlussbeiträge werden für den investiven Haushalt verwendet.

Weiters ist eine Entnahme von der Rücklage Abwasser für die Finanzierung des Vorhabens FF-Krottendorf für div. Anschaffungen in der Höhe von € 22.300,00 in Form eines inneren Darlehens, und die jährliche wieder Rückführung, eingeplant.

6. Bedarfszuweisung

Es wurden zugesagte Bedarfszuweisungen in der Höhe von € 214.500,00 (DL-Tilgung Kindergartenbau und Kinderkrippe) eingepflegt.

7. Zuführung operativer Haushalt an investiven Haushalt

Nach der Berechnungsformel für freie Finanzmittel aus dem Kernhaushalt (ausgenommen Müll- und Abwasserbeseitigung) die wie folgt lautet:

SA1 minus BZs minus Darlehenstilgungen

SA1 € 160.400,00 (Summe der Einzahlungen abzgl. Summe der Auszahlungen) minus BZs (€ 0,00, -- ohne BZ für Darlehenstilgung) minus Darlehenstilgungen € 345.200,00 plus Katastrophengelder € 20.000,00 minus 77er Konten ohne Vorhabenscode € 16.600,00, abzüglich Rücklagenzuführung Ansatz 853 € 17.500,0. Dies ergibt ein Minus von € 198.900,00 und wir können somit nichts aus dem operativen Haushalt zuführen.

8. Nettoergebnis

Das Nettoergebnis ist ausgeglichen dargestellt, um dies zu erreichen wurde von der 50%igen Haushaltsrücklage € 769.500,00 entnommen.

9. Dienstpostenplan

Der Dienstpostenplan wurde gemäß der derzeitigen Personalsituation neu eingepflegt.

Die Hundeabgabe wird in der mit Gemeinderatsbeschluss vom 13.12.2018 festgesetzten Höhe im Haushaltsjahr 2026 weiter erhoben.

Die Lustbarkeitsabgabe wird in der mit Gemeinderatsbeschluss vom 15.12.2015 festgesetzten Höhe im Haushaltsjahr 2026 weiter erhoben.

Bürgermeister Lukas Vogl stellt den Antrag den Voranschlag 2026 zu beschließen.

Der Antrag wird einstimmig angenommen.

Die Übereinstimmung des Auszuges mit dem Original wird bestätigt.

Krottendorf, 26.01.2026

Der Bürgermeister:



Lukas Vogl

Kundmachung Beschluss VA

Gemeinde Krottendorf-Gaisfeld

Krottendorf 161
8564 Krottendorf-Gaisfeld
Bezirk Voitsberg
UID-Nr.59451989

Tel.: 03143/22 22 Fax DW 20
Email: gde@krottendorf-gaisfeld.gv.at
Home: www.krottendorf-gaisfeld.at



Kundmachung

Der Gemeinderat hat in der Sitzung vom 16.12.2025 nachstehende Beschlüsse gefasst:

I. Voranschlag 2026

Überblick über den Ergebnis- und Finanzierungsvoranschlag

Die Summen (SU) und Salden (SA) des Ergebnisvoranschlages ergeben für das Haushaltsjahr 2026 folgendes Bild:

MVAG Ebene	MVAG Code	Mittelverwendungs- und -aufbringungsgruppen (1. Ebene)	VA 2026	VA 2025	RA 2024
SU	21	<i>Summe Erträge</i>	5.415.000,00	6.534.200,00	5.852.965,28
SU	22	<i>Summe Aufwendungen</i>	6.153.200,00	7.230.400,00	6.545.154,01
SA 0	SA0	<i>(0) Nettoergebnis (21 - 22)</i>	-738.200,00	-696.200,00	-692.188,73
SA01	23	<i>Summe Haushaltsrücklagen</i>	738.200,00	648.000,00	692.188,73
SA 00	SA00	<i>Nettoergebnis nach Zuweisung und Entnahmen von Haushaltsrücklagen (SA 0 +/- SU23)</i>	0,00	-48.200,00	0,00

Die Summen (SU) und Salden (SA) des Finanzierungsvoranschlags ergeben für das Haushaltsjahr 2026 folgendes Bild:

MVAG Ebene	MVAG Code	Mittelverwendungs- und -aufbringungsgruppen (1. Ebene)	VA 2026	VA 2025	RA 2024
SU	31	<i>Summe Einzahlungen operative Gebarung</i>	5.352.200,00	5.875.700,00	5.599.984,61
SU	32	<i>Summe Auszahlungen operative Gebarung</i>	5.155.000,00	5.577.000,00	5.199.590,64
SA 1	SA 1	<i>Saldo (1) Geldfluss aus der Operativen Gebarung (31 - 32)</i>	197.200,00	298.700,00	400.393,97
SU	33	<i>Summe Einzahlungen investive Gebarung</i>	564.600,00	1.027.600,00	876.386,33
SU	34	<i>Summe Auszahlungen investive Gebarung</i>	1.106.000,00	2.166.900,00	3.039.443,48
SA2	SA2	<i>Saldo (2) Geldfluss aus der Investiven Gebarung (33 - 34)</i>	-541.400,00	-1.139.300,00	-2.163.057,15
SA3	SA3	<i>Saldo (3) Nettofinanzierungssaldo (Saldo 1 + Saldo 2)</i>	-344.200,00	-840.600,00	-1.762.663,18
SU	35	<i>Summe Einzahlungen aus der Finanzierungstätigkeit</i>	364.000,00	660.000,00	1.619.400,00
SU	36	<i>Summe Auszahlungen aus der Finanzierungstätigkeit</i>	345.200,00	1.000.500,00	357.562,12
SA4	SA4	<i>Saldo (4) Geldfluss aus der Finanzierungstätigkeit (35 - 36)</i>	18.800,00	-340.500,00	1.261.837,88
SA5	SA5	<i>Saldo (5) Geldfluss aus der voranschlagswirksamen Gebarung (Saldo 3 + Saldo 4)</i>	-325.400,00	-1.181.100,00	-500.825,30

II. Hebesatz Grundsteuer

Grundsteuer:

für land- und forstwirtschaftliche Betriebe 500 v. H. der Messbeträge

für sonstige Grundstücke 500 v. H. der Messbeträge

Die Hundeabgabe wird in der mit Gemeinderatsbeschluss vom 13.12.2018 festgesetzten Höhe im Haushaltsjahr 2026 weiter erhoben.

Die Lustbarkeitsabgabe wird in der mit Gemeinderatsbeschluss vom 15.12.2015 festgesetzten Höhe im Haushaltsjahr 2026 weiter erhoben.

III. Höchstbetrag des Kassenkredites

Der Höchstbetrag des Kassenkredites, (Kassenstärker) der im Jahre 2026 zur rechtzeitigen Leistung von Ausgaben in Anspruch genommen werden darf, wird mit einem Betrag von € 902.500,00 festgesetzt.

IV. Gesamtbetrag der aufzunehmenden Darlehen

Im Haushaltsjahr 2026 werden Darlehen über € 126.000,00 aufgenommen.

V. Dienstpostenplan

VI. Investitionstätigkeit und deren Finanzierung

Krottendorf, 16.12.2025

Angeschlagen am: 16.12.2025

Abgenommen am: 31.12.2025

Der Bürgermeister

Lukas Vogl



A handwritten signature in blue ink, consisting of a stylized 'L' and 'V' followed by a large 'X' shape, is written over the official seal.

Seite	Inhalt
3	Vorbericht gem. §§ 55 u. 56 StGHVO
13	Ergebnishaushalt Gesamt 1. Ebene (Anlage 1a) - interne Vergütungen enthalten
17	Finanzierungshaushalt Gesamt 1. Ebene (Anlage 1b) - interne Vergütungen enthalten
21	Querschnitt (Anlage 5b)
25	Ergebnishaushalt Bereichsbudget 1. und 2. Ebene (Anlage 1a)
47	Finanzierungshaushalt Bereichsbudget 1. und 2. Ebene (Anlage 1b)
89	Ergebnis- und Finanzierungsvoranschlag Detailnachweis
227	Nachweis der Investitionstätigkeit
265	Teilbericht mehrjährige investive Einzelvorhaben
297	Nachweis der Investitionstätigkeit und deren Finanzierung
301	Personaldaten iSd ÖStp (Anlage 4)
307	Stellenplan Personal gem. § 54 StGHVO
311	Nachweis über die Leistungen für Personal / Finanzierung ab 2024
315	Nachweis über Transferzahlungen (Anlage 6a)
321	Nachweis über Haushaltsrücklagen und Zahlungsmittelreserven (Anlage 6b)
327	Einzelnachweis über Finanzschulden und Schuldendienst (Anlage 6c)
333	Nachweis über haushaltsinterne Vergütungen (Anlage 6f)
337	Kundmachung Auflage VA
341	Einladungskurrende
349	Versand Einladung
353	Anwesenheitsliste Gemeinderat
357	Gemeinderat Beschluss VA
365	Kundmachung Beschluss VA